

BELLANO



GWINNER®

Inhaltsverzeichnis

Ausführungen	Seite	3
Produktinformationen und Bestellhinweise	Seite	4-6
Kombinationen	Seite	7-16
Planungssystem Einzeltypen	Seite	17-27
Zubehör (Beleuchtungen, Einlegeböden etc.)	Seite	28-29
Couchtisch-, Esstisch,- Stuhl- und Bankempfehlungen	Seite	30

Kundenservice

Verkauf:

Wir sind telefonisch erreichbar.

Mo.- Fr. 8-17 Uhr Tel. +49 (0) 7445 - 183 0

Planungshilfe:

Wir sind telefonisch erreichbar.

Mo.- Fr. 8-17 Uhr Tel. +49 (0) 7445-183 370
Fax +49 (0) 7445-183 399

Website:

www.gwinner.de


Front und Korpus:

Lack seidenmatt Weiß

Lack seidenmatt Fango

Lack seidenmatt Anthrazit



Akzentausführungen in Furnier	Akzentausführungen in Lack in Effektoberflächen
Nussbaum Natur geplankt Balkeneiche Natur Wildeiche Honig	Lack seidenmatt Weiß Lack seidenmatt Fango Lack seidenmatt Anthrazit  Betonoptik
<p>Wird für eine Kombination eine Akzentausführung ausgewählt, werden alle Vitrinenrückwände, die TV-Bank und alle Winkelborde in dieser Holzart geliefert.</p>	
<p>Die lieferbaren Farbtöne sind modellspezifisch und entsprechen keiner Normung. Die Farbmuster geben diese Töne annähernd wieder und dienen zur Orientierung.</p>	

Griffe sind standardmäßig Edelstahlfarben. Eine Änderung Edelstahlfarben auf Anthrazit ist preisgleich möglich, falls gewünscht bitte deutlich auf Ihrer Bestellung vermerken!

Metall-Fußgestelle werden analog zu den Griffen entweder in Edelstahlfarben oder in Anthrazit geliefert.

Produktinformationen

Bellano ist mit dem Gütezeichen der DGM ausgezeichnet

Herstellungsland: Deutschland



Verarbeitete Materialien: Die Front besteht in allen Lackausführungen aus 19 mm MDF-Platten. Seiten, Böden und Rückwände aus Spanplatten. Im sichtbaren Bereich lackiert oder im Akzentbereich echtholzfurniert. Seiten und Böden 19 mm, TV-Bänke 59mm, Rückwände 5 mm stark.

Schubkästen laufen auf Quadro-Teilauszügen mit Softeinzug und Dämpfung, geprüft für 40.000 Öffnungen.

Türen und Glastüren haben vernickelte 3-fach justierbare Metalltopfbänder mit Schnellmontagetechnik, geprüft für 40.000 Öffnungen. Für alle Verschleißteile wird ein funktionsfähiger kompatibler Ersatz von mindestens 5 Jahren sichergestellt.

Vitrinentüren sind aus Floatglas klar, Glaseinlegeböden aus Floatglas klar, Couchtischablagen aus satiniertem Glas.

Belastbarkeit:

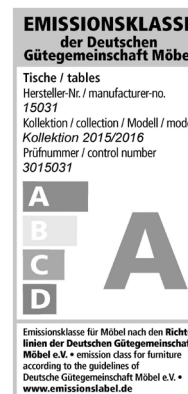
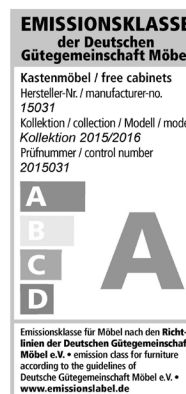


Unterteilschubkästen mit 15 kg, alle anderen Schubkästen mit 10 kg bei gleichmäßiger Beladung.

Holzböden mit 15 kg, Glasböden mit 10 kg, weitere Belastungsangaben an den entsprechenden Elementen.

Wohnhygiene:

Bellano erfüllt die Anforderungen für gesundes Wohnen, schadstoffgeprüft nach RAL-GZ 430/1-1.



Pflegehinweise:

Reinigen mit trockenem Staubtuch oder leicht feucht abwischen. Die eingesetzten Lacke sind hochabriebfest nach DIN 68861.

Elektrik:

Alle Beleuchtungselemente und Anschlusskabel sind VDE geprüft.

Energieverbrauch:



Die eingesetzten LED-Beleuchtungen enthalten eine Lichtquelle der Energieeffizienzklasse $\lt;F>$ auf einer Skala von **A** (höchste Effizienz) bis **G** (geringste Effizienz). Die Lichtquellen in den LED-Beleuchtungen sind nicht tauschbar.

Irrtum sowie Konstruktions-, Farb- und Materialänderungen im Rahmen des technischen Fortschrittes vorbehalten.

Qualitätsmerkmale:

Alle sichtbaren Korpusteile sind außen und innen lackiert.

Schubkästen laufen auf Quadro-Teilauszügen mit Softschließung. Vollauszüge mit Softschließung sind gegen Aufpreis lieferbar.

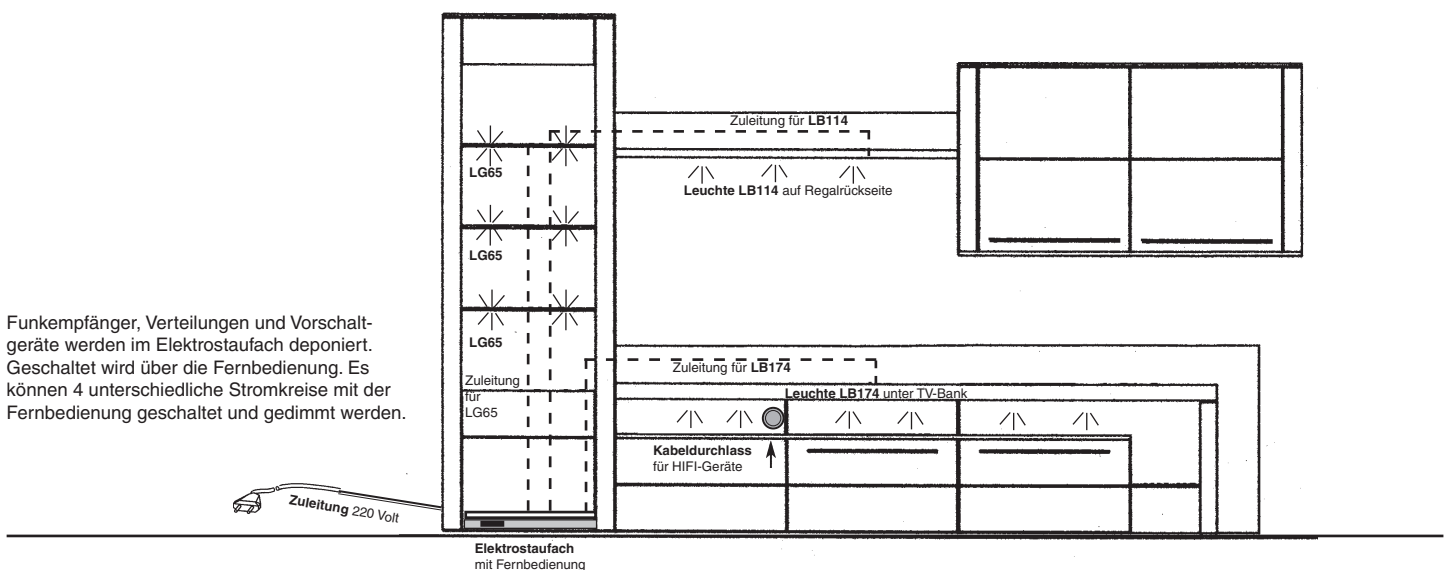
Die eingesetzten Ganzmetall-Klippbänder sind 3-fach verstellbar. Alle Türen sind serienmäßig mit Dämpfung ausgestattet.

Bitte beachten Sie, dass es sich bei den eingesetzten Edelfurnieren um echte Unikate handelt, die sich naturbedingt von Furnierstamm zu Furnierstamm oft sehr deutlich unterscheiden. Trotz größter Sorgfalt bei der Verarbeitung durch unsere Furnierfachleute lassen sich Abweichungen zu Prospektabbildungen oder Musterwänden nicht ausschließen.

Elektroinstallation:

Nachfolgende Skizze ist eine schematische Darstellung der Positionen und Verlegewege der Elektroinstallation. Die Darstellungen der Leitungen, Beleuchtungen und des Elektrostaufachs sind rein symbolisch und nicht maßstabsgetreu. Die dargestellten Leitungen liegen mit Ausnahme des Kabelkanals auf der Rückseite der Elemente.

Zur optimierten Kabelführung zwischen Unterteil und Hängeschrank oder Winkelbord wird ein weißer, streichfähiger Kabelkanal mitgeliefert. Der Kabelkanal kann an die Wand geklebt oder geschraubt werden, es können abhängig vom Kabelquerschnitt ein bis drei Kabel darin verlegt werden.



Planungs und Bestellhinweise

Bellano ist individuell planbar mit dem Planungsprogramm

furn plan

Maßgebend für Preis, Maß,- und Ausführungsangaben ist ausschließlich die aktuelle Typenliste!

Haben Sie bei Ihrer Planung an Alles gedacht?

Für Bellano sind folgende Angaben erforderlich:

- Die Lackausführung von Front und Korpus
- Die Akzentausführung
- Stellfolge oder Skizze bei freien Planungen
- Zubehör und Beleuchtungen falls gewünscht
- Aufträge per e-mail senden an:
Auftrag@gwinner.de

! Wir empfehlen bei Verwendung von Beleuchtungen den Einsatz des Elektrostaufachs mit Funkfernbedienung. So lassen sich alle Vorschaltgeräte, Stecker und Verteiler elegant verstauen, sind einfach zu erreichen und alle Beleuchtungen können über die Fernbedienung geschaltet werden.

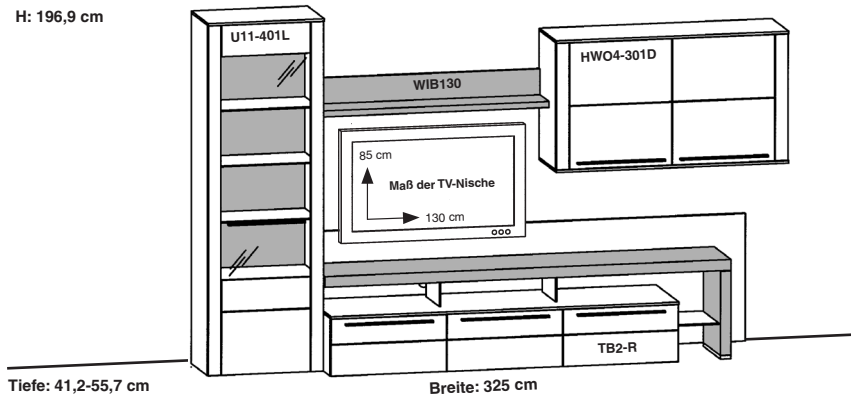
Wir weisen darauf hin, dass sich bei unklaren oder unvollständigen Aufträgen der Liefertermin verlängern kann. Bitte achten Sie bei Bestellungen auf Vollständigkeit, nur so können wir eine schnelle und fehlerfreie Auftragsabwicklung gewährleisten.

Veränderungsmöglichkeiten von Wandkombinationen

- Wandkombinationen können mit zusätzlichen Elementen ergänzt werden. Stellfolgeänderungen und spiegelbildliche Anordnungen sind ohne Mehrpreis möglich.
- Mit einer **einmaligen** Änderungspauschale in Höhe von _____ können beliebig viele Teile aus einer Wandkombination mit Teilen aus der Typenliste getauscht werden.
- Ist der Preis der neuen Type/Typen höher, muss zur Änderungspauschale noch die Preisdifferenz der Elemente addiert werden. Minderpreise werden nicht vergütet.

Teilen Sie uns bitte auf Ihrer Bestellung die Bestellnummer der zugrunde gelegten Wandkombination mit. Nur so können wir bei der Bearbeitung die Änderungsmöglichkeiten berücksichtigen!

Maße in cm direkt am jeweiligen Bild!

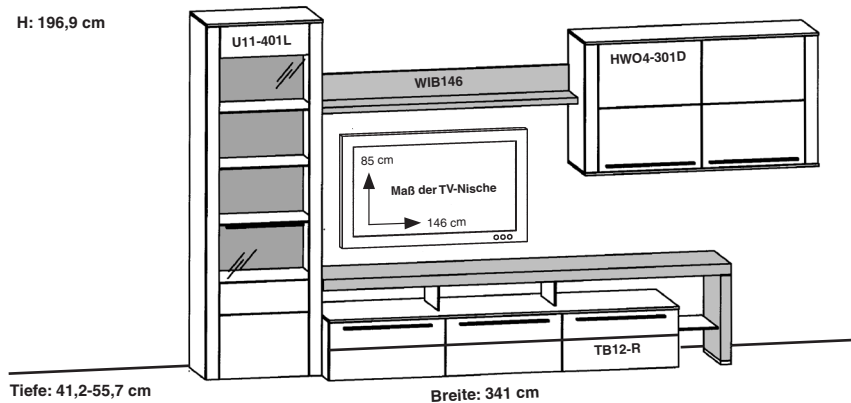


Best.-Nr. BE01 (wie Abbildung!) **BE01-SV** (seitenverkehrt!)
Preis

Empfohlenes Zubehör: pro Stück

Beleuchtung	
3 LED-Glaskantenbeleuchtungen	LG65
1 Vorschaltgerät 30 Watt	LEVG30
1 LED-Beleuchtung für WIB130	LB114
1 LED-Beleuchtung für die TV-Bank	LB174
1 Elektrostaufach mit Fernbedienung	LES65F
Zubehör allgemein	
1-3 Klappeneinsätze für das UT	K2K-65
1 IR-Repeater	IRST
3 Vollauszüge für das Unterteil	VZ500
3 Organisationseinteilungen für UT	ET2-65

Artikelbeschreibung und Angaben zu den Energieklassen siehe Zubehör S. 28-29

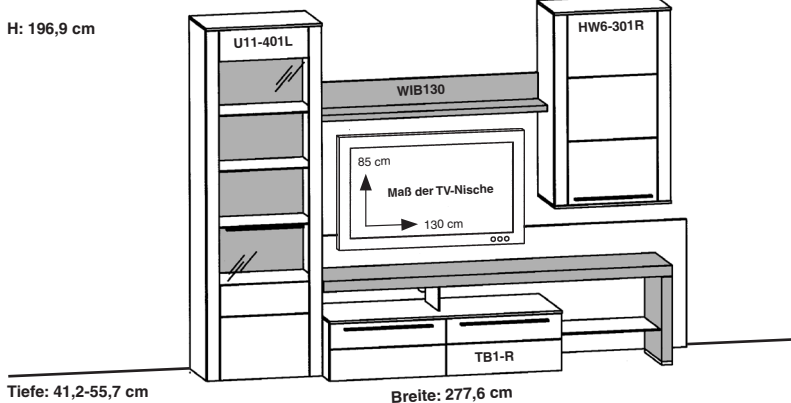


Best.-Nr. BE02 (wie Abbildung!) **BE02-SV** (seitenverkehrt!)
Preis

Empfohlenes Zubehör: pro Stück

Beleuchtung	
3 LED-Glaskantenbeleuchtungen	LG65
1 Vorschaltgerät 30 Watt	LEVG30
1 LED-Beleuchtung für WIB146	LB114
1 LED-Beleuchtung für die TV-Bank	LB174
1 Elektrostaufach mit Fernbedienung	LES65F
Zubehör allgemein	
1-3 Klappeneinsätze für das UT	K2K-65
1 IR-Repeater	IRST
3 Vollauszüge für das Unterteil	VZ500
3 Organisationseinteilungen für UT	ET2-65

Artikelbeschreibung und Angaben zu den Energieklassen siehe Zubehör S. 28-29



Best.-Nr. BE05 (wie Abbildung!) **BE05-SV** (seitenverkehrt!)
Preis

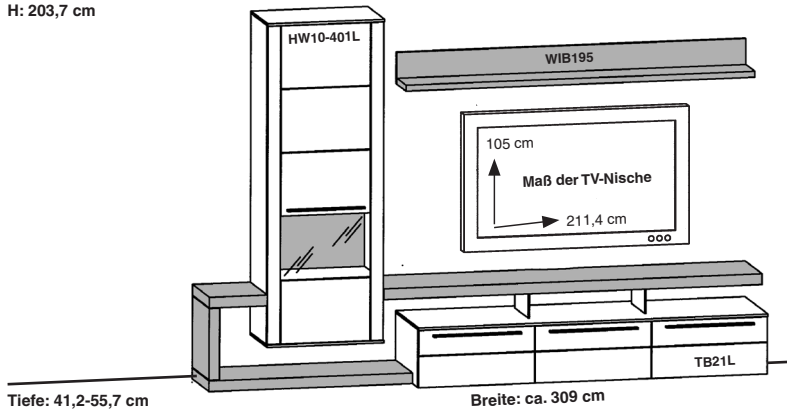
Empfohlenes Zubehör: pro Stück

Beleuchtung	
3 LED-Glaskantenbeleuchtungen	LG65
1 Vorschaltgerät 30 Watt	LEVG30
1 LED-Beleuchtung für WIB130	LB114
1 LED-Beleuchtung für die TV-Bank	LB174
1 Elektrostaufach mit Fernbedienung	LES65F
Zubehör allgemein	
1-2 Klappeneinsätze für das UT	K2K-65
1 IR-Repeater	IRST
2 Vollauszüge für das Unterteil	VZ500
2 Organisationseinteilungen für UT	ET2-65

Artikelbeschreibung und Angaben zu den Energieklassen siehe Zubehör S. 28-29

Maße in cm direkt am jeweiligen Bild!

H: 203,7 cm



Best.-Nr. BE25 (wie Abbildung!) **BE25-SV** (seitenverkehrt!)
Preis

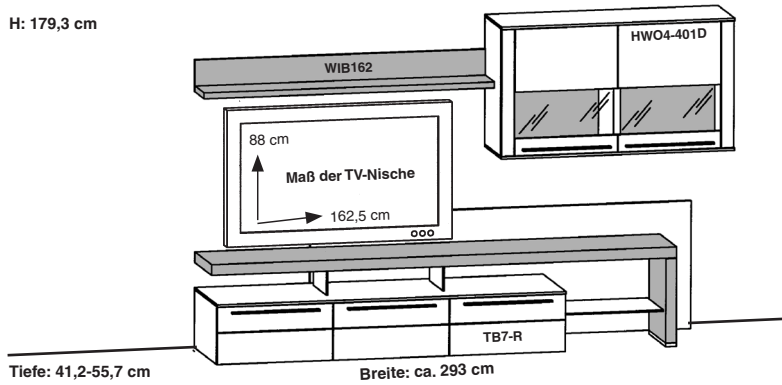
Empfohlenes Zubehör: pro Stück

Beleuchtung	
1 LED-Strahler für die Vitrine	LST2
1 Vorschaltgerät 15 Watt	LEVG15
1 LED-Beleuchtung für WIB195	LB174
1 LED-Beleuchtung für die TV-Bank	LB174
1 Elektrotaufach mit Fernbedienung	LES65F

Zubehör allgemein	
1-3 Klappeneinsätze für das UT	K2K-65
1 IR-Repeater	IRST
3 Vollauszüge für das Unterteil	VZ500
3 Organisationseinteilungen für UT	ET2-65

Artikelbeschreibung und Angaben zu den Energieklassen siehe Zubehör S. 28-29

H: 179,3 cm



Best.-Nr. BE26 (wie Abbildung!) **BE26-SV** (seitenverkehrt!)
Preis

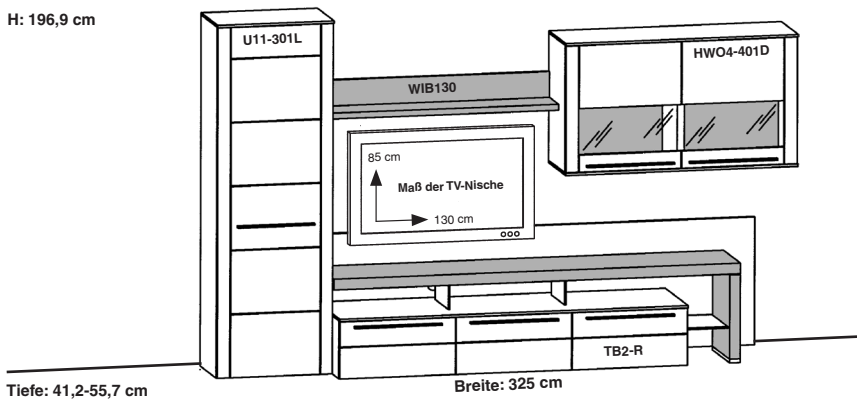
Empfohlenes Zubehör: pro Stück

Beleuchtung	
2 LED-Strahler für die Vitrine	LST2
1 Vorschaltgerät 15 Watt	LEVG15
1 LED-Beleuchtung für WIB162	LB144
1 LED-Beleuchtung für die TV-Bank	LB174
1 Elektrotaufach mit Fernbedienung	LES65F

Zubehör allgemein	
1-3 Klappeneinsätze für das UT	K2K-65
1 IR-Repeater	IRST
3 Vollauszüge für das Unterteil	VZ500
3 Organisationseinteilungen für UT	ET2-65

Artikelbeschreibung und Angaben zu den Energieklassen siehe Zubehör S. 28-29

H: 196,9 cm



Best.-Nr. BE27 (wie Abbildung!) **BE27-SV** (seitenverkehrt!)
Preis

Empfohlenes Zubehör: pro Stück

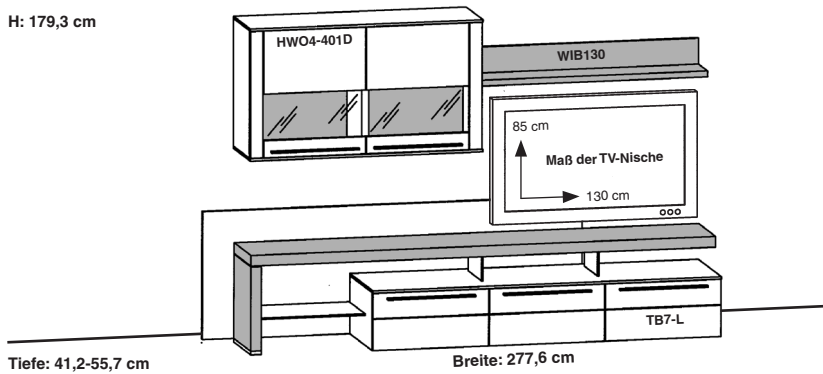
Beleuchtung	
2 LED-Strahler für die Vitrine	LST2
1 Vorschaltgerät 15 Watt	LEVG15
1 LED-Beleuchtung für WIB130	LB114
1 LED-Beleuchtung für die TV-Bank	LB174
1 Elektrotaufach mit Fernbedienung	LES65F

Zubehör allgemein	
1-3 Klappeneinsätze für das UT	K2K-65
1 IR-Repeater	IRST
3 Vollauszüge für das Unterteil	VZ500
3 Organisationseinteilungen für UT	ET2-65

Artikelbeschreibung und Angaben zu den Energieklassen siehe Zubehör S. 28-29

Maße in cm direkt am jeweiligen Bild!

H: 179,3 cm



Tiefe: 41,2-55,7 cm

Breite: 277,6 cm

Best.-Nr. BE29 (wie Abbildung!)

BE29-SV (seitenverkehrt!)

Preis

Empfohlenes Zubehör: pro Stück

Beleuchtung

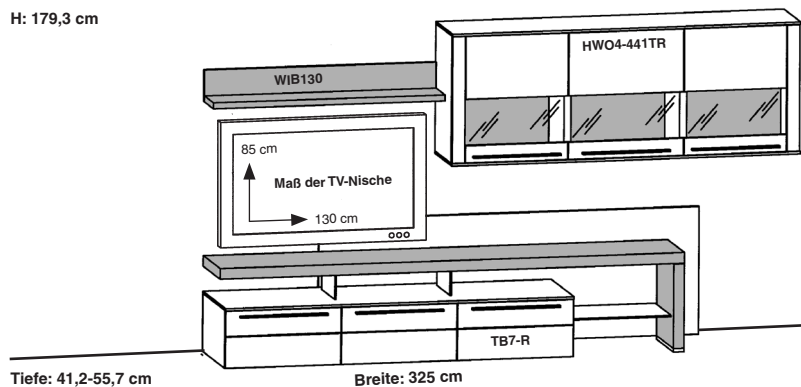
2 LED-Strahler für die Vitrine	LST2
1 Vorschaltgerät 15 Watt	LEVG15
1 LED-Beleuchtung für WIB130	LB114
1 LED-Beleuchtung für die TV-Bank	LB174
1 Elektrotaufach mit Fernbedienung	LES65F

Zubehör allgemein

1-3 Klappeneinsätze für das UT	K2K-65
1 IR-Repeater	IRST
3 Vollauszüge für das Unterteil	VZ500
3 Organisationseinteilungen für UT	ET2-65

Artikelbeschreibung und Angaben zu den Energieklassen siehe Zubehör S. 28-29

H: 179,3 cm



Tiefe: 41,2-55,7 cm

Breite: 325 cm

Best.-Nr. BE30 (wie Abbildung!)

BE30-SV(seitenverkehrt!)

Preis

Empfohlenes Zubehör: pro Stück

Beleuchtung

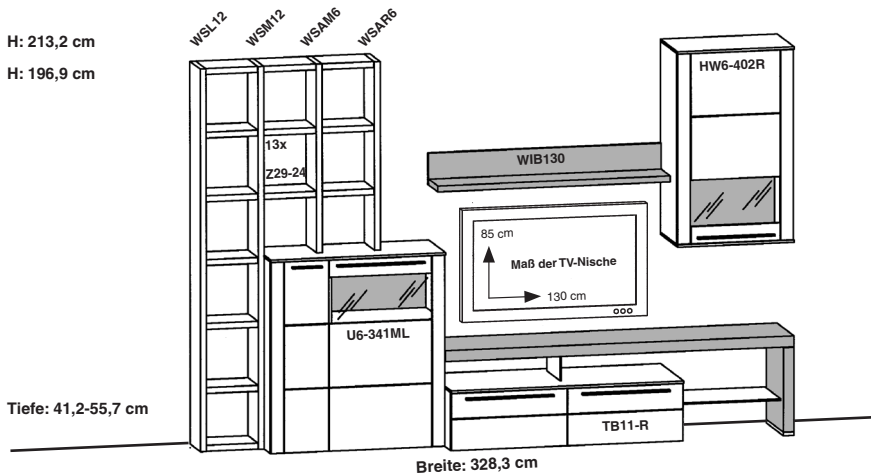
3 LED-Strahler für die Vitrine	LST2
1 Vorschaltgerät 30 Watt	LEVG30
1 LED-Beleuchtung für WIB130	LB114
1 LED-Beleuchtung für die TV-Bank	LB174
1 Elektrotaufach mit Fernbedienung	LES65F

Zubehör allgemein

1-3 Klappeneinsätze für das UT	K2K-65
1 IR-Repeater	IRST
3 Vollauszüge für das Unterteil	VZ500
3 Organisationseinteilungen für UT	ET2-65

Artikelbeschreibung und Angaben zu den Energieklassen siehe Zubehör S. 28-29

Maße in cm direkt am jeweiligen Bild!



Best.-Nr. BE85 (wie Abbildung!)
Preis

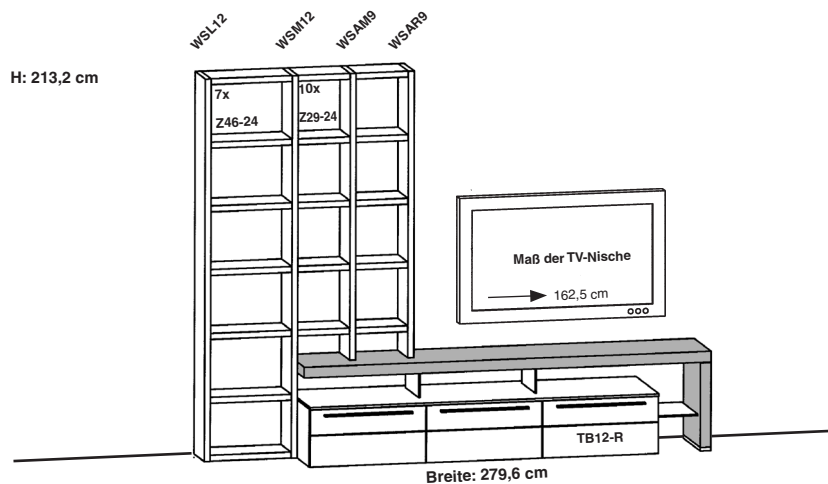
BE85-SV (seitenverkehrt!)

Empfohlenes Zubehör: pro Stück

Beleuchtung	
2 LED-Strahler für die Vitrinen	LST2
1 Vorschaltgerät 15 Watt	LEVG15
1 LED-Beleuchtung für WIB130	LB114
1 LED-Beleuchtung für die TV-Bank	LB174
1 Elektrotaufach mit Fernbedienung	LES65F

Zubehör allgemein	
1-2 Klappeneinsätze für das UT	K2K-65
1 IR-Repeater	IRST
2 Vollauszüge für das Unterteil	VZ500
2 Organisationseinteilungen für UT	ET2-65

Artikelbeschreibung und Angaben zu den Energieklassen siehe Zubehör S. 28-29



Best.-Nr. BE90 (wie Abbildung!)
Preis

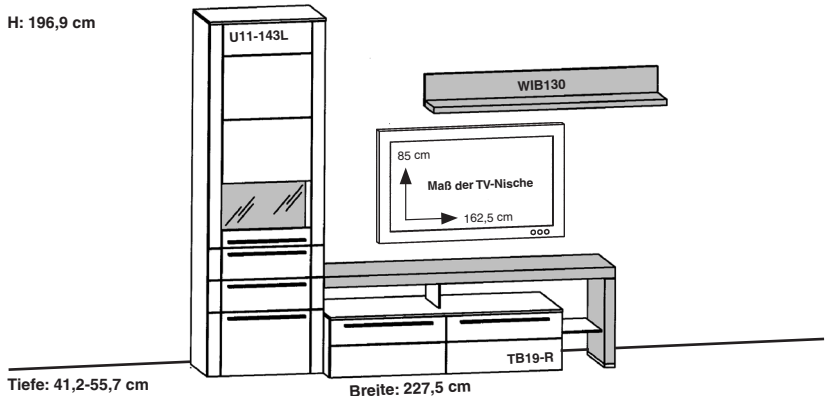
BE90-SV (seitenverkehrt!)

Empfohlenes Zubehör: pro Stück

Beleuchtung	
1 Vorschaltgerät 15 Watt	LEVG15
1 LED-Beleuchtung für die TV-Bank	LB174

Zubehör allgemein	
1-3 Klappeneinsätze für das UT	K2K-65
1 IR-Repeater	IRST
3 Vollauszüge für das Unterteil	VZ500
3 Organisationseinteilungen für UT	ET2-65

Artikelbeschreibung und Angaben zu den Energieklassen siehe Zubehör S. 28-29



Best.-Nr. BE205 (wie Abbildung!)
Preis

BE205-SV (seitenverkehrt!)

Empfohlenes Zubehör: pro Stück

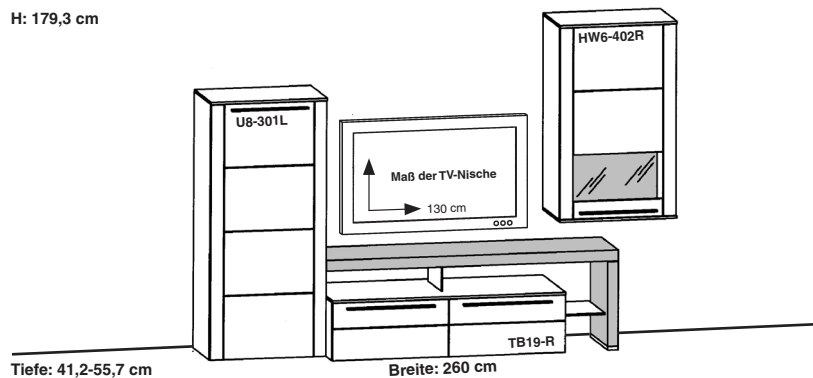
Beleuchtung	
1 LED-Strahler für die Vitrine	LST2
1 Vorschaltgerät 15 Watt	LEVG15
1 LED-Beleuchtung für WIB130	LB114
1 LED-Beleuchtung für die TV-Bank	LB144
1 Elektrotaufach mit Fernbedienung	LES65F

Zubehör allgemein	
1-2 Klappeneinsätze für das UT	K2K-65
1 IR-Repeater	IRST
3 Vollauszüge für die Vitrine	VZ320
2 Vollauszüge für das Unterteil	VZ500
1-2 Organisationseinteilungen für UT	ET2-65

Artikelbeschreibung und Angaben zu den Energieklassen siehe Zubehör S. 28-29

Maße in cm direkt am jeweiligen Bild!

H: 179,3 cm



Best.-Nr. BE206 (wie Abbildung!) BE206-SV (seitenverkehrt!)
Preis

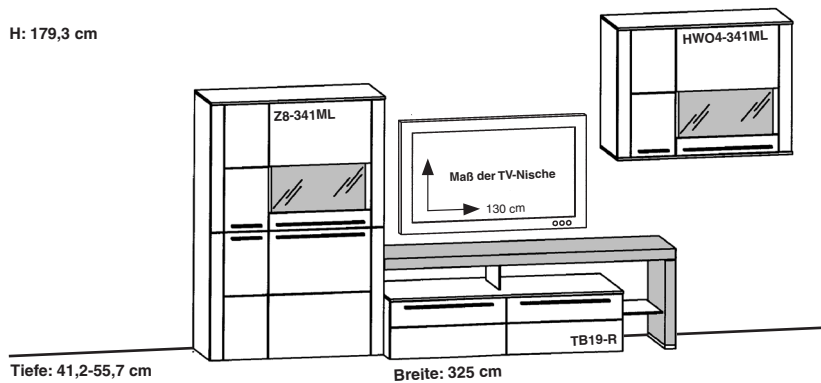
Empfohlenes Zubehör: pro Stück

Beleuchtung	
1 LED-Strahler für die Vitrine	LST2
1 Vorschaltgerät 15 Watt	LEVG15
1 LED-Beleuchtung für die TV-Bank	LB144
1 Elektrotaufach mit Fernbedienung	LES65F

Zubehör allgemein	
1-2 Klappeneinsätze für das UT	K2K-65
1 IR-Repeater	IRST
2 Vollauszüge für das Unterteil	VZ500
1-2 Organisationseinteilungen für UT	ET2-65

Artikelbeschreibung und Angaben zu den Energieklassen siehe Zubehör S. 28-29

H: 179,3 cm



Best.-Nr. BE207 (wie Abbildung!) BE207-SV (seitenverkehrt!)
Preis

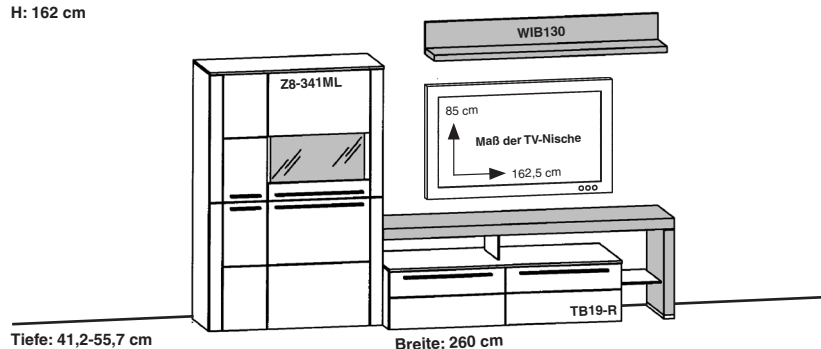
Empfohlenes Zubehör: pro Stück

Beleuchtung	
2 LED-Strahler für die Vitrine	LST2
1 Vorschaltgerät 15 Watt	LEVG15
1 LED-Beleuchtung für die TV-Bank	LB144
1 Elektrotaufach mit Fernbedienung	LES65F

Zubehör allgemein	
1-2 Klappeneinsätze für das UT	K2K-65
1 IR-Repeater	IRST
2 Vollauszüge für das Unterteil	VZ500
1-2 Organisationseinteilungen für UT	ET2-65

Artikelbeschreibung und Angaben zu den Energieklassen siehe Zubehör S. 28-29

H: 162 cm



Best.-Nr. BE208 (wie Abbildung!) BE208-SV (seitenverkehrt!)
Preis

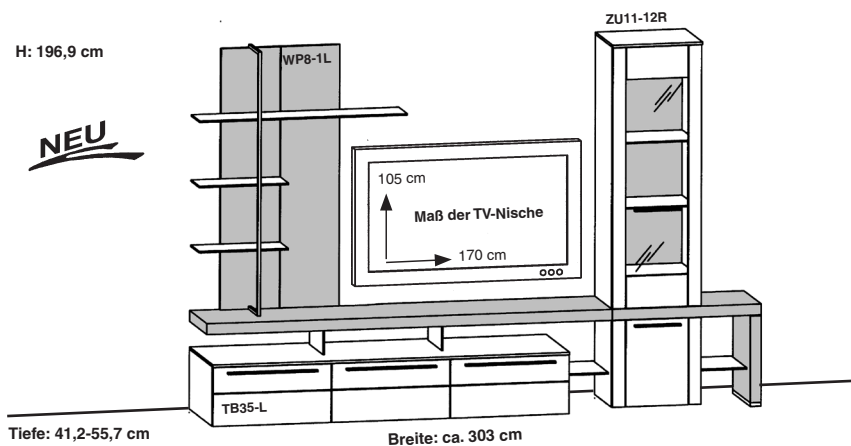
Empfohlenes Zubehör: pro Stück

Beleuchtung	
1 LED-Strahler für die Vitrine	LST2
1 Vorschaltgerät 15 Watt	LEVG15
1 LED-Beleuchtung für WIB130	LB114
1 LED-Beleuchtung für die TV-Bank	LB144
1 Elektrotaufach mit Fernbedienung	LES65F

Zubehör allgemein	
1-2 Klappeneinsätze für das UT	K2K-65
1 IR-Repeater	IRST
2 Vollauszüge für das Unterteil	VZ500
1-2 Organisationseinteilungen für UT	ET2-65

Artikelbeschreibung und Angaben zu den Energieklassen siehe Zubehör S. 28-29

Maße in cm direkt am jeweiligen Bild!



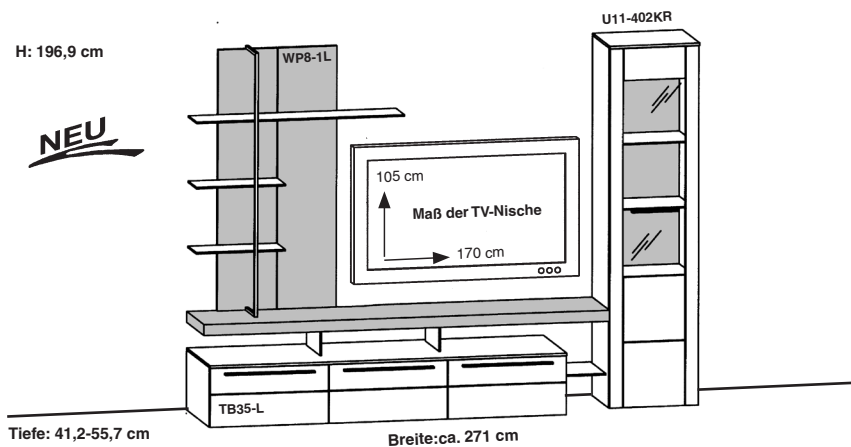
Best.-Nr. BE215 (wie Abbildung!) **BE215-SV** (seitenverkehrt!)
Preis

Empfohlenes Zubehör: pro Stück

Beleuchtung	
1 LED-Strahler für die Vitrine	LST2
2 LED-Glaskantenbeleuchtungen	LG49
1 LED-Panelbeleuchtung	LEDSET8
1 LED-Beleuchtung für die TV-Bank	LB174
1 Vorschaltgerät 30 Watt	LEVG30
1 Elektrotaufach mit Fernbedienung	LES49F

Zubehör allgemein	
1-3 Klappeneinsätze für das UT	K2K-65
1 IR-Repeater	IRST
3 Vollauszüge für das Unterteil	VZ500
1-3 Organisationseinteilungen für UT	ET2-65

Artikelbeschreibung und Angaben zu den Energieklassen siehe Zubehör S. 28-29



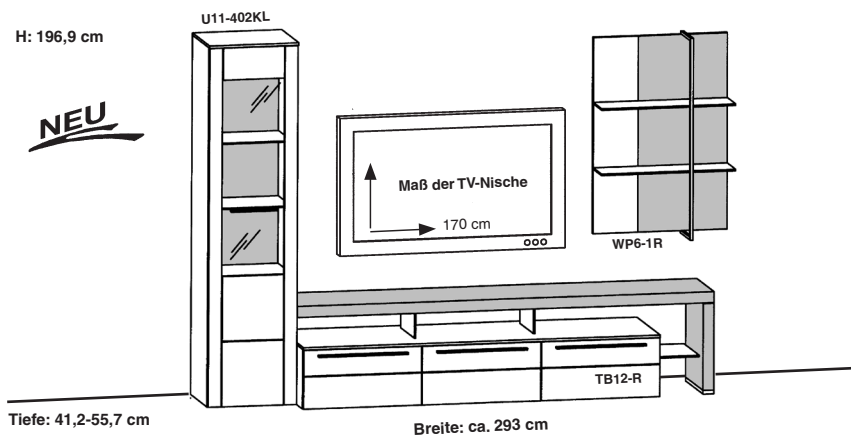
Best.-Nr. BE216 (wie Abbildung!) **BE216-SV** (seitenverkehrt!)
Preis

Empfohlenes Zubehör: pro Stück

Beleuchtung	
1 LED-Strahler für die Vitrine	LST2
2 LED-Glaskantenbeleuchtungen	LG49
1 LED-Panelbeleuchtung	LEDSET8
1 LED-Beleuchtung für die TV-Bank	LB174
1 Vorschaltgerät 30 Watt	LEVG30
1 Elektrotaufach mit Fernbedienung	LES49F

Zubehör allgemein	
1-3 Klappeneinsätze für das UT	K2K-65
1 IR-Repeater	IRST
3 Vollauszüge für das Unterteil	VZ500
1-3 Organisationseinteilungen für UT	ET2-65

Artikelbeschreibung und Angaben zu den Energieklassen siehe Zubehör S. 28-29



Best.-Nr. BE217 (wie Abbildung!) **BE217-SV** (seitenverkehrt!)
Preis

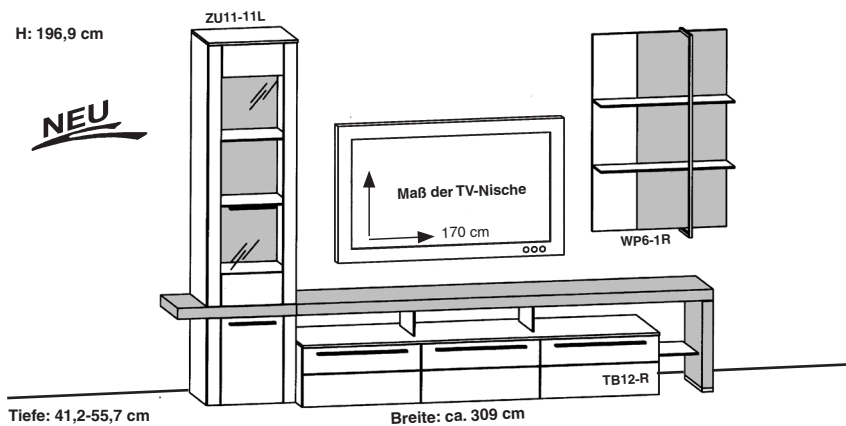
Empfohlenes Zubehör: pro Stück

Beleuchtung	
1 LED-Strahler für die Vitrine	LST2
2 LED-Glaskantenbeleuchtungen	LG49
1 LED-Panelbeleuchtung	LEDSET6
1 LED-Beleuchtung für die TV-Bank	LB174
1 Vorschaltgerät 30 Watt	LEVG30
1 Elektrotaufach mit Fernbedienung	LES49F

Zubehör allgemein	
1-3 Klappeneinsätze für das UT	K2K-65
1 IR-Repeater	IRST
3 Vollauszüge für das Unterteil	VZ500
1-3 Organisationseinteilungen für UT	ET2-65

Artikelbeschreibung und Angaben zu den Energieklassen siehe Zubehör S. 28-29

Maße in cm direkt am jeweiligen Bild!



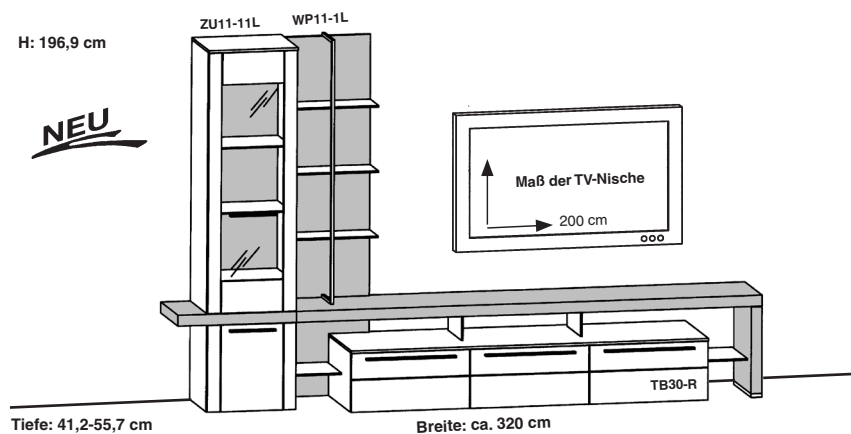
Best.-Nr. **BE218** (wie Abbildung!) **BE218-SV** (seitenverkehrt!)
Preis

Empfohlenes Zubehör: pro Stück

Beleuchtung	
1 LED-Strahler für die Vitrine	LST2
2 LED-Glaskantenbeleuchtungen	LG49
1 LED-Panelbeleuchtung	LEDSET6
1 LED-Beleuchtung für die TV-Bank	LB174
1 Vorschaltgerät 30 Watt	LEVG30
1 Elektrotaufach mit Fernbedienung	LES49F

Zubehör allgemein	
1-3 Klappeneinsätze für das UT	K2K-65
1 IR-Repeater	IRST
3 Vollauszüge für das Unterteil	VZ500
1-3 Organisationseinteilungen für UT	ET2-65

Artikelbeschreibung und Angaben zu den Energieklassen siehe Zubehör S. 28-29



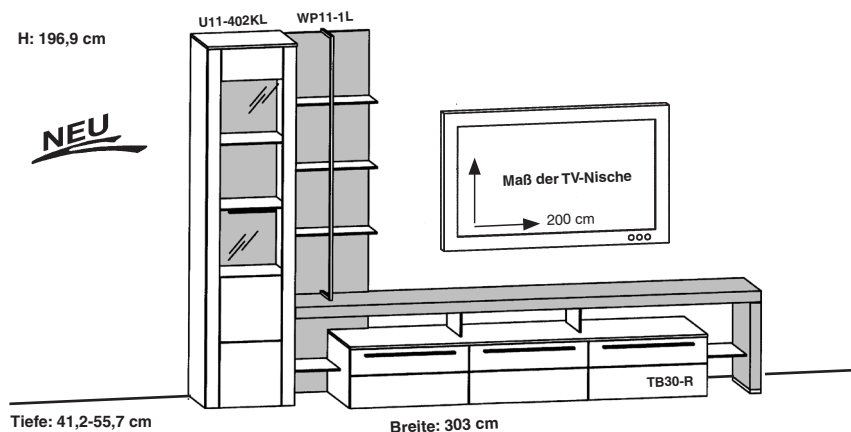
Best.-Nr. **BE219** (wie Abbildung!) **BE219-SV** (seitenverkehrt!)
Preis

Empfohlenes Zubehör: pro Stück

Beleuchtung	
1 LED-Strahler für die Vitrine	LST2
2 LED-Glaskantenbeleuchtungen	LG49
1 LED-Panelbeleuchtung	LEDSET8
1 LED-Beleuchtung für die TV-Bank	LB174
1 Vorschaltgerät 30 Watt	LEVG30
1 Elektrotaufach mit Fernbedienung	LES49F

Zubehör allgemein	
1-3 Klappeneinsätze für das UT	K2K-65
1 IR-Repeater	IRST
3 Vollauszüge für das Unterteil	VZ500
1-3 Organisationseinteilungen für UT	ET2-65

Artikelbeschreibung und Angaben zu den Energieklassen siehe Zubehör S. 28-29



Best.-Nr. **BE220** (wie Abbildung!) **BE220-SV** (seitenverkehrt!)
Preis

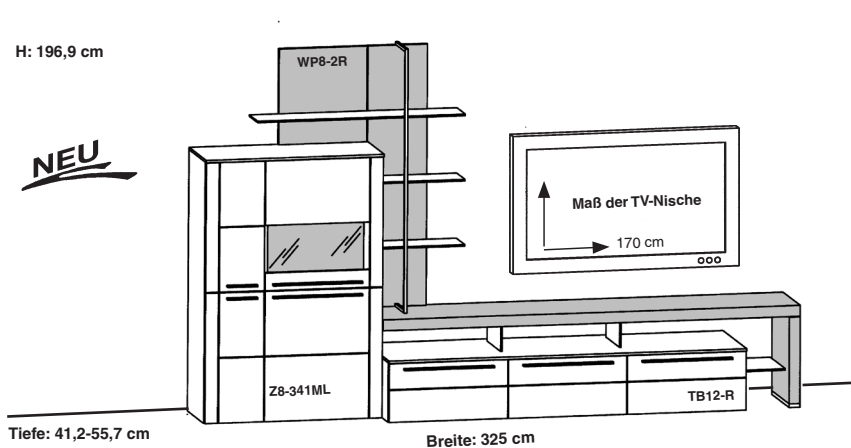
Empfohlenes Zubehör: pro Stück

Beleuchtung	
1 LED-Strahler für die Vitrine	LST2
2 LED-Glaskantenbeleuchtungen	LG49
1 LED-Panelbeleuchtung	LEDSET8
1 LED-Beleuchtung für die TV-Bank	LB174
1 Vorschaltgerät 30 Watt	LEVG30
1 Elektrotaufach mit Fernbedienung	LES49F

Zubehör allgemein	
1-3 Klappeneinsätze für das UT	K2K-65
1 IR-Repeater	IRST
3 Vollauszüge für das Unterteil	VZ500
1-3 Organisationseinteilungen für UT	ET2-65

Artikelbeschreibung und Angaben zu den Energieklassen siehe Zubehör S. 28-29

Maße in cm direkt am jeweiligen Bild!



Best.-Nr. **BE221** (wie Abbildung!) **BE221-SV** (seitenverkehrt!)
Preis

Empfohlenes Zubehör: pro Stück

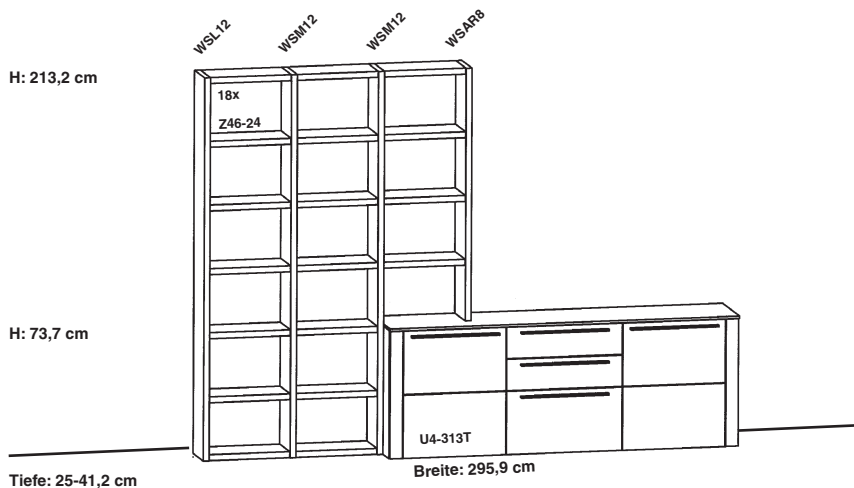
Beleuchtung

1 LED-Strahler für die Vitrine	LST2
1 LED-Panelbeleuchtung	LEDSET8
1 LED-Beleuchtung für die TV-Bank	LB174
1 Vorschaltgerät 30 Watt	LEVG30
1 Elektrotaufach mit Fernbedienung	LES65F

Zubehör allgemein

1-3 Klappeneinsätze für das UT	K2K-65
1 IR-Repeater	IRST
3 Vollauszüge für das Unterteil	VZ500
1-3 Organisationseinteilungen für UT	ET2-65

Artikelbeschreibung und Angaben zu den Energieklassen siehe Zubehör S. 28-29



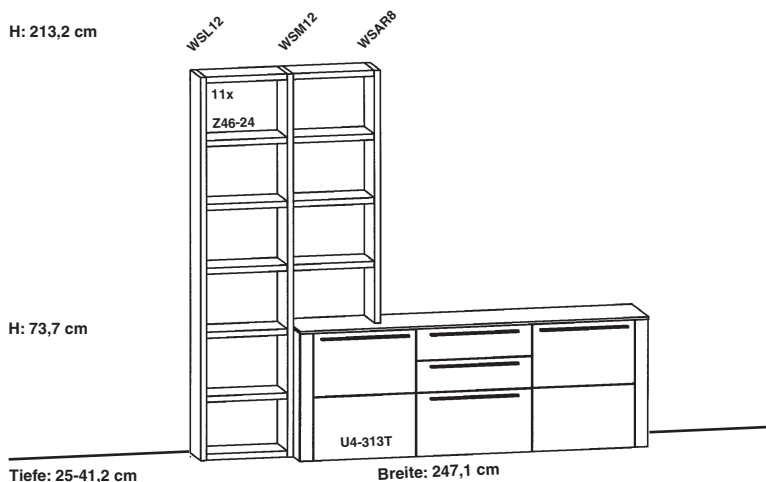
Best.-Nr. **BE92** (wie Abbildung!) **BE92-SV** (seitenverkehrt!)
Preis

Empfohlenes Zubehör: pro Stück

Zubehör allgemein

3 Vollauszüge für das Highboard	VZ320
1-2 Besteckteileilungen	E1-65

Artikelbeschreibung und Angaben zu den Energieklassen siehe Zubehör S. 28-29



Best.-Nr. **BE94** (wie Abbildung!) **BE94-SV** (seitenverkehrt!)
Preis

Empfohlenes Zubehör: pro Stück

Zubehör allgemein

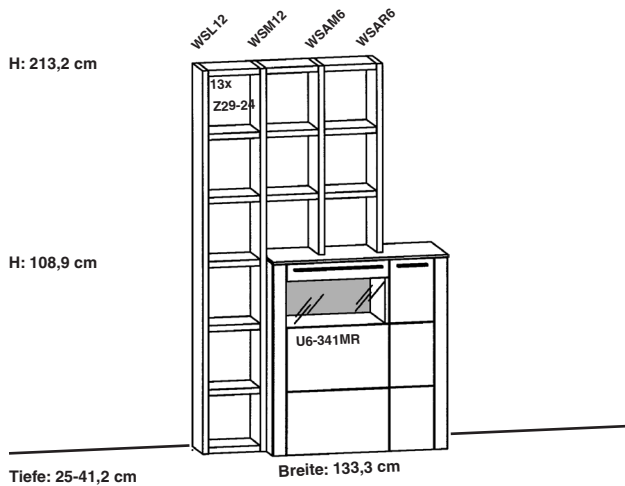
3 Vollauszüge für das Highboard	VZ320
1-2 Besteckteileilungen	E1-65

Artikelbeschreibung und Angaben zu den Energieklassen siehe Zubehör S. 28-29

Wandkombinationen

Preise ohne Beleuchtungen und Zubehör

Maße in cm direkt am jeweiligen Bild!

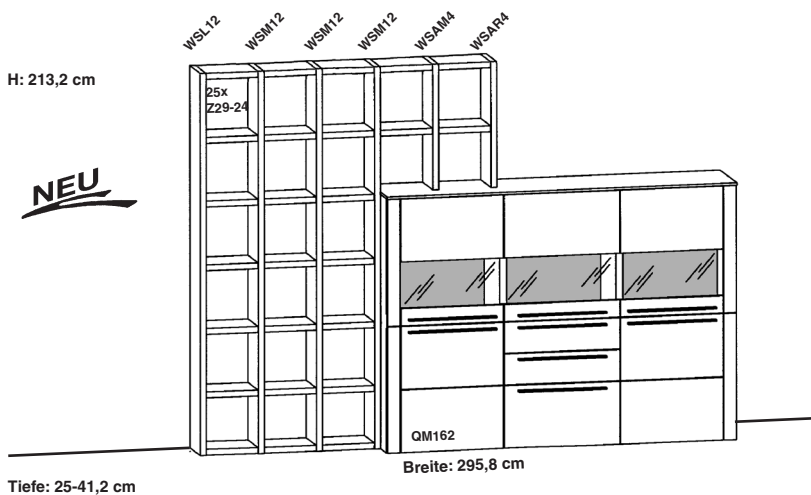


Best.-Nr. BE95 (wie Abbildung!) **BE95-SV** (seitenverkehrt!)
Preis

Empfohlenes Zubehör: pro Stück

Beleuchtung	
1 LED-Strahler für die Vitrine	LST2
1 Vorschaltgerät 15 Watt	LEVG15

Artikelbeschreibung und Angaben zu den Energieklassen siehe Zubehör S. 28-29



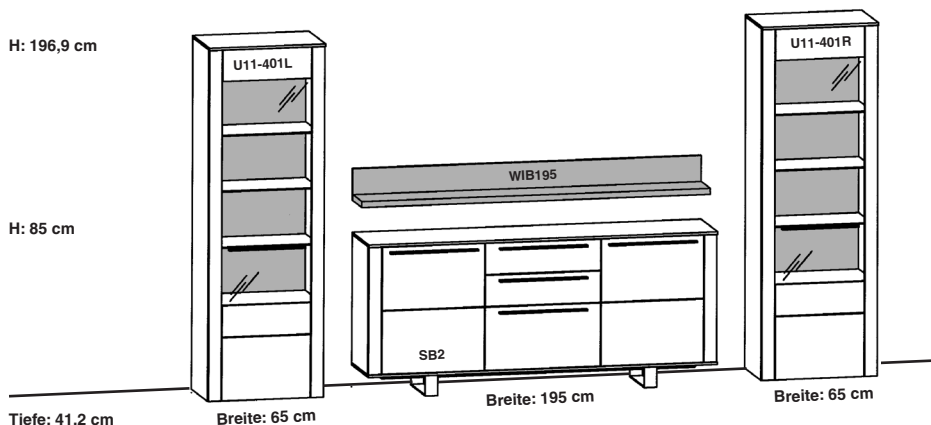
Best.-Nr. BE100 (wie Abbildung!) **BE100-SV** (seitenverkehrt!)
Preis

Empfohlenes Zubehör:

Beleuchtung	
3 LED-Strahler für das Highboard	LST2
1 Vorschaltgerät 15 Watt	LEVG15

Zubehör allgemein	
3 Vollauszüge für das Highboard	VZ320
1-2 Besteckteileilungen	E1-65

Artikelbeschreibung und Angaben zu den Energieklassen siehe Zubehör S. 28-29



Best.-Nr. BE53
Preis

Empfohlenes Zubehör: pro Stück

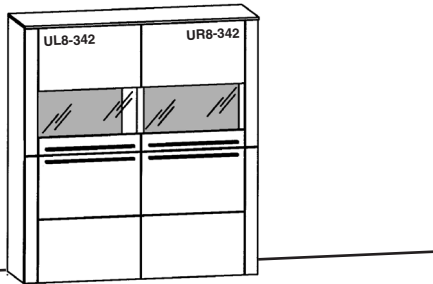
Beleuchtung	
6 LED-Glaskantenbeleuchtungen	LG65
1 LED-Beleuchtung für WIB195	LB174
3 Vorschaltgeräte 15 Watt	LEVG15

Zubehör allgemein	
3 Vollauszüge für das Sideboard	VZ320
1-2 Besteckteileilungen	E1-65

Artikelbeschreibung und Angaben zu den Energieklassen siehe Zubehör S. 28-29

Maße in cm direkt am jeweiligen Bild!

H: 144,1 cm



Tiefe: 41,2 cm

Breite: 130 cm

Best.-Nr.
Preis

BE61

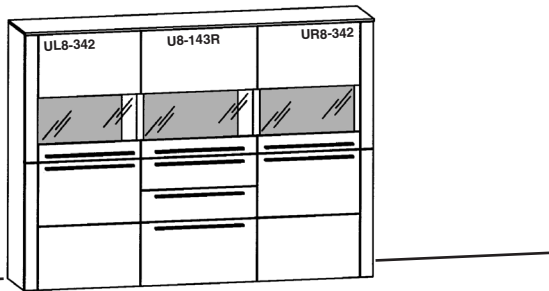
Empfohlenes Zubehör: pro Stück

Beleuchtung

2 LED-Strahler für das Highboard	LST2
1 Vorschaltgerät 15 Watt	LEVG15

Artikelbeschreibung und Angaben zu den Energieklassen siehe Zubehör S. 28-29

H: 144,1 cm



Tiefe: 41,2 cm

Breite: 195 cm

Best.-Nr.
Preis

BE62

Empfohlenes Zubehör: pro Stück

Beleuchtung

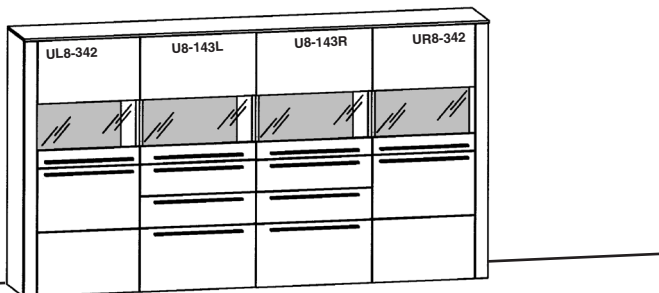
3 LED-Strahler für das Highboard	LST2
1 Vorschaltgerät 15 Watt	LEVG15

Zubehör allgemein

3 Vollauszüge für das Highboard	VZ320
1-2 Besteckteileilungen	E1-65

Artikelbeschreibung und Angaben zu den Energieklassen siehe Zubehör S. 28-29

H: 144,1 cm



Tiefe: 41,2 cm

Breite: 260 cm

Best.-Nr.
Preis

BE64

Empfohlenes Zubehör: pro Stück

Beleuchtung

4 LED-Strahler für das Highboard	LST2
1 Vorschaltgerät 15 Watt	LEVG15

Zubehör allgemein

6 Vollauszüge für das Highboard	VZ320
1-4 Besteckteileilungen	E1-65

Artikelbeschreibung und Angaben zu den Energieklassen siehe Zubehör S. 28-29

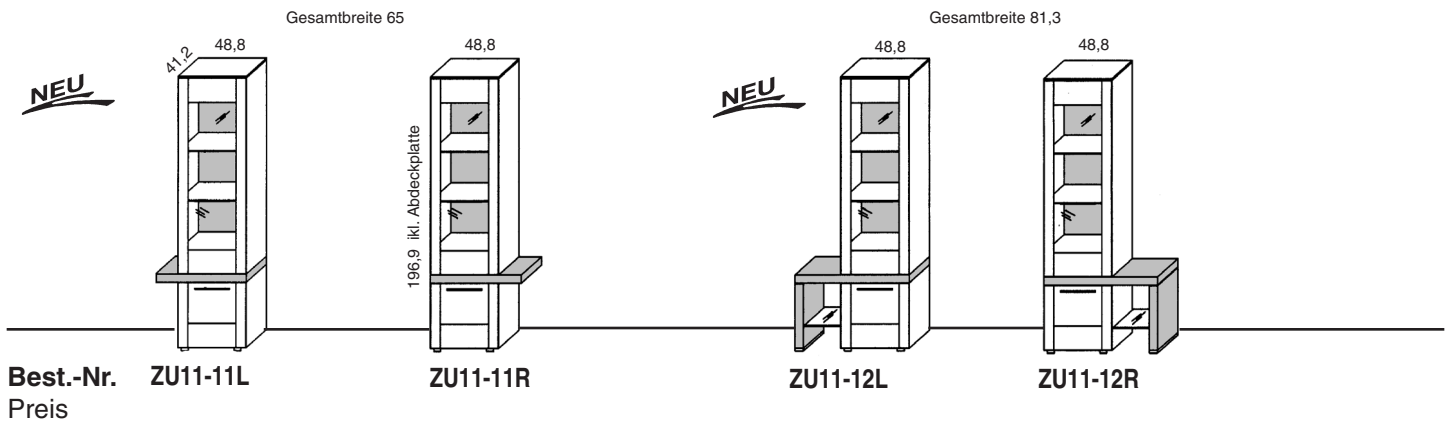
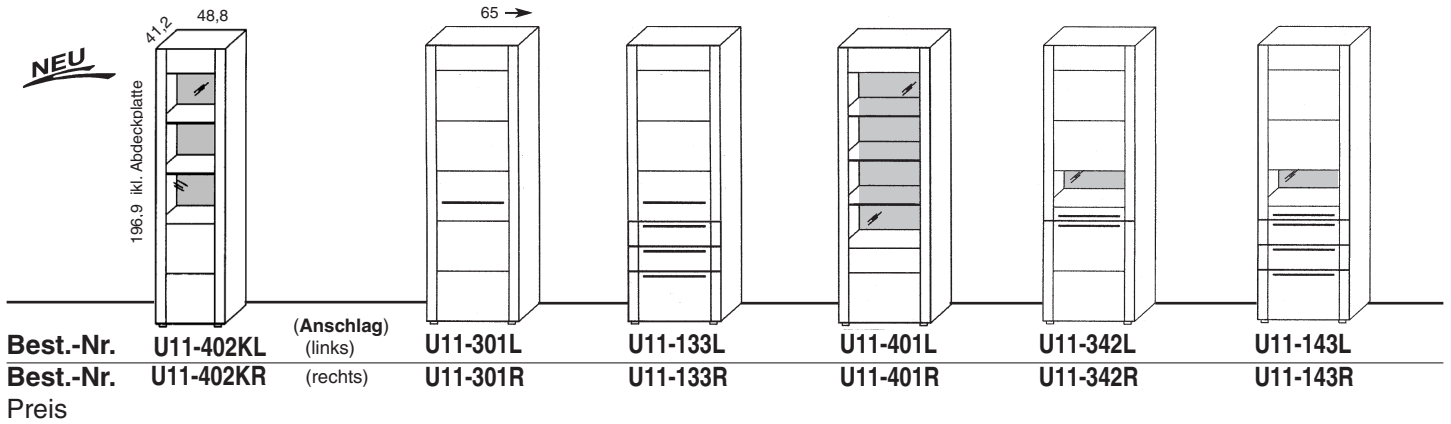
Planungssystem Einzeltypen

Maße in cm direkt am jeweiligen Bild!

Beleuchtungen und Zubehör siehe Seite 28-29

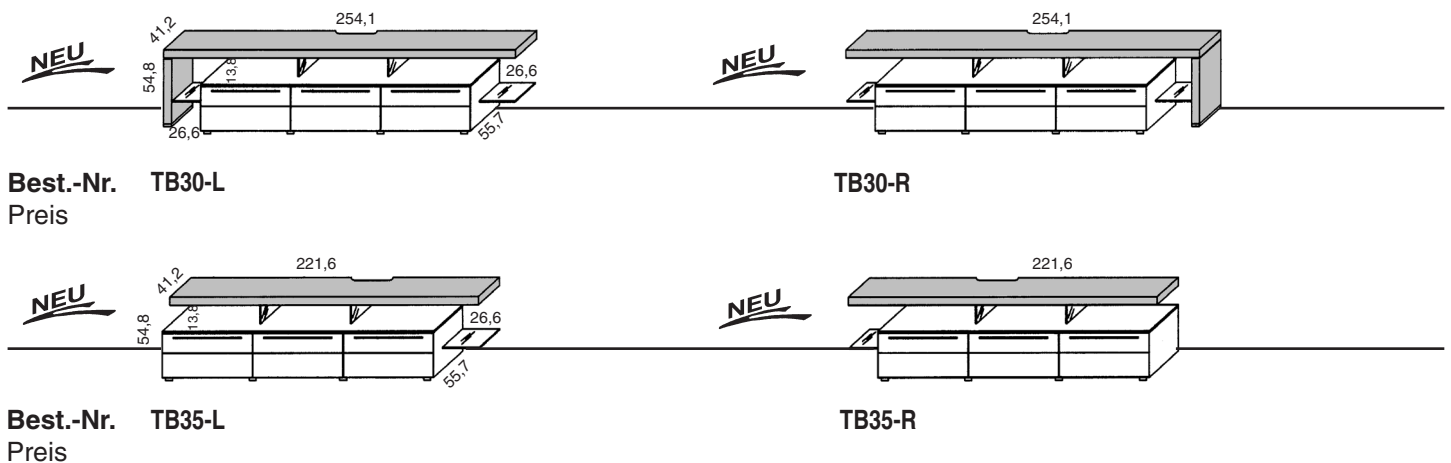
 = Akzentbereich

Hohe Elemente 11-Raster



TV-Unterbauten 3-Raster

 Die Belastbarkeit der TV-Bänke beträgt 45 kg



LED-Beleuchtung TB30-L/R und TB35-L/R

Enthält eine LED-Leuchte 174 cm lang, 12 Volt/5,1 Watt. Kabellänge ca. 4 Meter. Vorschaltgerät erforderlich.

Best.-Nr. LB174
Preis



Diese Produkte enthalten Lichtquellen der Energieeffizienzklasse <F> auf einer Skala von A (höchste Effizienz) bis G (geringste Effizienz). Die Lichtquellen in den LED-Beleuchtungen sind nicht tauschbar.


Planungssystem Einzeltypen

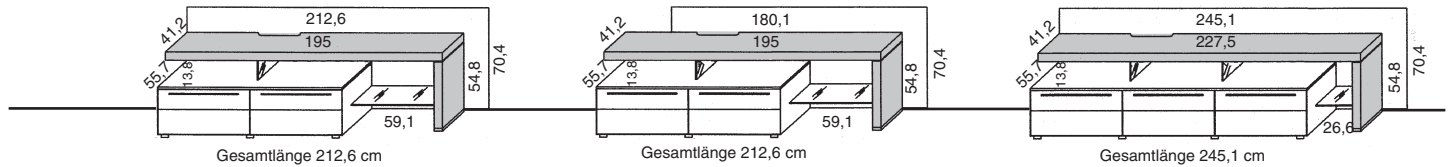
Maße in cm direkt am jeweiligen Bild!

Beleuchtungen und Zubehör siehe Seite 28-29

 = Akzentbereich

TV-Unterbauten mit Rückwand bestehend aus Unterteil, TV-Bank, Glasboden und Rückwand

 Die Belastbarkeit der TV-Bänke beträgt 45 kg




Best.-Nr. TB1-R (wie Abbildung!) TB1-L (seitenverkehrt!) TB6-R (wie Abbildung!) TB6-L (seitenverkehrt!) TB2-R (wie Abbildung!) TB2-L (seitenverkehrt!)
Preis



Best.-Nr. TB7-R (wie Abbildung!) TB7-L (seitenverkehrt!) TB8-R (wie Abbildung!) TB8-L (seitenverkehrt!)
Preis

TV-Unterbauten ohne Rückwand bestehend aus Unterteil, TV-Bank und Glasboden

 Die Belastbarkeit der TV-Bänke beträgt 45 kg



Best.-Nr. TB19-R (wie Abb.) TB19-L (seitenverkehrt!) TB11-R (wie Abb.) TB11-L (seitenverkehrt!)
Preis



Best.-Nr. TB12-R (wie Abb.) TB12-L (seitenverkehrt!) TB17-R (wie Abbildung!) TB17-L (seitenverkehrt!)
Preis

LED-Beleuchtung für TB19-R und TB19-L
 Enthält eine LED-Leuchte 144 cm lang, 12 Volt/4,2 Watt.
 Kabellänge ca. 4 Meter. Vorschaltgerät erforderlich.

LED-Beleuchtung für alle anderen TV-Bänke dieser Seite
 Enthält eine LED-Leuchte 174 cm lang, 12 Volt/5,1 Watt.
 Kabellänge ca. 4 Meter. Vorschaltgerät erforderlich.

Best.-Nr. LB144
Preis

LB174



Diese Produkte enthalten Lichtquellen der Energieeffizienzklasse <F> auf einer Skala von A (höchste Effizienz) bis G (geringste Effizienz). Die Lichtquellen in den LED-Beleuchtungen sind nicht tauschbar.

Planungssystem Einzeltypen

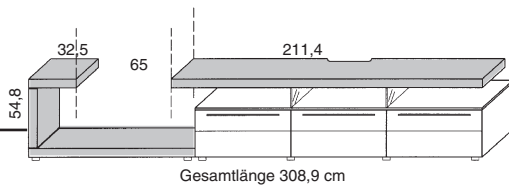
Maße in cm direkt am jeweiligen Bild!

 = Akzentbereich

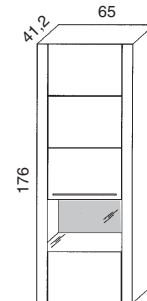
TV-Unterbauten mit Spange bestehend aus Unterteil, TV-Bank und Spange

 Die Belastbarkeit der TV-Bänke beträgt 45 kg

Planungshinweis: Der TV-Unterbau mit Spange kann nur in Verbindung mit einem Hängeschrank verplant werden, die Spange ist nicht selbsttragend.



Hängeschrank 10-Raster



Best.-Nr. TB21-L (wie Abbildung!) TB21-R (seitenverkehrt!)
Preis

HW10-401L (Linksanschlag)
HW10-401R (Rechtsanschlag)


LED-Beleuchtung für TB21-R und TB21-L
Enthält eine LED-Leuchte 174 cm lang, 12 Volt/5,1 Watt.
Kabellänge ca. 4 Meter. Vorschaltgerät erforderlich.

Best.-Nr. LB174
Preis



Diese Produkte enthalten Lichtquellen der Energieeffizienzklasse <F> auf einer Skala von **A** (höchste Effizienz) bis **G** (geringste Effizienz). Die Lichtquellen in den LED-Beleuchtungen sind nicht tauschbar.

Unterteile 2-Raster mit Schubkästen

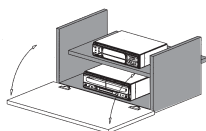


Best.-Nr. UTE2-102D
Preis

UTE2-103T

Klappeneinsatz für 2-Raster Unterteile und TV-Unterbauten

Der Schubkasten wird durch eine Klappe ersetzt, der Innenraum wird durch einen Grau beschichteten Innenkorpus ausgekleidet und in der Höhe geteilt. Der Boden ist in der Höhe verstellbar, Höhe der oberen Nische 10,5 cm, untere Nische 12,5 cm, nutzbare Breite 52 cm. Es können 2 Geräte übereinander verstaut werden. Die Kabelführung erfolgt durch einen Ausschnitt in der Rückwand. Der Klappeneinsatz ist vorbereitet für den Einsatz eines IR-Repeater und kann bei breiten Unterteilen auch mehrfach nebeneinander positioniert werden. Bitte bei der Bestellung angeben welcher Schubkasten durch den Klappeneinsatz ersetzt werden soll.



IR-Repeater

Leitet Infrarotsignale von Fernbedienungen ins Schrankinnere weiter.
Funktionsweise und Beschreibung IR-Repeater siehe Zubehör Seite 28.

Best.-Nr. K2K-65
Preis

IRST

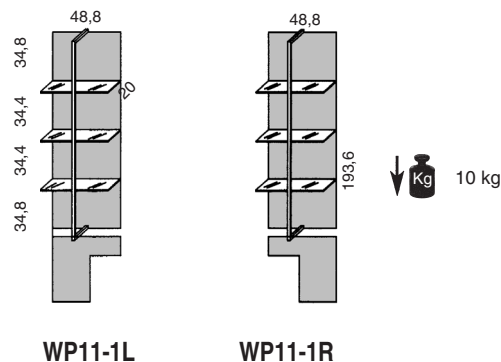
Planungssystem Einzeltypen

Maße in cm direkt am jeweiligen Bild!

Die Belastbarkeit der Wandpaneele beträgt 10 kg bei Festmauerwerk und Montage laut Herstellervorgabe.

Wandpaneele 11-Raster

Siehe Planungsbeispiele **BE219/BE220**

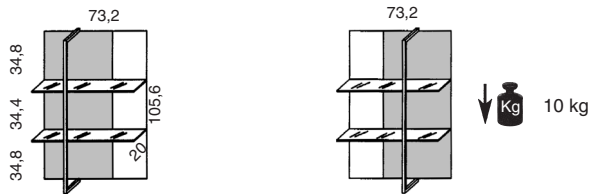


WP11-1L

WP11-1R

Wandpaneele 6-Raster

Siehe Planungsbeispiele **BE217/BE218**



WP6-1L

WP6-1R

Best.-Nr.
Preis

LED-Beleuchtung für Wandpaneele 6-Raster

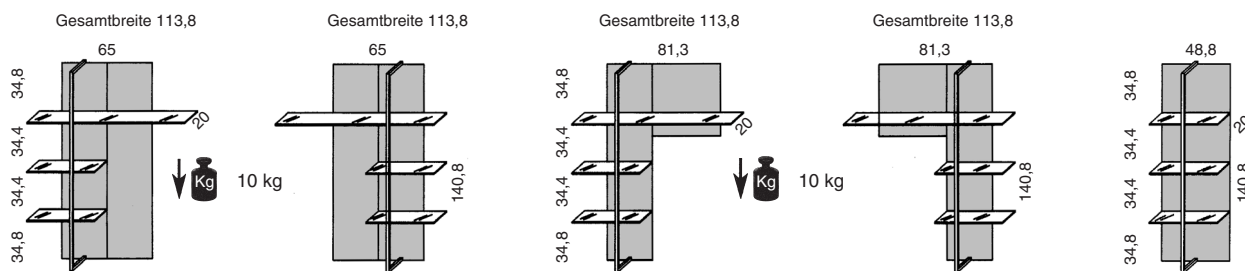
Enthält eine LED-Leuchte 12 Volt/4,8 Watt. Kabellänge ca. 4 Meter. Vorschaltgerät erforderlich.

Best.-Nr.
Preis

LEDSET6

Wandpaneele 8-Raster

Siehe Planungsbeispiele **BE215/BE221**



Best.-Nr.
Preis

WP8-1R

WP8-1R

WP8-2L

WP8-2R

WP8-3

LED-Beleuchtung für Wandpaneele 8-Raster und 11-Raster

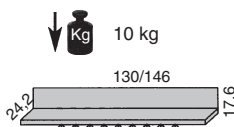
Enthält eine LED-Leuchte 12 Volt/6,5 Watt. Kabellänge ca. 4 Meter. Vorschaltgerät erforderlich.

Best.-Nr.
Preis

LEDSET8

Winkelborde

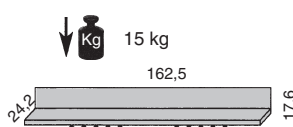
Belastbarkeit 10 kg bzw. 15 kg bei Festmauerwerk und Montage laut Herstellervorgabe



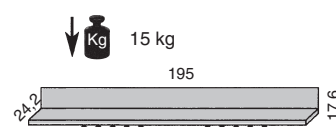
Best.-Nr.
Preis

WIB130

WIB146



WIB162



WIB195

LED-Beleuchtung für WIB130+WIB146

Enthält eine LED-Leuchte 114 cm lang, 12 Volt/3,3 Watt. Kabellänge ca. 4 Meter. Vorschaltgerät erforderlich.

Best.-Nr.
Preis

LB114

LED-Beleuchtung für WIB162

Enthält eine LED-Leuchte 144 cm lang, 12 Volt/4,2 Watt. Kabellänge ca. 4 Meter. Vorschaltgerät erforderlich.

LB144

LED-Beleuchtung für WIB195

Enthält eine LED-Leuchte 174 cm lang, 12 Volt/5,1 Watt. Kabellänge ca. 4 Meter. Vorschaltgerät erforderlich.

LB174



Diese Produkte enthalten Lichtquellen der Energieeffizienzklasse <F> auf einer Skala von **A** (höchste Effizienz) bis **G** (geringste Effizienz). Die Lichtquellen in den LED-Beleuchtungen sind nicht tauschbar.

Planungshinweis: Für alle LED-Beleuchtungen ist ein Vorschaltgerät erforderlich siehe Zubehör Seite 28.

Planungssystem Einzeltypen

Maße in cm direkt am jeweiligen Bild!

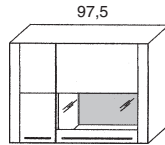
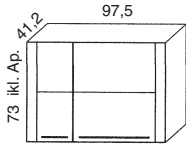
Beleuchtungen und Zubehör siehe Seite 28-29

 = Akzentbereich



Die Belastbarkeit aller Hängeschränke beträgt bei Festmauerwerk und Montage laut Herstellervorgabe 12 kg pro Boden.

Hängeschränke 4-Raster



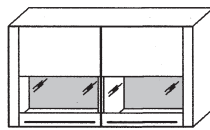
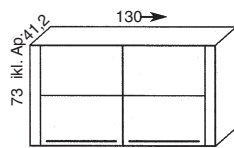
Best.-Nr. HWO4-301MR (seitenverkehrt!)

Best.-Nr. HWO4-341MR (seitenverkehrt!)

Best.-Nr. HWO4-301ML (wie Abbildung!)

Best.-Nr. HWO4-341ML (wie Abbildung!)

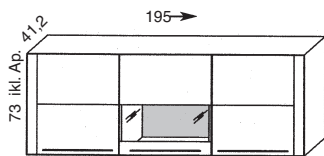
Preis



Best.-Nr. HWO4-301D

Best.-Nr. HWO4-401D

Preis

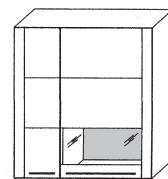
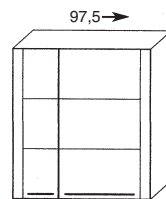
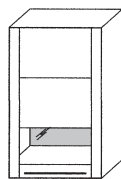
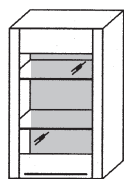
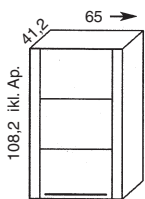


Best.-Nr. HWO4-343TR

Best.-Nr. HWO4-441TR

Preis

Hängeschränke 6-Raster



Best.-Nr. HW6-301L (links) (Anschlag)

Best.-Nr. HW6-401L

Best.-Nr. HW6-402L

Best.-Nr. HW6-301MR (seitenverkehrt!)

Best.-Nr. HW6-341MR

Best.-Nr. HW6-301R (rechts)

Best.-Nr. HW6-401R

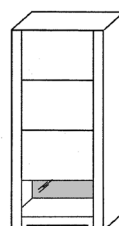
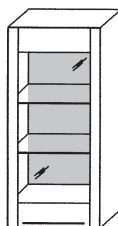
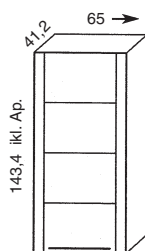
Best.-Nr. HW6-402R

Best.-Nr. HW6-301ML (wie Abbildung!)

Best.-Nr. HW6-341ML

Preis

Hängeschränke 8-Raster



Best.-Nr. HW8-301L (Linksanschlag)

Best.-Nr. HW8-401L

Best.-Nr. HW8-402L

Best.-Nr. HW8-301R (Rechtsanschlag)

Best.-Nr. HW8-401R

Best.-Nr. HW8-402R

Preis

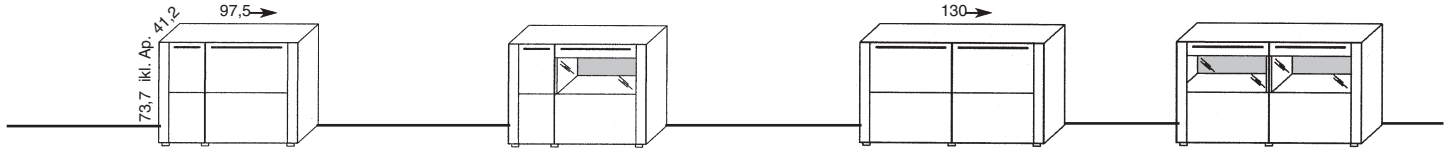
Planungssystem Einzeltypen

Maße in cm direkt am jeweiligen Bild!

Beleuchtungen und Zubehör siehe Seite 28-29

 = Akzentbereich

Sideboards 4-Raster 41,2 cm tief



Best.-Nr. U4-301MR (seitenverkehrt!)

U4-341MR

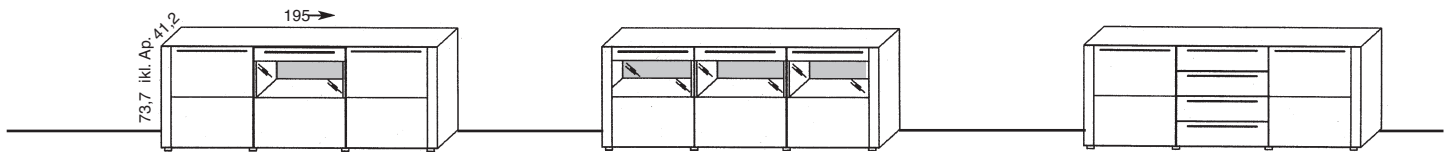
U4-301D

U4-401D

Best.-Nr. U4-301ML (wie Abbildung!)

U4-341ML

Preis

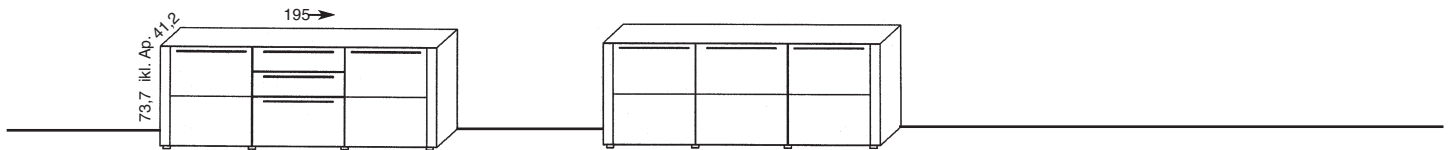


Best.-Nr. U4-343TR

U4-441TR

U4-314T

Preis



Best.-Nr. U4-313T

U4-331TR

Preis

Zusätzliches Fußgestell für 4-Raster Sideboards


Das Fußgestell ist nicht generell erforderlich. Wird das Fußgestell eingesetzt, entfallen die standardmäßigen 2 cm hohen Verstellfüße.



Best.-Nr. SBG195

Preis

Sideboards 4-Raster mit Fußgestell 41,2 cm tief



Best.-Nr. SB3

SB2

Preis

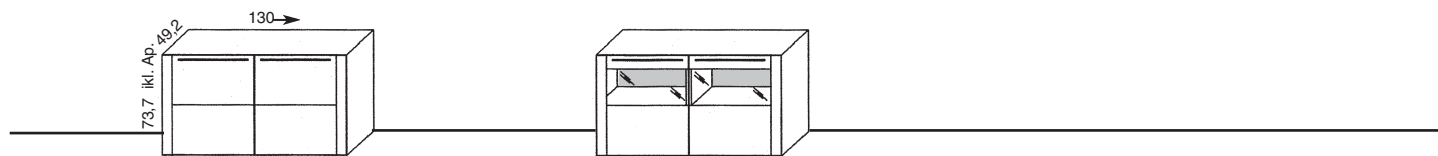
Planungssystem Einzeltypen

Maße in cm direkt am jeweiligen Bild!

Beleuchtungen und Zubehör siehe Seite 28-29

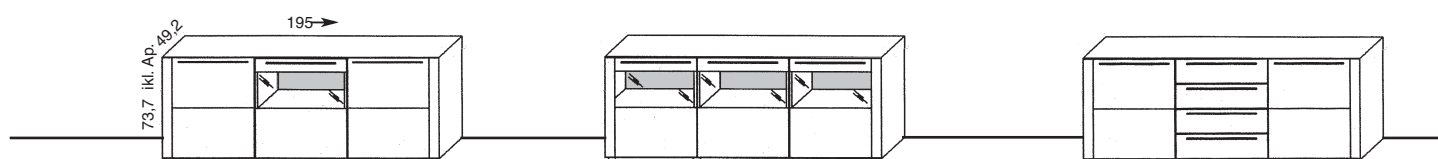
 = Akzentbereich

Sideboards 4-Raster 49,2 cm tief



Best.-Nr. UK4-301D
Preis

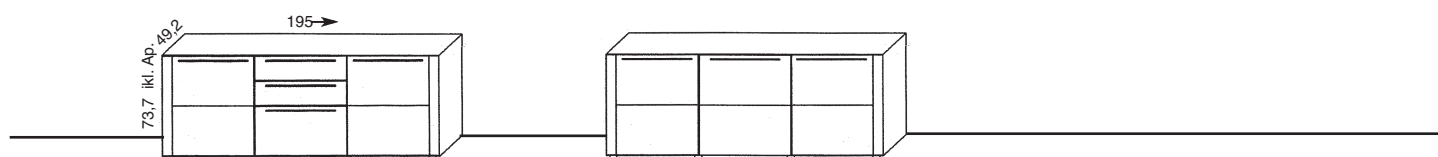
Best.-Nr. UK4-401D



Best.-Nr. UK4-343TR
Preis

Best.-Nr. UK4-441TR

Best.-Nr. UK4-314T



Best.-Nr. UK4-313T
Preis

Best.-Nr. UK4-331TR

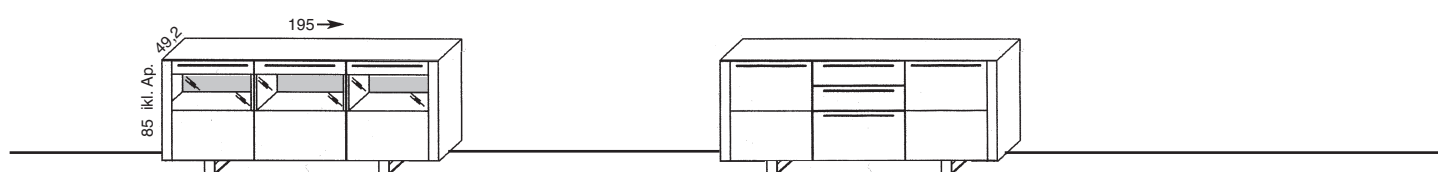
Zusätzliches Fußgestell für 4-Raster Sideboards

Das Fußgestell ist nicht generell erforderlich. Wird das Fußgestell eingesetzt, entfallen die standardmäßigen 2 cm hohen Verstellfüße.



Best.-Nr. SKBG195
Preis

Sideboards 4-Raster mit Fußgestell 49,2 cm tief



Best.-Nr. SB13
Preis

Best.-Nr. SB12

Planungssystem Einzeltypen

Maße in cm direkt am jeweiligen Bild!

Beleuchtungen und Zubehör siehe Seite 28-29

 = Akzentbereich

Elemente 8-Raster

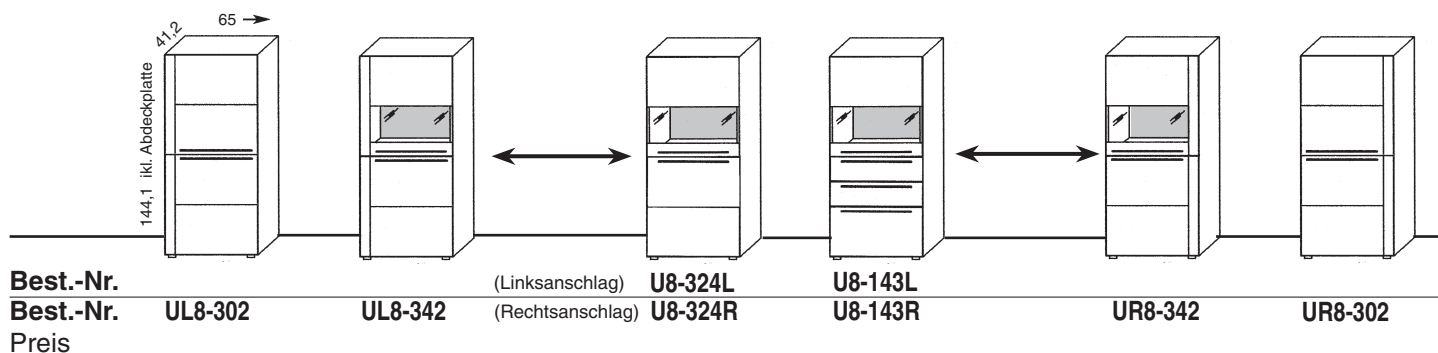
Planungshinweis:

Alle Sideboards und Highboards sind mit einer durchgehenden Abdeckplatte bis 260 cm Länge lieferbar. Aus formalen Gründen sollten Elemente für den Mittelbereich nur zwischen linke und rechte Außenelemente geplant werden. Siehe hierzu Planungsbeispiele **BE61** bis **BE64** auf Seite 16.

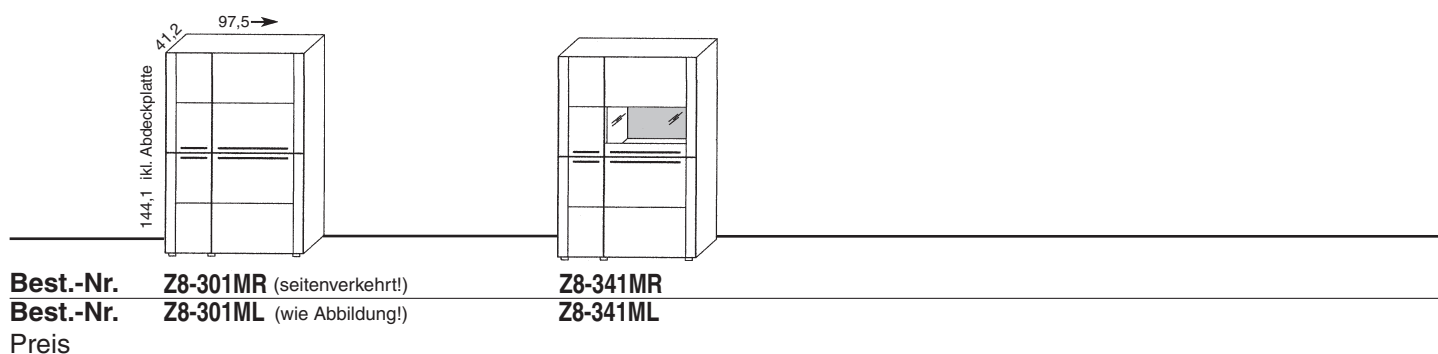
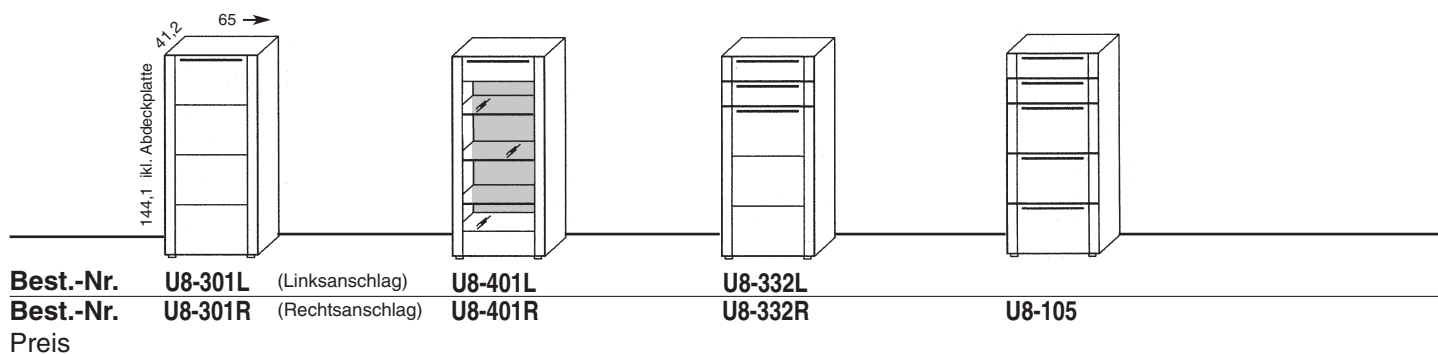
Linke Außenelemente

Elemente für den Mittelbereich

Rechte Außenelemente



Elemente 8-Raster



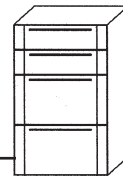
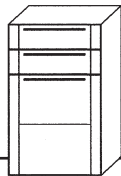
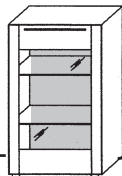
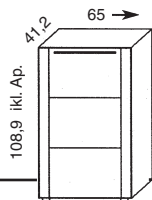
Planungssystem Einzeltypen

Maße in cm direkt am jeweiligen Bild!

Beleuchtungen und Zubehör siehe Seite 28-29

 = Akzentbereich

Sideboards 6-Raster



Best.-Nr. U6-301L (Linksanschlag)

Best.-Nr. U6-401L

Best.-Nr. U6-332L

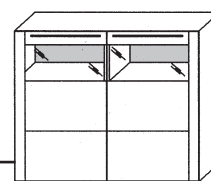
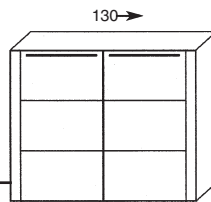
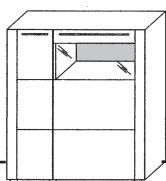
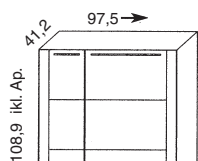
Best.-Nr. U6-104

Best.-Nr. U6-301R (Rechtsanschlag)

Best.-Nr. U6-401R

Best.-Nr. U6-332R

Preis



Best.-Nr. U6-301MR (seitenverkehrt!)

Best.-Nr. U6-341MR

Best.-Nr. U6-301D

Best.-Nr. U6-401D

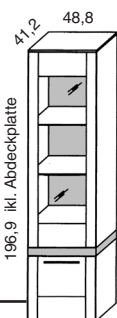
Best.-Nr. U6-301ML (wie Abbildung!)

Best.-Nr. U6-341ML

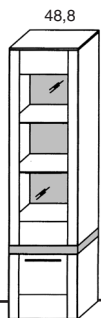
Preis

Hohe Elemente 11-Raster

NEU



NEU



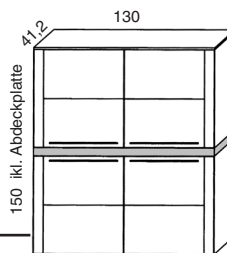
Best.-Nr. ZU11-13L

Best.-Nr. ZU11-13R

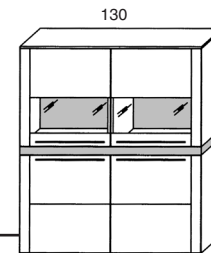
Preis

Elemente 8,5-Raster

NEU



NEU



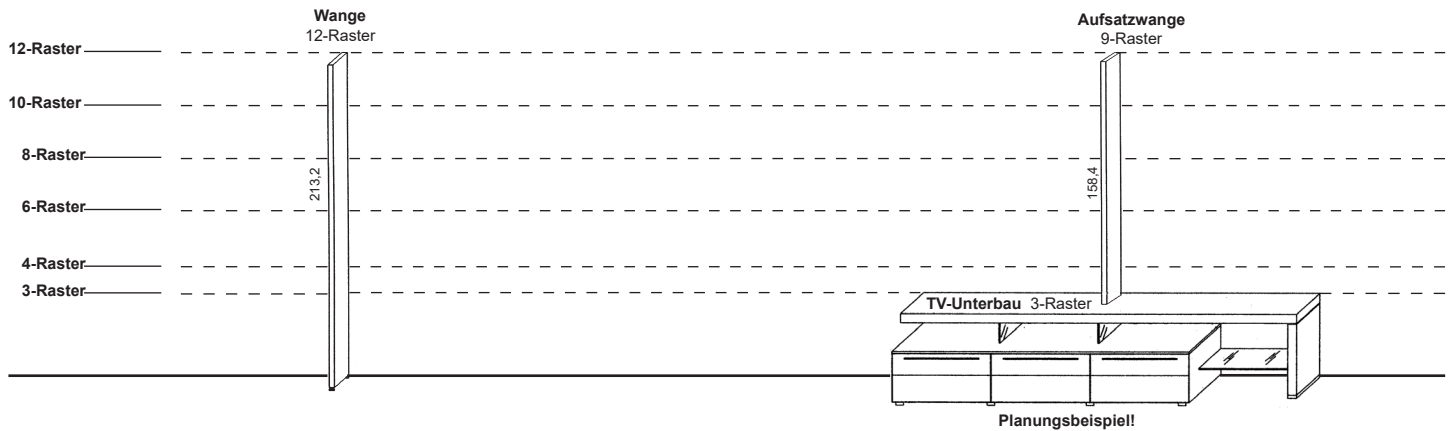
Best.-Nr. Z85-1

Best.-Nr. Z85-2

Planungssystem Regalwangen und Regalböden

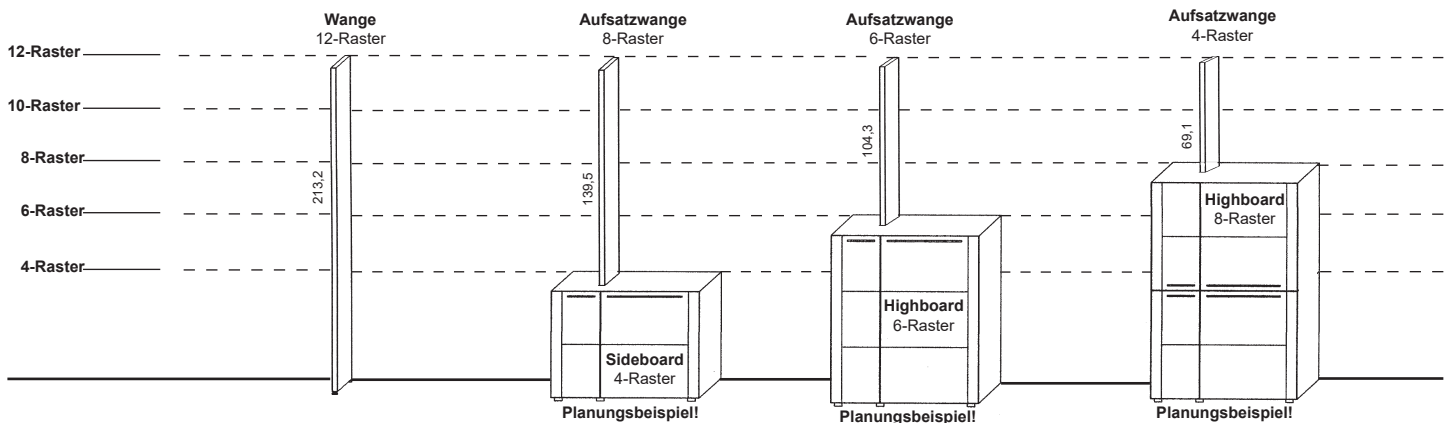
Regalwangen: Tiefe 25 cm, Stärke 3,3 cm, Lochbohrungen einseitig oder beidseitig im Abstand von 2-Raster = alle 35,2 cm.

Planungshinweise: Regalwangen und Regalböden sind ausschließlich in den drei Lackausführungen lieferbar. Aufsatzwangen können nicht auf TV-Unterbauten mit Rückwand platziert werden. Längenkürzungen sind ohne Mehrpreis möglich.



Best.-Nr. (Links) **WSL12**
 Best.-Nr. (Mitte) **WSM12**
 Best.-Nr. (Rechts) **WSR12**
 Preis

WSAL9
WSAM9
WSAR9



Best.-Nr. (Links) **WSL12**
 Best.-Nr. (Mittig) **WSM12**
 Best.-Nr. (Rechts) **WSR12**
 Preis

WSAL8
WSAM8
WSAR8

WSAL6
WSAM6
WSAR6

WSAL4
WSAM4
WSAR4

Regalböden: Tiefe 24,2 cm, Stärke 3,3 cm.




Best.-Nr. **Z29-24**

Preis



Best.-Nr. **Z46-24**



Best.-Nr. **Z62-24**

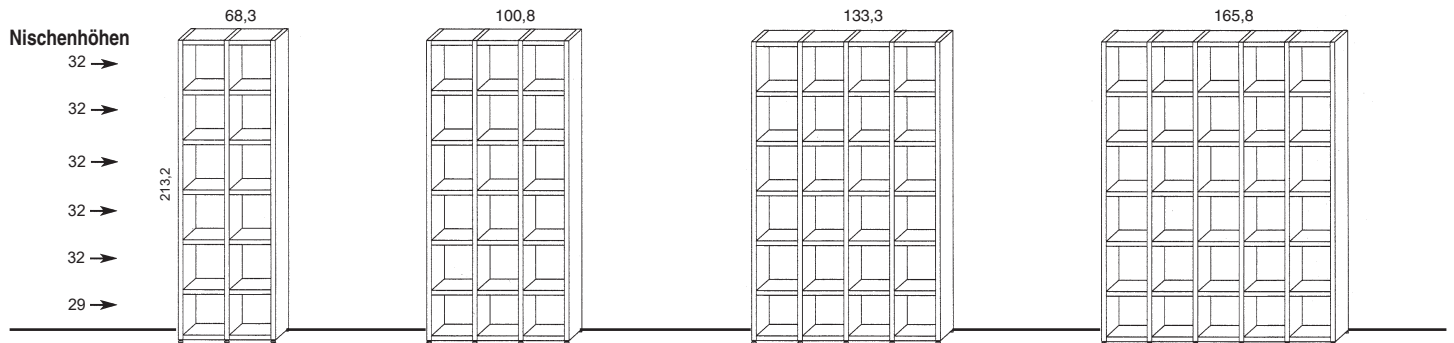
Längenkürzung Best.-Nr. **ZBK** für alle Regalböden

Planungssystem Standregale

Maße in cm direkt am jeweiligen Bild!

Standregale: Aus Regalwangen und Regalböden 29,2 cm, ohne Rückwand.

12-Raster



Best.-Nr. Z12-2
Preis

Best.-Nr. Z12-3

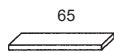
Best.-Nr. Z12-4

Best.-Nr. Z12-5

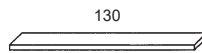
Steckborde: 24,2 cm tief, 3,3 cm stark, universell, frei an der Wand zu befestigen.



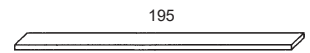
Belastbar mit 6 kg/Laufmeter bei Festmauerwerk und Montage laut Herstellervorgabe



65



130



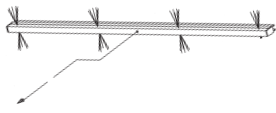
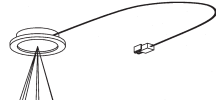

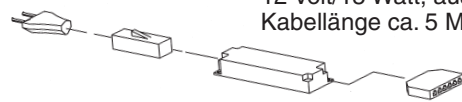
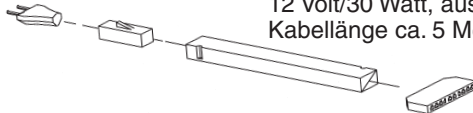
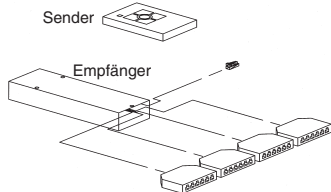





195

Best.-Nr. STB650
Preis

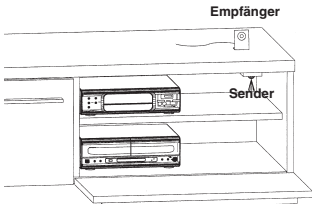
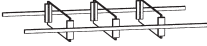
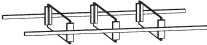
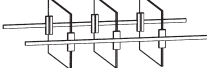


Best.-Nr. STB1300

Best.-Nr. STB1950

Steckborde sind auch in Akzentausführung lieferbar. Falls gewünscht bitte bei der Bestellung vermerken, ansonsten wird die Standardausführung in Lack geliefert!

Artikel	Best.-Nr.		Beschreibung
Beleuchtungen und Schalter			
LED-Glasbodenbeleuchtung für 65 cm Vitrinen für 48,8 cm Vitrinen	LG65 LG49		 Nur in Verbindung mit LED-Vorschaltgerät möglich. 12 Volt/3 Watt, Kabellänge 4 Meter. Nur in Verbindung mit LED-Vorschaltgerät möglich. 12 Volt/2,2 Watt, Kabellänge 4 Meter.
LED-Einbaustrahler	LST2		 Für Vitrinen, Steckborde und Zwischenböden verwendbar. 12 Volt/2,6 Watt, versteckte Kabelführung, Länge 4 Meter. Nur mit LED-Vorschaltgerät möglich.  Diese Produkte enthalten Lichtquellen der Energieeffizienzklasse <F> auf einer Skala von A (höchste Effizienz) bis G (geringste Effizienz). Die Lichtquellen in den LED-Beleuchtungen sind nicht tauschbar.
LED-Vorschaltgerät 15 Watt	LEVG15		 12 Volt/15 Watt, ausreichend für max. 6 Anschlüsse. Kabellänge ca. 5 Meter, Schalter an der Zuleitung.
LED-Vorschaltgerät 30 Watt	LEVG30		 12 Volt/30 Watt, ausreichend für max. 10 Anschlüsse. Kabellänge ca. 5 Meter, Schalter an der Zuleitung.
Funkfernbedienung für LED-Beleuchtungen	FKS4		 Mit dieser Fernbedienung können max. 4 Stromkreise geschaltet und gedimmt werden. Pro Stromkreis sind 6 Leuchtkörper möglich. In der Regel ist ein Vorschaltgerät LEVG15 mit 15 Watt ausreichend, falls die angeschlossenen Leuchtkörper in der Summe mehr als 15 Watt benötigen, bitte LEVG30 mit 30 Watt verwenden!
 Sensorschalter mit Dimmfunktion	KSD		 Die Montage erfolgt an der Schrankhinterkante, die Position ist frei wählbar. Der Schalter wird falls gewünscht zwischen Vorschaltgerät und Beleuchtung gesteckt. Es kann ein Stromkreis mit max. 6 Leuchtkörpern geschaltet und gedimmt werden. Die max. Anschlussleistung beträgt 36 Watt (LEVG30). Die Oberfläche ist in Edelstahl gebürstet.
Elektrotaufach mit Funkfernbedienung Einbau hinter 65 cm breite Türen Einbau hinter 48,8 cm breite Türen	LES65F LES49F		 Bitte angeben bei welchem Element der Einbau erfolgen soll. Die integrierte Funkfernbedienung hat 4 Anschlüsse. Es können max. 4 Stromkreise geschaltet und gedimmt werden. Die obere Abdeckung ist ein abnehmbarer Holzboden, der Schrank bleibt deshalb in voller Tiefe nutzbar.
 Elektrotaufach ohne Funkfernbedienung Einbau hinter 65 cm breite Türen Einbau hinter 48,8 cm breite Türen	LES65 LES49		 Bitte geben Sie an bei welchem Element der Einbau erfolgen soll. Dieses Elektrotaufach ist die optimale Ergänzung wenn mit dem Sensorschalter KSD geplant wird. Die obere Abdeckung ist ein abnehmbarer Holzboden, der Schrank bleibt deshalb in voller Tiefe nutzbar.

Zubehör

Artikel	Best.-Nr.		Beschreibung
IR-Repeater	IRST Empfänger auf Ständer wie Abbildung.		 <p>IR=infrarot</p> <p>Der IR-Repeater verlängert die Reichweite von handelsüblichen IR Fernbedienungen in das Möbellinnere. Es können so z.B DVD-Player hinter einer geschlossenen Klappe bedient werden. Ankommende IR-Befehle der Geräte-Fernbedienung werden über den Empfänger aufgefangen, verstärkt und über den Sender ins Möbellinnere weitergeleitet. Vorteil, der Repeater leitet nur Signale weiter, er benötigt deshalb auch keine eigene Fernbedienung. Zum Betrieb ist ein Netzanschluß mit 220 Volt erforderlich.</p>
Holz- und Glaseinlegeböden			
Holzeinlegeboden für 65 cm breite Typen	FA65		Zusätzlicher Holzeinlegeboden hinter Türen 61,1 x 33 x 1,9 cm
Holzeinlegeboden für 32,5 cm breite Typen	FA33		Zusätzlicher Holzeinlegeboden hinter Türen 28,6 x 33 x 1,9 cm
Glaseinlegeboden für 65 cm breite Typen	GLFA65-32		Zusätzlicher Glasboden hinter Vitrintentüren 61,1 x 32 x 0,6 cm
Schubkasten-Sonderausstattungen			
Mehrpreis Vollauszug	VZ320		Für 41,2 cm tiefe Elemente
Mehrpreis Vollauszug	VZ400		Für 49,2 cm tiefe Sideboards
Mehrpreis Vollauszug	VZ500		Für 55,7 cm tiefe Unterteile.
Einteilung für 65 cm breite Schubkästen in 41,2 cm tiefen Elementen	E1-65		 <p>Die 3 Glas-Querteiler sind vorne und hinten geführt, horizontal lassen sich die Abstände variabel einstellen!</p>
Einteilung für 65 cm breite Schubkästen in 49,2 cm tiefen Elementen	EK1-65		 <p>Die 3 Glas-Querteiler sind vorne und hinten geführt, horizontal lassen sich die Abstände variabel einstellen!</p>
Einteilung für 65 cm Unterteilschubkästen	ET2-65		 <p>Die 3 Glas-Querteiler sind vorne und hinten geführt, horizontal lassen sich die Abstände variabel einstellen!</p>
Blenden			
Blenden, alle Holzarten und Lacktöne einseitig	BL19E	/m ²	19 mm stark, oberflächenbehandelt inkl. gewünschter Kanten. Rückseite Gegenzugfurnier. Furnierrichtung angeben. Max. am Stück 250/60 cm Der Mindestpreis pro Blende beträgt
Blenden, alle Holzarten und Lacktöne beidseitig	BL19B	/m ²	Wie oben, jedoch beidseitig oberflächenbehandelt. Max. am Stück 250/60 cm Der Mindestpreis pro Blende beträgt
 Kabelkanal zur Wandmontage	KB100		 <p>Länge 100 cm, Breite 7,5 cm, Dicke 1,8 cm. Aus streichfähigem Kunststoff. Eventuelle Kürzungen bei der Montage mit Feinsäge. Ausreichend für ca. 5-6 Kabel</p>

Für Bestellungen bis zu einem Warenwert von

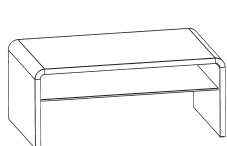
wird ein Mindermengenzuschlag von

berechnet.

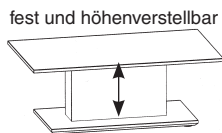
Couchtische, Esstische, Stühle und Bänke

Formal passende Couchtische, Esstische, Stühle und Bänke zu diesem Modell entnehmen Sie bitte der umfangreichen Couchtisch-, Esstisch-, Stuhl- und Bankkollektion aus den aktuellen Typenlisten!

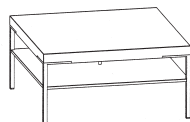
Beispiele aus der umfangreichen Couchtischkollektion



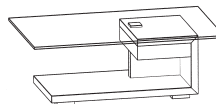
CT306
Lieferbar in zwei Größen



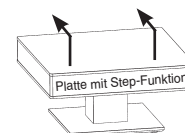
CT...F
Lieferbar in drei Größen



CT501...
Lieferbar in vier Größen



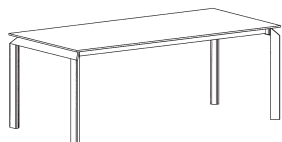
CT404-110




CT303.....
Lieferbar in zwei Größen

Weitere Couchtischvarianten, -größen und -ausführungen entnehmen Sie bitte der aktuellen Couchtischtypenliste. Hier finden Sie auch die Beschreibungen und Preise zum jeweiligen Modell.


Beispiele aus der umfangreichen Esstischkollektion



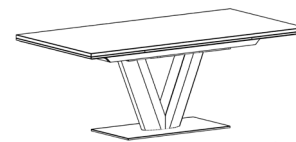
ET521



ET524



ET581



ET632

Weitere Esstischvarianten, -größen und -ausführungen entnehmen Sie bitte der aktuellen Esstischtypenliste. Hier finden Sie auch die Beschreibungen und Preise zum jeweiligen Modell.

Beispiele aus der umfangreichen Stuhl- und Bankkollektion



Lena



Jule



Kaia



Aria



Mila



Milan



Bern

Weitere Stuhlvarianten, -größen und -ausführungen entnehmen Sie bitte der aktuellen Stuhl/Bank Typenliste. Hier finden Sie auch die Beschreibungen und Preise zum jeweiligen Modell.

GWINNER[®]