

MediaConcept

10/2022

Typenliste



GWINNER[®]

Front und Korpus

Lack seidenmatt Weiß

Lack seidenmatt Fango

Lack seidenmatt Anthrazit

Akzentausführungen in Furnier	Akzentausführungen in Lack
Balkeneiche Honig Astnussbaum Natur	Lack seidenmatt Weiß Lack seidenmatt Fango Lack seidenmatt Anthrazit
Die lieferbaren Farbtöne sind modellspezifisch und entsprechen keiner Normung. Die Farbmuster geben diese Töne annähernd wieder und dienen zur Orientierung.	

Griffe:

Alle Elemente werden standardmäßig mit Griffen in Chrom glänzend geliefert.

Preisgleich sind Griffe auch in Edelstahloptik oder Anthrazit erhältlich. Falls gewünscht, bitte deutlich auf Ihrer Bestellung vermerken.

Inhaltsverzeichnis

Produktinformationen und Planungshinweise	Seite	4-5
Kombinationen	Seite	6-11
Spangenelemente	Seite	12-17
Lowboards	Seite	18
Sideboards	Seite	19
Paneelregale, Wandregale und Hängeschränke	Seite	20-21
Highboards und Standelemente	Seite	22-23
Zubehör	Seite	24-26
Couchtisch-, Stuhl-, Bank- und Esstischempfehlungen	Seite	27

Kundenservice

Verkauf:

Wir sind telefonisch erreichbar.

Mo.- Fr. 8-17 Uhr Tel. +49 (0) 7445 - 183 0

Planungshilfe:

Wir sind telefonisch erreichbar.

Mo.- Fr. 8-17 Uhr Tel. +49 (0) 7445-183 370

Fax +49 (0) 7445-183 399

Website:

www.gwinner.de

Media Concept ist individuell planbar mit dem Planungsprogramm

furn plan

Maßgebend für Preis-, Maß-, und Ausführungsangaben ist ausschließlich die aktuelle Typenliste!

Haben Sie bei Ihrer Planung an alles gedacht?

Für Media Concept sind folgende Angaben erforderlich:

- Die Lackausführung der Bereiche
- Die Holzausführung der Bereiche
- Die Griffausführung
- Stellfolge oder Skizze bei freien Planungen
- Zubehör und Beleuchtungen falls gewünscht



Wir empfehlen bei Verwendung von Beleuchtungen den Einsatz der Funkfernbedienung oder des Elektrostaufachs mit Funkfernbedienung. Im Staufach lassen sich alle Vorschaltgeräte, Stecker und Verteiler elegant verstauen und einfach erreichen. Alle Beleuchtungen können über die Fernbedienung geschaltet werden.

Wir weisen darauf hin, dass sich bei unklaren oder unvollständigen Aufträgen der Liefertermin verlängern kann. Bitte achten Sie bei Bestellungen auf deren Vollständigkeit. Nur so können wir eine schnelle und fehlerfreie Auftragsabwicklung gewährleisten.

Produktinformationen

Media Concept ist mit dem Gütezeichen der DGM ausgezeichnet

Herstellungsland: Deutschland



Verarbeitete Materialien: Front und Korpus bestehen in allen Lack- und Furnierausführungen aus 19 mm Spanplatten, im sichtbaren Bereich lackiert. Spangen sind echtholz furniert oder lackiert 38 mm, Paneelregale 13 mm, Rückwände 5 mm stark.

Schubkästen laufen auf Quadro-Vollauszügen mit Softeinzug und Dämpfung, geprüft für 40.000 Öffnungen.

Türen und Glastüren haben vernickelte 3-fach justierbare Metalltopfbänder mit Schnellmontagetechnik, geprüft für 40.000 Öffnungen. Für alle Verschleißteile wird ein funktionsfähiger kompatibler Ersatz von mindestens 5 Jahren sichergestellt.

Vitrinentüren und Paneelböden sind aus Floatglas parsol Grau, Glaseinlegeböden aus Floatglas klar.

Belastbarkeit:




Unterteilschubkästen mit 15 kg, alle anderen Schubkästen mit 10 kg bei gleichmäßiger Beladung.

Holzböden mit 15 kg, Glasböden mit 10 kg Weitere Belastungsangaben an den entsprechenden Elementen.

Wohnhygiene:

Media Concept erfüllt die Anforderungen für gesundes Wohnen, schadstoffgeprüft nach RAL-GZ 430/1-1.



Pflegehinweise:

Reinigen mit trockenem Staubtuch oder leicht feucht abwischen. Die eingesetzten Lacke sind hochabriebfest nach DIN 68861.

Elektrik:

Alle Beleuchtungselemente und Anschlusskabel sind VDE geprüft.

Energieverbrauch:



Die eingesetzten LED-Beleuchtungen enthalten eine Lichtquelle der Energieeffizienzklasse <F> auf einer Skala von A (höchste Effizienz) bis G (geringste Effizienz). Die Lichtquellen in den LED-Beleuchtungen sind nicht tauschbar.

Irrtum sowie Konstruktions-, Farb- und Materialänderungen im Rahmen des technischen Fortschrittes vorbehalten.

Kombinationen

Unterteiltiefe: 55,7 cm

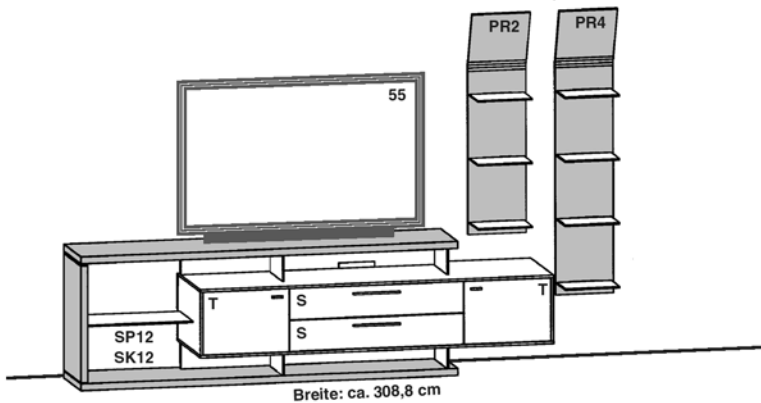
weitere Unterteiltiefe: 49,2 cm

Maße in cm direkt am jeweiligen Bild!

Wandpreise ohne Beleuchtungen und Zubehör

Höhe: 198,2 cm

Höhe: 76,2 cm



Tiefe: 41,2-55,7 cm

Best.-Nr.
PG 1

MC906 (wie Abbildung!)

MC906-SV (seitenverkehrt!)

Tiefe: 41,2-49,2 cm

Best.-Nr.
PG 1

MC906K (wie Abbildung!)

MC906K-SV (seitenverkehrt!)

Empfohlenes Zubehör:

pro Stück

Beleuchtung

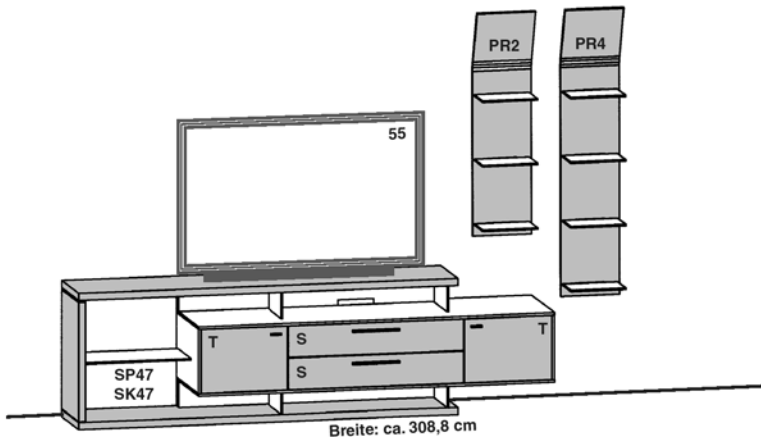
2 Paneelbeleuchtungen	LSD2
2 Nischenbeleuchtungen	LN195
1 Vorschaltgerät 30 Watt	LEVG30
1 Funkfernbedienung	FKS4

Zubehör allgemein

Artikelbeschreibung und Angaben zu den Energieklassen siehe Zubehör S. 24-26

Höhe: 198,2 cm

Höhe: 76,2 cm



Tiefe: 41,2-55,7 cm

Best.-Nr.
PG 1

MC907 (wie Abbildung!)

MC907-SV (seitenverkehrt!)

Tiefe: 41,2-49,2 cm

Best.-Nr.
PG 1

MC907K (wie Abbildung!)

MC907K-SV (seitenverkehrt!)

Empfohlenes Zubehör:

pro Stück

Beleuchtung

2 Paneelbeleuchtungen	LSD2
2 Nischenbeleuchtungen	LN195
1 Vorschaltgerät 30 Watt	LEVG30
1 Funkfernbedienung	FKS4

Zubehör allgemein


Artikelbeschreibung und Angaben zu den Energieklassen siehe Zubehör S. 24-26

Kombinationen

Unterteiltiefe: 55,7 cm

weitere Unterteiltiefe: 49,2 cm

 = Lack

 = Edelfurnier

T = Türe S = Schubkasten GKL = Geräteklappe SKL = Soundklappe

Höhe: 198,2 cm

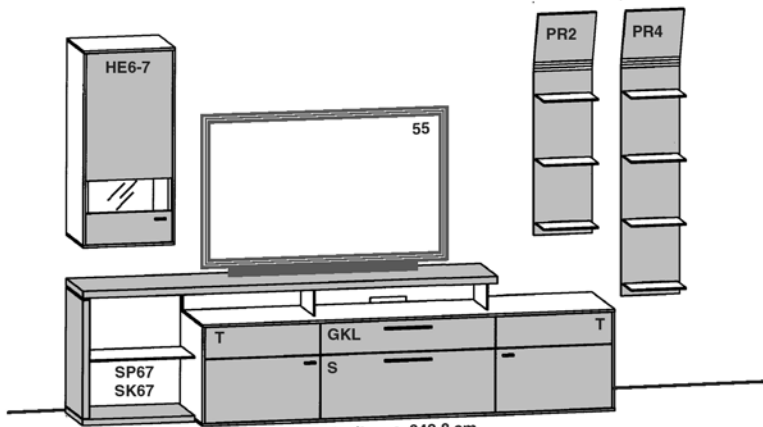
Höhe: 76,2 cm

Tiefe: 41,2-55,7 cm

Best.-Nr.
PG 1

Tiefe: 41,2-49,2 cm

Best.-Nr.
PG 1



MC917 (wie Abbildung!)

MC917-SV (seitenverkehrt!)

MC917K (wie Abbildung!)

MC917K-SV (seitenverkehrt!)

Empfohlenes Zubehör:

pro Stück

Beleuchtung

2 Panelbeleuchtungen	LSD2
1 Strahler für die Vitrine	LST2
1 Nischenbeleuchtung	LN228
1 Vorschaltgerät 30 Watt	LEVG30
1 Funkfernbedienung	FKS4

Zubehör allgemein

1 Akzentrückwand für die Vitrine	RW72-49
----------------------------------	---------

Artikelbeschreibung und Angaben zu den Energieklassen siehe Zubehör S. 24-26

Höhe: 198,2 cm

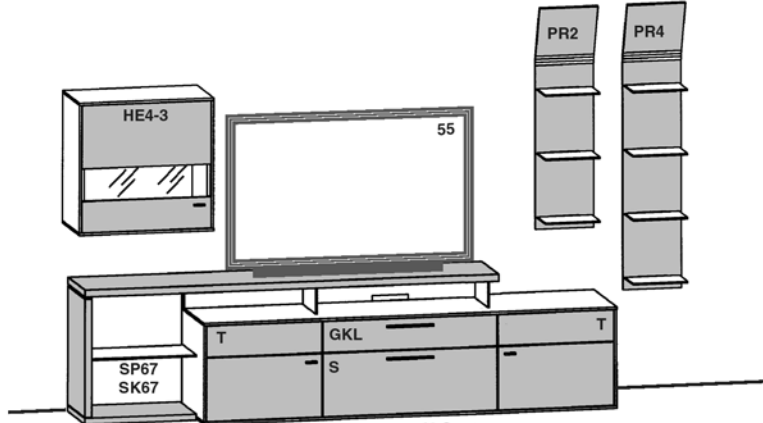
Höhe: 76,2 cm

Tiefe: 41,2-55,7 cm

Best.-Nr.
PG 1

Tiefe: 41,2-49,2 cm

Best.-Nr.
PG 1



MC919 (wie Abbildung!)

MC919-SV (seitenverkehrt!)

MC919K (wie Abbildung!)

MC919K-SV (seitenverkehrt!)

Empfohlenes Zubehör:

pro Stück

Beleuchtung

2 Panelbeleuchtungen	LSD2
1 Strahler für die Vitrine	LST2
1 Nischenbeleuchtung	LN228
1 Vorschaltgerät 30 Watt	LEVG30
1 Funkfernbedienung	FKS4

Zubehör allgemein

1 Akzentrückwand für die Vitrine	RW72-73
----------------------------------	---------

Artikelbeschreibung und Angaben zu den Energieklassen siehe Zubehör S. 24-26

Höhe: 198,2 cm

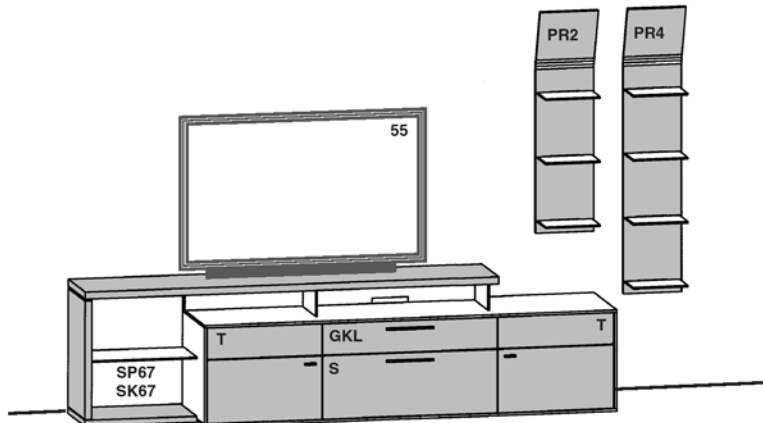
Höhe: 76,2 cm

Tiefe: 41,2-55,7 cm

Best.-Nr.
PG 1

Tiefe: 41,2-49,2 cm

Best.-Nr.
PG 1



MC921 (wie Abbildung!)

MC921-SV (seitenverkehrt!)

MC921K (wie Abbildung!)

MC921K-SV (seitenverkehrt!)

Empfohlenes Zubehör:

pro Stück

Beleuchtung

2 Panelbeleuchtungen	LSD2
1 Nischenbeleuchtung	LN228
1 Vorschaltgerät 30 Watt	LEVG30
1 Funkfernbedienung	FKS4

Zubehör allgemein

Artikelbeschreibung und Angaben zu den Energieklassen siehe Zubehör S. 24-26

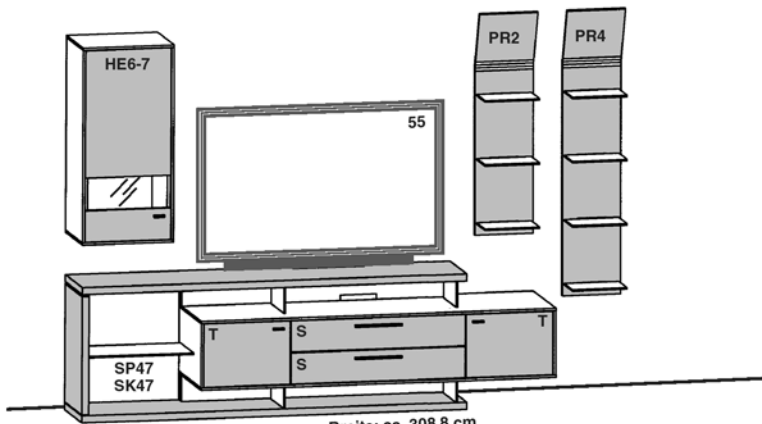
Kombinationen

Unterteiltiefe: 55,7 cm

weitere Unterteiltiefe: 49,2 cm

Maße in cm direkt am jeweiligen Bild!

Höhe: 198,2 cm



Höhe: 76,2 cm

Tiefe: 41,2-55,7 cm

Breite: ca. 308,8 cm

Best.-Nr.
PG 1

MC922 (wie Abbildung!)

MC922-SV (seitenverkehrt!)

Tiefe: 41,2-49,2 cm

Best.-Nr.
PG 1

MC922K (wie Abbildung!)

MC922K-SV (seitenverkehrt!)

Wandpreise ohne Beleuchtungen und Zubehör

Empfohlenes Zubehör: pro Stück

Beleuchtung

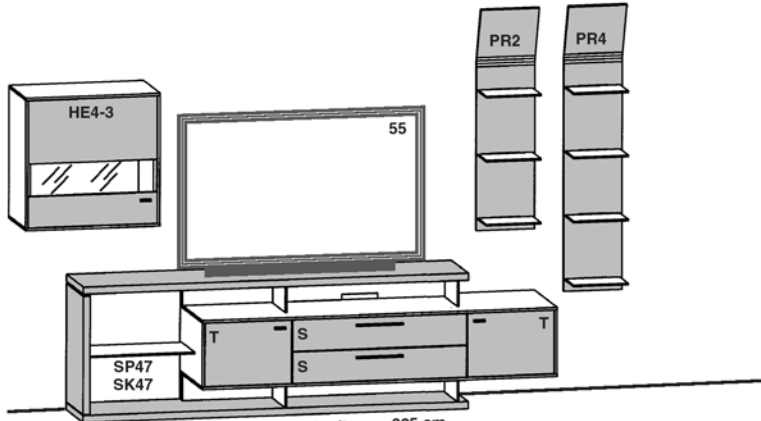
2 Paneelbeleuchtungen	LSD2
1 Strahler für die Vitrine	LST2
2 Nischenbeleuchtungen	LN195
1 Vorschaltgerät 30 Watt	LEVG30
1 Funkfernbedienung	FKS4

Zubehör allgemein

1 Akzentrückwand für die Vitrine	RW72-49
----------------------------------	---------

Artikelbeschreibung und Angaben zu den Energieklassen siehe Zubehör S. 24-26

Höhe: 198,2 cm



Höhe: 76,2 cm

Tiefe: 41,2-55,7 cm

Breite: ca. 325 cm

Best.-Nr.
PG 1

MC923 (wie Abbildung!)

MC923-SV (seitenverkehrt!)

Tiefe: 41,2-49,2 cm

Best.-Nr.
PG 1

MC923K (wie Abbildung!)

MC923K-SV (seitenverkehrt!)

Empfohlenes Zubehör: pro Stück

Beleuchtung

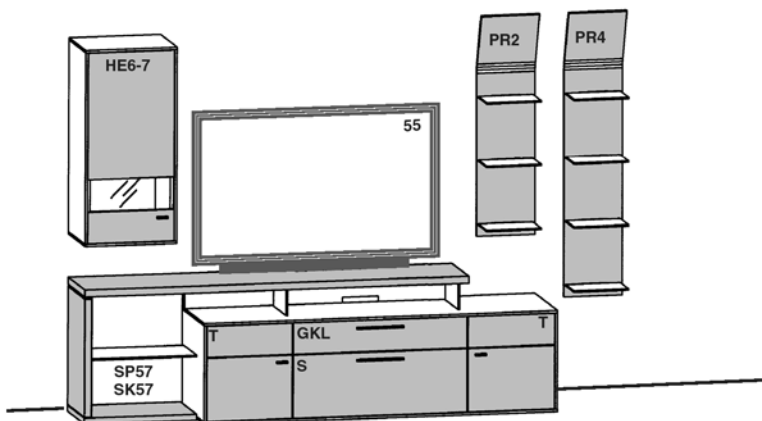
2 Paneelbeleuchtungen	LSD2
1 Strahler für die Vitrine	LST2
2 Nischenbeleuchtungen	LN195
1 Vorschaltgerät 30 Watt	LEVG30
1 Funkfernbedienung	FKS4

Zubehör allgemein

1 Akzentrückwand für die Vitrine	RW72-73
----------------------------------	---------

Artikelbeschreibung und Angaben zu den Energieklassen siehe Zubehör S. 24-26

Höhe: 198,2 cm



Höhe: 76,2 cm

Tiefe: 41,2-55,7 cm

Breite: ca. 308,8 cm

Best.-Nr.
PG 1

MC932 (wie Abbildung!)

MC932-SV (seitenverkehrt!)

Tiefe: 41,2-49,2 cm

Best.-Nr.
PG 1

MC932K (wie Abbildung!)

MC932K-SV (seitenverkehrt!)

Empfohlenes Zubehör: pro Stück

Beleuchtung

2 Paneelbeleuchtungen	LSD2
1 Strahler für die Vitrine	LST2
1 Nischenbeleuchtung	LN195
1 Vorschaltgerät 30 Watt	LEVG30
1 Funkfernbedienung	FKS4

Zubehör allgemein

1 Akzentrückwand für die Vitrine	RW72-49
----------------------------------	---------


Artikelbeschreibung und Angaben zu den Energieklassen siehe Zubehör S. 24-26

Kombinationen

Unterteiltiefe: 55,7 cm

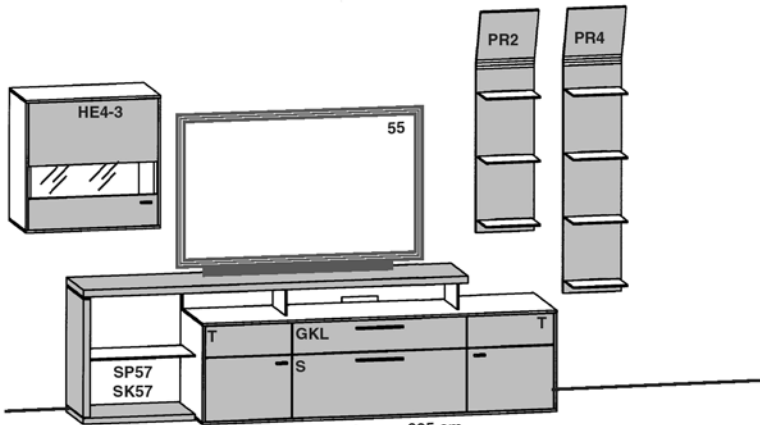
weitere Unterteiltiefe: 49,2 cm

 = Lack

 = Edelfurnier

T = Türe S = Schubkasten GKL = Geräteklappe SKL = Soundklappe

Höhe: 198,2 cm



Höhe: 76,2 cm

Tiefe: 41,2-55,7 cm

Breite: ca. 325 cm

Best.-Nr.
PG 1

MC933 (wie Abbildung!)

MC933-SV (seitenverkehrt!)

Tiefe: 41,2-49,2 cm

Best.-Nr.
PG 1

MC933K (wie Abbildung!)

MC933K-SV (seitenverkehrt!)

Empfohlenes Zubehör: pro Stück

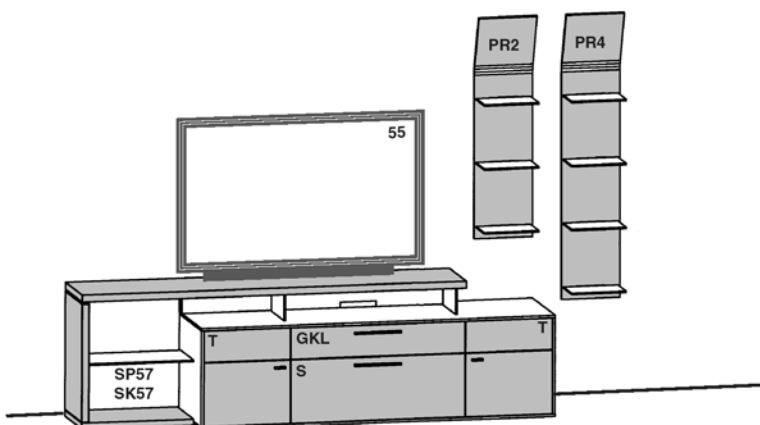
Beleuchtung	
2 Panelbeleuchtungen	LSD2
1 Strahler für die Vitrine	LST2
1 Nischenbeleuchtung	LN195
1 Vorschaltgerät 30 Watt	LEVG30
1 Funkfernbedienung	FKS4

Zubehör allgemein

1 Akzentrückwand für die Vitrine	RW72-73
----------------------------------	---------

Artikelbeschreibung und Angaben zu den Energieklassen siehe Zubehör S. 24-26

Höhe: 198,2 cm



Höhe: 76,2 cm

Tiefe: 41,2-55,7 cm

Breite: ca. 308,8 cm

Best.-Nr.
PG 1

MC937 (wie Abbildung!)

MC937-SV (seitenverkehrt!)

Tiefe: 41,2-49,2 cm

Best.-Nr.
PG 1

MC937K (wie Abbildung!)

MC937K-SV (seitenverkehrt!)

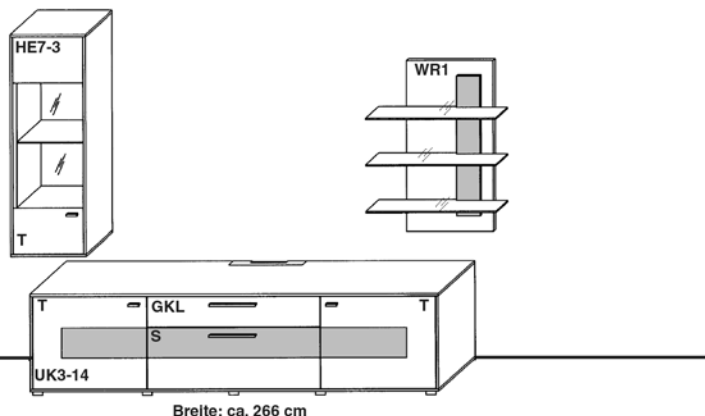
Empfohlenes Zubehör: pro Stück

Beleuchtung	
2 Panelbeleuchtungen	LSD2
1 Nischenbeleuchtung	LN195
1 Vorschaltgerät 30 Watt	LEVG30
1 Funkfernbedienung	FKS4

Zubehör allgemein

Artikelbeschreibung und Angaben zu den Energieklassen siehe Zubehör S. 24-26

Höhe: 198,2 cm



Höhe: 57,8 cm

Tiefe: 41,2-49,2 cm

Breite: ca. 266 cm

Best.-Nr.
PG 1

MC951K (wie Abbildung!)

MC951K-SV (seitenverkehrt!)

Empfohlenes Zubehör: pro Stück

Beleuchtung	
1 Strahler für die Vitrine	LST2
1 Glaskantenbel. für die Vitrine	LG41
1 Beleuchtungsset für das Wandregal	LEDSET7
1 Vorschaltgerät 30 Watt	LEVG30
1 Funkfernbedienung	FKS4

Zubehör allgemein

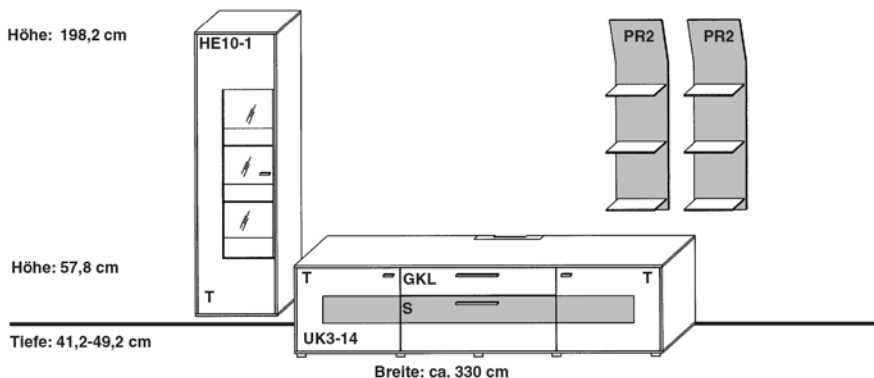
1 Akzentrückwand für die Vitrine	RW74-40
1 IR-Repeater	IRST
1 Schubkasteneinteilung	EK2-98

Artikelbeschreibung und Angaben zu den Energieklassen siehe Zubehör S. 24-26

Kombinationen Unterteiltiefe: 49,2 cm

Maße in cm direkt am jeweiligen Bild!

Wandpreise ohne Beleuchtungen und Zubehör



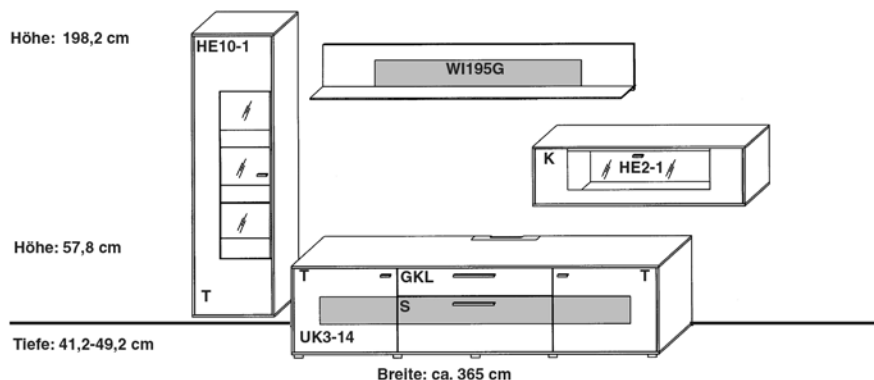
Best.-Nr. **MC952K** (wie Abbildung!) **MC952K-SV** (seitenverkehrt!)
PG 1

Empfohlenes Zubehör: pro Stück

Beleuchtung	
1 Strahler für die Vitrine	LST2
2 Glaskantenbel. für die Vitrine	LG49
2 Panelbeleuchtungen	LSD2
1 Vorschaltgerät 30 Watt	LEVG30
1 Funkfernbedienung	FKS4

Zubehör allgemein	
1 Akzentrückwand für die Vitrine	RW76-49
1 IR-Repeater	IRST
1 Schubkasteneinteilung	EK2-98

Artikelbeschreibung und Angaben zu den Energieklassen siehe Zubehör S. 24-26



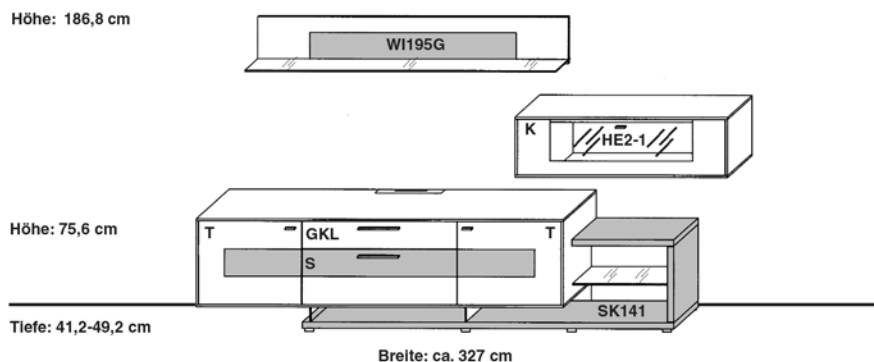
Best.-Nr. **MC953K** (wie Abbildung!) **MC953K-SV** (seitenverkehrt!)
PG 1

Empfohlenes Zubehör: pro Stück

Beleuchtung	
3 Strahler für die Vitrinen	LST2
2 Glaskantenbel. für die Vitrine	LG49
1 Beleuchtung für das Winkelbord	LN195W
1 Vorschaltgerät 30 Watt	LEVG30
1 Funkfernbedienung	FKS4

Zubehör allgemein	
1 Akzentrückwand für die Vitrine	RW76-49
1 Akzentrückwand für die Vitrine	RW72-90
1 IR-Repeater	IRST
1 Schubkasteneinteilung	EK2-98

Artikelbeschreibung und Angaben zu den Energieklassen siehe Zubehör S. 24-26



Best.-Nr. **MC966K** (wie Abbildung!) **MC966K-SV** (seitenverkehrt!)
PG 1

Empfohlenes Zubehör: pro Stück

Beleuchtung	
2 Strahler für die Vitrine	LST2
1 Beleuchtung für das Winkelbord	LN195W
1 Nischenbeleuchtung	LN228
1 Nischenbeleuchtung	LN60
1 Vorschaltgerät 30 Watt	LEVG30
1 Funkfernbedienung	FKS4

Zubehör allgemein	
1 Akzentrückwand für die Vitrine	RW72-90
1 IR-Repeater	IRST
1 Schubkasteneinteilung	EK2-98

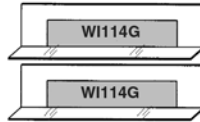
Artikelbeschreibung und Angaben zu den Energieklassen siehe Zubehör S. 24-26

Kombinationen Unterteiltiefe: 49,2 cm

= Lack
 = Edelfurnier
 = Soundfront

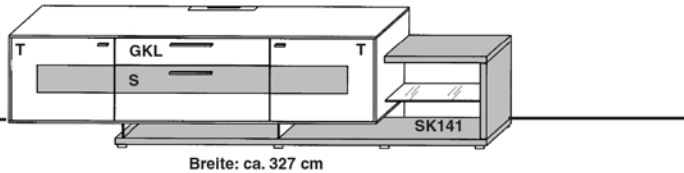
T = Türe S = Schubkasten K = Klappe GKL = Geräteklappe SKL = Soundklappe

Höhe: 169,2 cm



Höhe: 75,6 cm

Tiefe: 41,2-49,2 cm



Breite: ca. 327 cm

Best.-Nr. MC967K (wie Abbildung!) MC967K-SV (seitenverkehrt!)
PG 1

Empfohlenes Zubehör: pro Stück

Beleuchtung

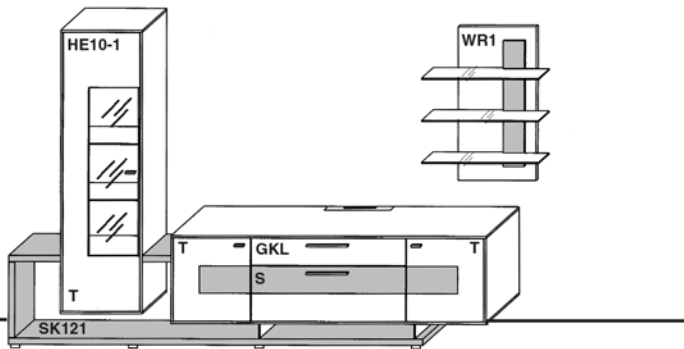
- 2 Beleuchtungen für das Winkelbord LN114W
- 1 Nischenbeleuchtung LN228
- 1 Nischenbeleuchtung LN60
- 1 Vorschaltgerät 30 Watt LEVG30
- 1 Funkfernbedienung FKS4

Zubehör allgemein

- 1 IR-Repeater IRST
- 1 Schubkasteneinteilung EK2-98

Artikelbeschreibung und Angaben zu den Energieklassen siehe Zubehör S. 24-26

Höhe: 201,3 cm



Höhe: 75,6 cm

Tiefe: 41,2-49,2 cm

Breite: ca. 329 cm

Best.-Nr. MC968K (wie Abbildung!) MC968K-SV (seitenverkehrt!)
PG 1

Empfohlenes Zubehör: pro Stück

Beleuchtung

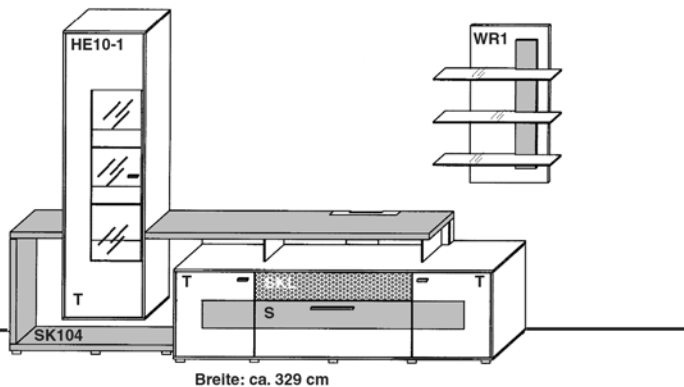
- 1 Strahler für die Vitrine LST2
- 2 Glaskantenbel. für die Vitrine LG49
- 1 Beleuchtungsset für das Wandregal LEDSET7
- 1 Nischenbeleuchtung LN195
- 1 Nischenbeleuchtung LN32
- 1 Nischenbeleuchtung LN26
- 1 Funkfernbedienung mit Vorschaltgerät 60 Watt FKS4-60

Zubehör allgemein

- 1 Akzentrückwand für die Vitrine RW76-49
- 1 IR-Repeater IRST
- 1 Schubkasteneinteilung EK2-98

Artikelbeschreibung und Angaben zu den Energieklassen siehe Zubehör S. 24-26

Höhe: 201,3 cm



Höhe: 75,6 cm

Tiefe: 41,2-49,2 cm

Breite: ca. 329 cm

Best.-Nr. MC969K (wie Abbildung!) MC969K-SV (seitenverkehrt!)
PG 1

Gleiche Architektur wie MC969K jedoch mit Geräteklappe im Unterteil

Best.-Nr. MC965K (wie Abbildung!) MC965K-SV (seitenverkehrt!)
PG 1

Empfohlenes Zubehör: pro Stück

Beleuchtung

- 1 Strahler für die Vitrine LST2
- 2 Glaskantenbel. für die Vitrine LG49
- 1 Beleuchtungsset für das Wandregal LEDSET7
- 1 Nischenbeleuchtung LN179
- 1 Nischenbeleuchtung LN32
- 1 Funkfernbedienung mit Vorschaltgerät 60 Watt FKS4-60

Zubehör allgemein

- 1 Akzentrückwand für die Vitrine RW76-49
- 1 IR-Repeater (Nur bei MC965K) IRST
- 1 Schubkasteneinteilung EK2-98

Artikelbeschreibung und Angaben zu den Energieklassen siehe Zubehör S. 24-26

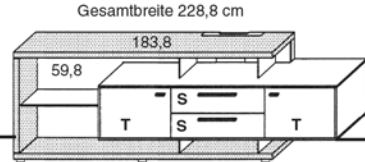
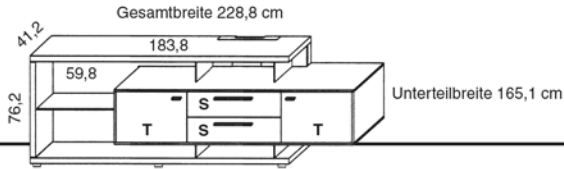
Spangenelemente 4-Raster Höhe: 76,2 cm, Tiefe: 49,2 und 55,7 cm, Breite: 228,8 u. 261,3 cm

Maße in cm direkt an der Abbildung!

SK=Schranktiefe 49,2 cm

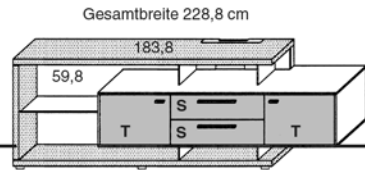
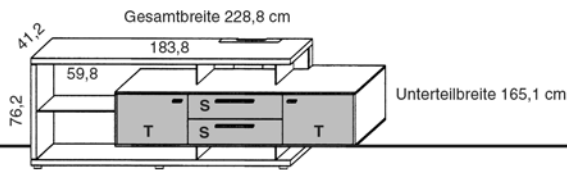
SP=Schranktiefe 55,7 cm

Beleuchtungen siehe Zubehör Seite 24-26



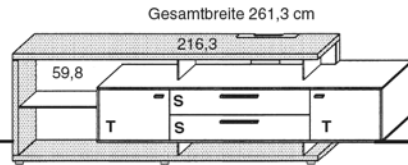
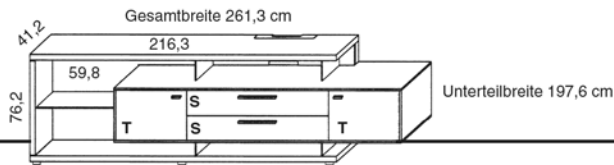
Best.-Nr. SK1 (wie Abbildung!) **SK1-SV** (seitenverkehrt!)
Best.-Nr. SP1 (wie Abbildung!) **SP1-SV** (seitenverkehrt!)
 PG 1

SK2 (wie Abbildung!) **SK2-SV** (seitenverkehrt!)
SP2 (wie Abbildung!) **SP2-SV** (seitenverkehrt!)



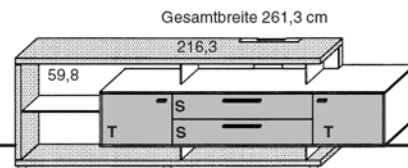
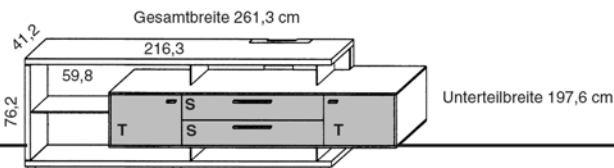
Best.-Nr. SK41 (wie Abbildung!) **SK41-SV** (seitenverkehrt!)
Best.-Nr. SP41 (wie Abbildung!) **SP41-SV** (seitenverkehrt!)
 PG 1

SK42 (wie Abbildung!) **SK42-SV** (seitenverkehrt!)
SP42 (wie Abbildung!) **SP42-SV** (seitenverkehrt!)



Best.-Nr. SK11 (wie Abbildung!) **SK11-SV** (seitenverkehrt!)
Best.-Nr. SP11 (wie Abbildung!) **SP11-SV** (seitenverkehrt!)
 PG 1

SK12 (wie Abbildung!) **SK12-SV** (seitenverkehrt!)
SP12 (wie Abbildung!) **SP12-SV** (seitenverkehrt!)



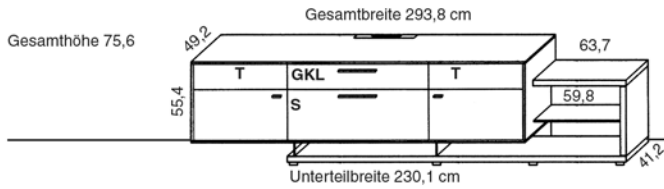
Best.-Nr. SK46 (wie Abbildung!) **SK46-SV** (seitenverkehrt!)
Best.-Nr. SP46 (wie Abbildung!) **SP46-SV** (seitenverkehrt!)
 PG 1

SK47 (wie Abbildung!) **SK47-SV** (seitenverkehrt!)
SP47 (wie Abbildung!) **SP47-SV** (seitenverkehrt!)

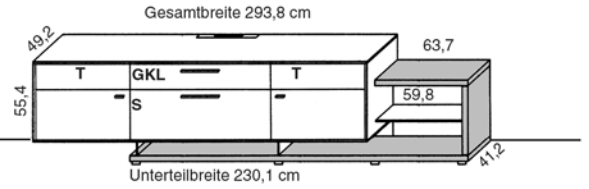
Spangenelemente 4-Raster Höhe: 75,6 cm, Tiefe: 49,2 cm, Breite: 293,8 cm

Maße in cm direkt an der Abbildung!

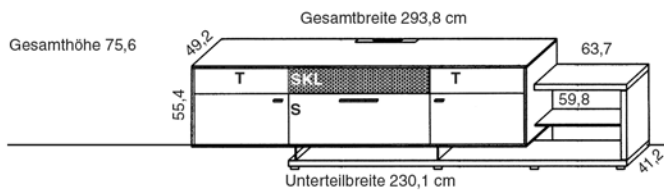
Beleuchtungen siehe Zubehör Seite 24-26



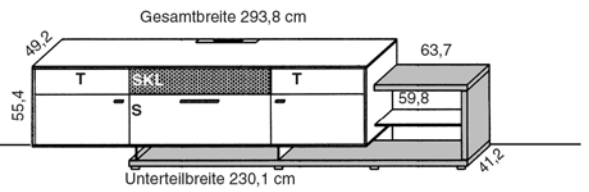
Best.-Nr. SK130 (wie Abbildung!) **SK130-SV** (seitenverkehrt!)
PG 1



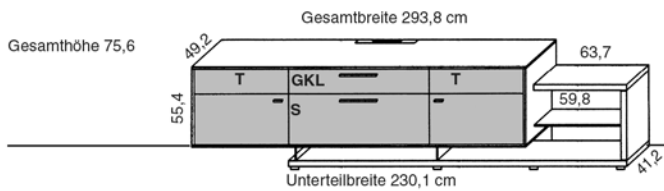
SK131 (wie Abbildung!) **SK131-SV** (seitenverkehrt!)



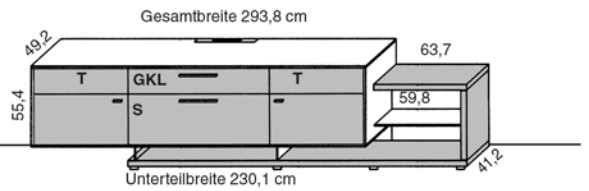
Best.-Nr. SK133 (wie Abbildung!) **SK133-SV** (seitenverkehrt!)
PG 1



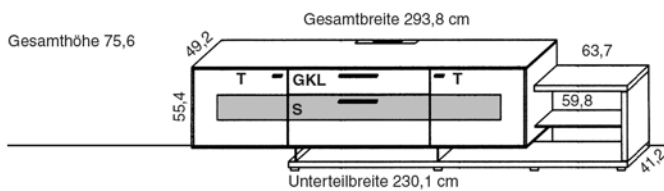
SK134 (wie Abbildung!) **SK134-SV** (seitenverkehrt!)



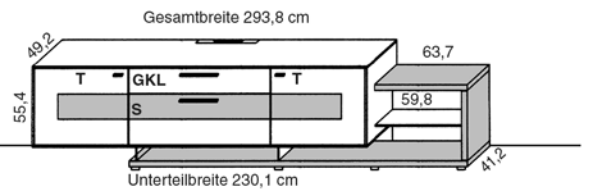
Best.-Nr. SK136 (wie Abbildung!) **SK136-SV** (seitenverkehrt!)
PG 1



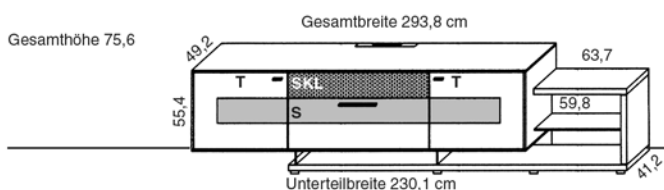
SK137 (wie Abbildung!) **SK137-SV** (seitenverkehrt!)



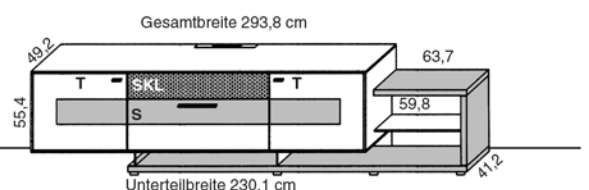
Best.-Nr. SK140 (wie Abbildung!) **SK140-SV** (seitenverkehrt!)
PG 1



SK141 (wie Abbildung!) **SK141-SV** (seitenverkehrt!)



Best.-Nr. SK143 (wie Abbildung!) **SK143-SV** (seitenverkehrt!)
PG 1



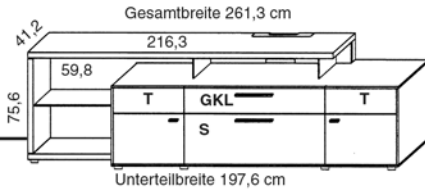
SK144 (wie Abbildung!) **SK144-SV** (seitenverkehrt!)

Spangenelemente 4-Raster Höhe: 75,6 cm, Tiefe: 49,2 und 55,7 cm, Breite: 261,3 cm

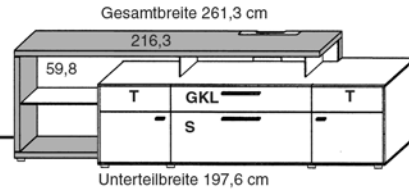
Maße in cm direkt an der Abbildung!

SK=Schranktiefe 49,2 cm
SP=Schranktiefe 55,7 cm

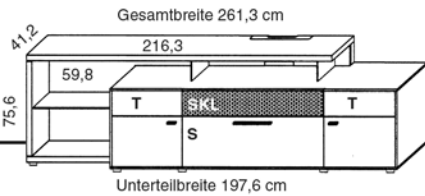
Beleuchtungen siehe Zubehör Seite 24-26



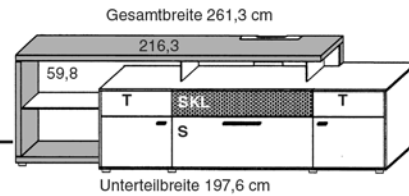
Best.-Nr. SK50 (wie Abbildung!) **SK50-SV** (seitenverkehrt!)
Best.-Nr. SP50 (wie Abbildung!) **SP50-SV** (seitenverkehrt!)
PG 1



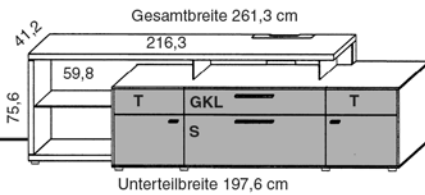
Best.-Nr. SK51 (wie Abbildung!) **SK51-SV** (seitenverkehrt!)
Best.-Nr. SP51 (wie Abbildung!) **SP51-SV** (seitenverkehrt!)



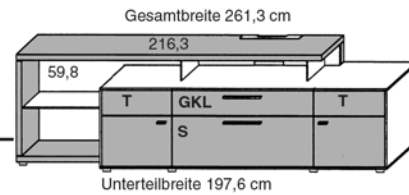
Best.-Nr. SK53 (wie Abbildung!) **SK53-SV** (seitenverkehrt!)
Best.-Nr. SP53 (wie Abbildung!) **SP53-SV** (seitenverkehrt!)
PG 1



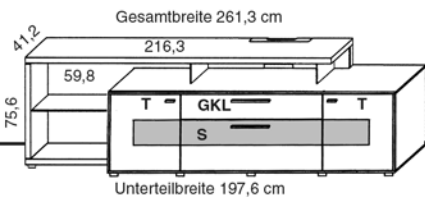
Best.-Nr. SK54 (wie Abbildung!) **SK54-SV** (seitenverkehrt!)
Best.-Nr. SP54 (wie Abbildung!) **SP54-SV** (seitenverkehrt!)



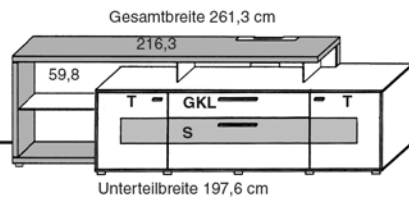
Best.-Nr. SK56 (wie Abbildung!) **SK56-SV** (seitenverkehrt!)
Best.-Nr. SP56 (wie Abbildung!) **SP56-SV** (seitenverkehrt!)
PG 1



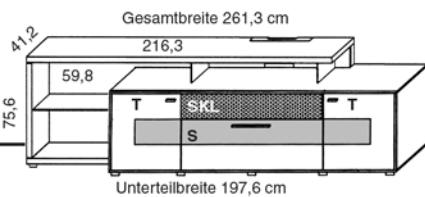
Best.-Nr. SK57 (wie Abbildung!) **SK57-SV** (seitenverkehrt!)
Best.-Nr. SP57 (wie Abbildung!) **SP57-SV** (seitenverkehrt!)



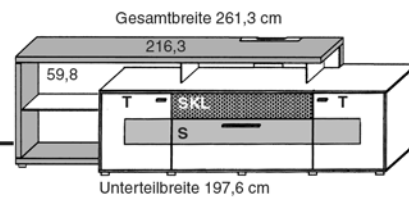
Best.-Nr. SK70 (wie Abbildung!) **SK70-SV** (seitenverkehrt!)
Best.-Nr. SP70 (wie Abbildung!) **SP70-SV** (seitenverkehrt!)
PG 1



Best.-Nr. SK71 (wie Abbildung!) **SK71-SV** (seitenverkehrt!)
Best.-Nr. SP71 (wie Abbildung!) **SP71-SV** (seitenverkehrt!)




Best.-Nr. SK73 (wie Abbildung!) **SK73-SV** (seitenverkehrt!)
Best.-Nr. SP73 (wie Abbildung!) **SP73-SV** (seitenverkehrt!)
PG 1




Best.-Nr. SK74 (wie Abbildung!) **SK74-SV** (seitenverkehrt!)
Best.-Nr. SP74 (wie Abbildung!) **SP74-SV** (seitenverkehrt!)

Spangenelemente 4-Raster Höhe: 75,6 cm, Tiefe: 49,2 und 55,7 cm, Breite: 293,8 cm

 = Lack

 = Edelfurnier

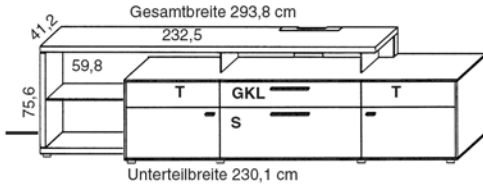
 = Soundfront

T=Türe

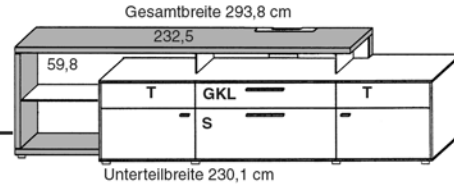
S=Schubkasten

GKL = Geräteklappe

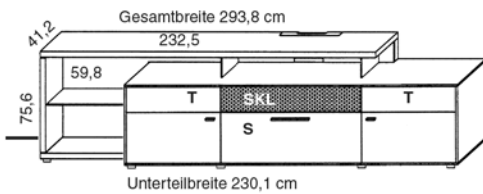
SKL = Soundklappe



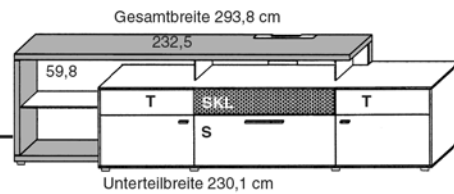
SK60 (wie Abbildung!) **SK60-SV** (seitenverkehrt!)
SP60 (wie Abbildung!) **SP60-SV** (seitenverkehrt!)



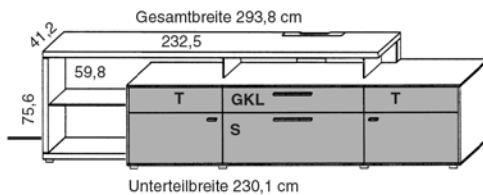
SK61 (wie Abbildung!) **SK61-SV** (seitenverkehrt!)
SP61 (wie Abbildung!) **SP61-SV** (seitenverkehrt!)



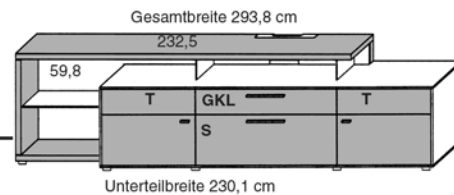
SK63 (wie Abbildung!) **SK63-SV** (seitenverkehrt!)
SP63 (wie Abbildung!) **SP63-SV** (seitenverkehrt!)



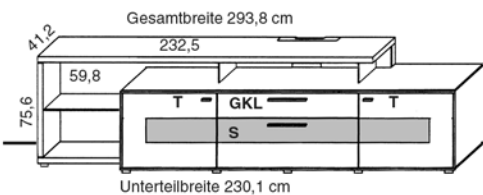
SK64 (wie Abbildung!) **SK64-SV** (seitenverkehrt!)
SP64 (wie Abbildung!) **SP64-SV** (seitenverkehrt!)



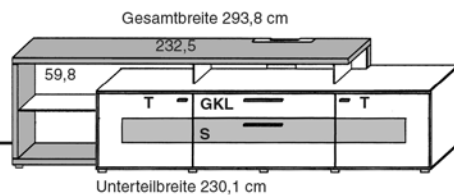
SK66 (wie Abbildung!) **SK66-SV** (seitenverkehrt!)
SP66 (wie Abbildung!) **SP66-SV** (seitenverkehrt!)



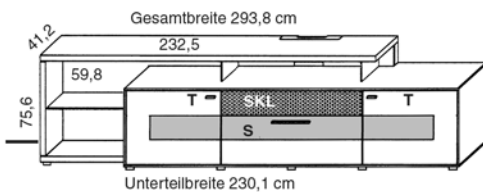
SK67 (wie Abbildung!) **SK67-SV** (seitenverkehrt!)
SP67 (wie Abbildung!) **SP67-SV** (seitenverkehrt!)



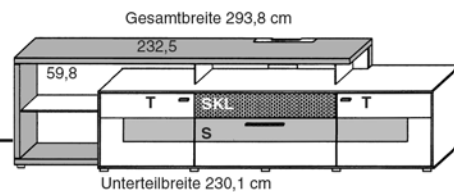
SK80 (wie Abbildung!) **SK80-SV** (seitenverkehrt!)
SP80 (wie Abbildung!) **SP80-SV** (seitenverkehrt!)



SK81 (wie Abbildung!) **SK81-SV** (seitenverkehrt!)
SP81 (wie Abbildung!) **SP81-SV** (seitenverkehrt!)



SK83 (wie Abbildung!) **SK83-SV** (seitenverkehrt!)
SP83 (wie Abbildung!) **SP83-SV** (seitenverkehrt!)



SK84 (wie Abbildung!) **SK84-SV** (seitenverkehrt!)
SP84 (wie Abbildung!) **SP84-SV** (seitenverkehrt!)

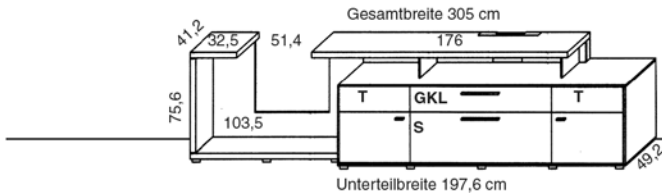
Spangenelemente 4-Raster Höhe: 75,6 cm, Tiefe: 49,2 cm, Breite: 305 cm

Maße in cm direkt an der Abbildung!

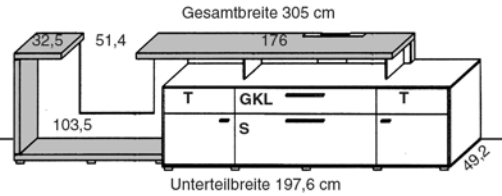
= Lack
 = Edelfurnier
 = Soundfront

T=Türe S=Schubkasten GKL = Geräteklappe SKL = Soundklappe

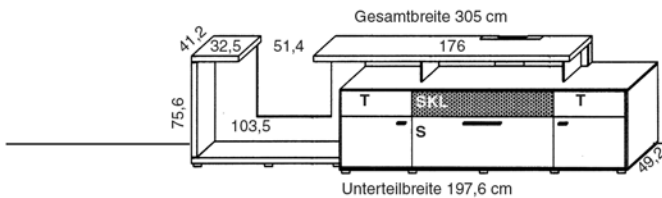
Beleuchtungen und Akzentrückwände siehe Zubehör Seite 24-26.



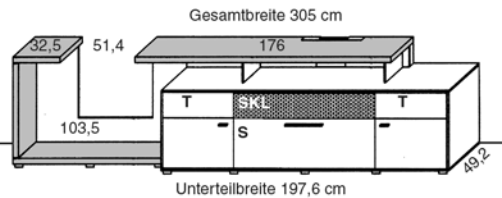
Best.-Nr. SK90 (wie Abbildung!) **SK90-SV** (seitenverkehrt!)
PG 1



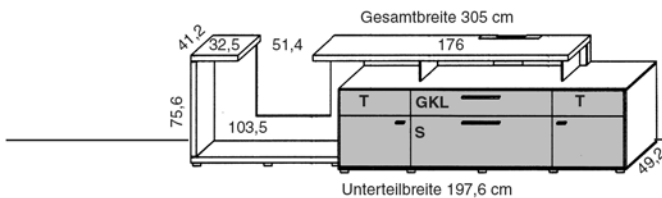
SK91 (wie Abbildung!) **SK91-SV** (seitenverkehrt!)



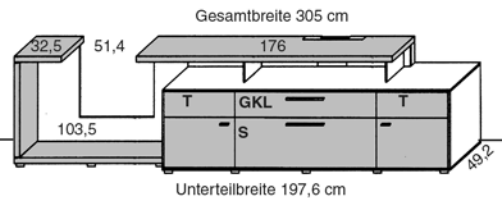
Best.-Nr. SK93 (wie Abbildung!) **SK93-SV** (seitenverkehrt!)
PG 1



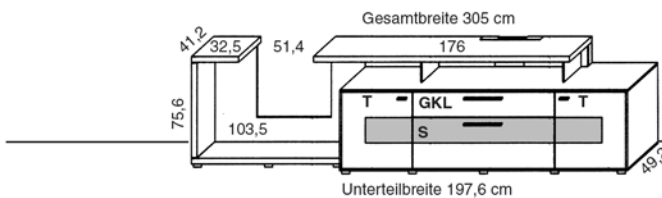
SK94 (wie Abbildung!) **SK94-SV** (seitenverkehrt!)



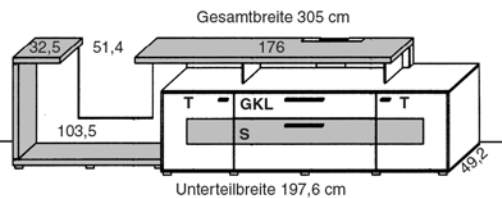
Best.-Nr. SK96 (wie Abbildung!) **SK96-SV** (seitenverkehrt!)
PG 1



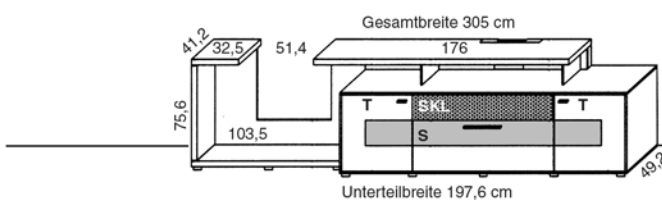
SK97 (wie Abbildung!) **SK97-SV** (seitenverkehrt!)



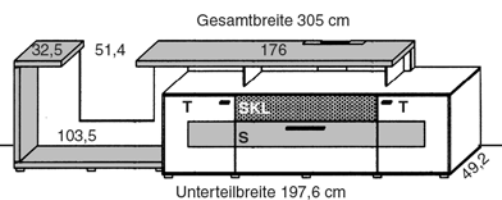
Best.-Nr. SK100 (wie Abbildung!) **SK100-SV** (seitenverkehrt!)
PG 1



SK101 (wie Abbildung!) **SK101-SV** (seitenverkehrt!)



Best.-Nr. SK103 (wie Abbildung!) **SK103-SV** (seitenverkehrt!)
PG 1



SK104 (wie Abbildung!) **SK104-SV** (seitenverkehrt!)

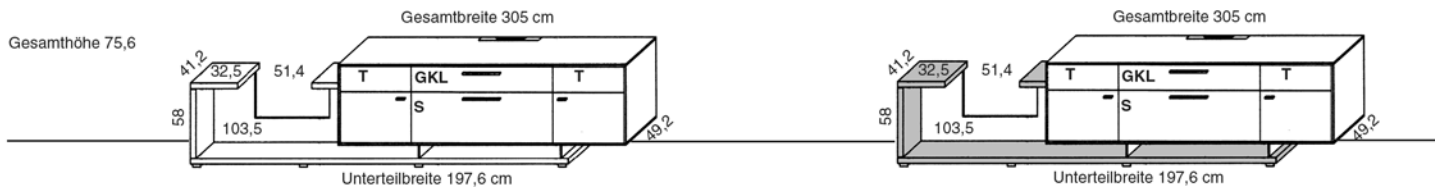
Spangenelemente 4-Raster Höhe: 75,6 cm, Tiefe: 49,2 cm, Breite: 305 cm

Maße in cm direkt an der Abbildung!

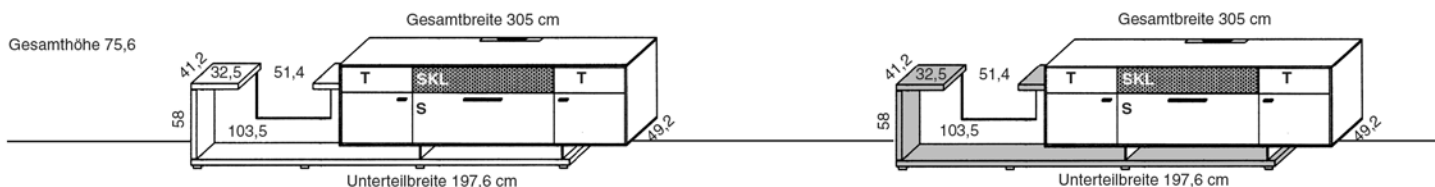
= Lack
 = Edelfurnier
 = Soundfront

T=Türe **S=Schubkasten** **GKL = Geräteklappe** **SKL = Soundklappe**

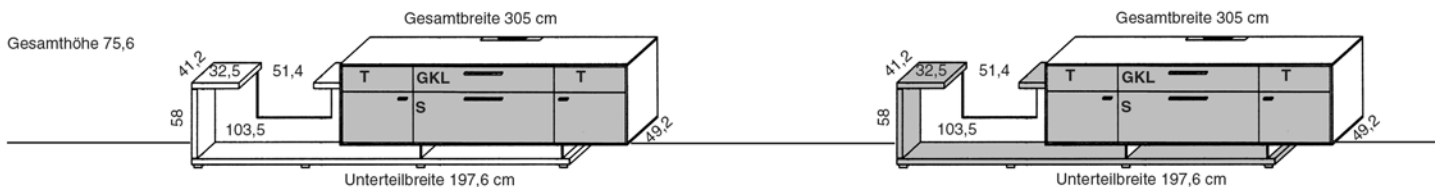
Hängeschränke 10-Raster für Paneelnischen siehe Seite 21.



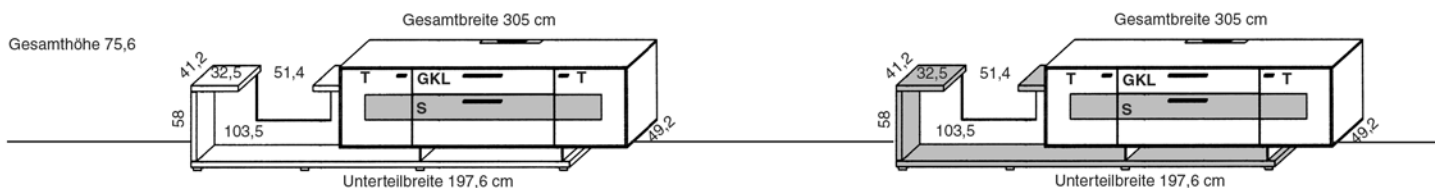
Best.-Nr. **SK110** (wie Abbildung!) **SK110-SV** (seitenverkehrt!) **SK111** (wie Abbildung!) **SK111-SV** (seitenverkehrt!)
PG 1



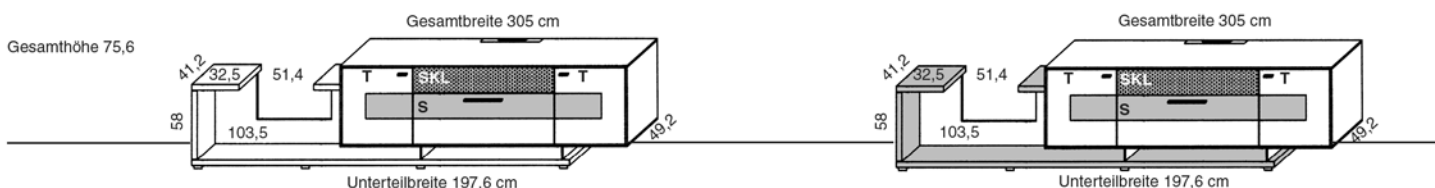
Best.-Nr. **SK113** (wie Abbildung!) **SK113-SV** (seitenverkehrt!) **SK114** (wie Abbildung!) **SK114-SV** (seitenverkehrt!)
PG 1



Best.-Nr. **SK116** (wie Abbildung!) **SK116-SV** (seitenverkehrt!) **SK117** (wie Abbildung!) **SK117-SV** (seitenverkehrt!)
PG 1



Best.-Nr. **SK120** (wie Abbildung!) **SK120-SV** (seitenverkehrt!) **SK121** (wie Abbildung!) **SK121-SV** (seitenverkehrt!)
PG 1



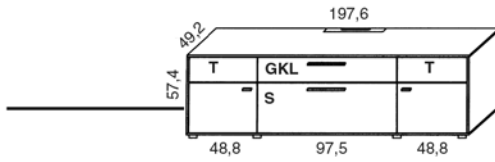
Best.-Nr. **SK123** (wie Abbildung!) **SK123-SV** (seitenverkehrt!) **SK124** (wie Abbildung!) **SK124-SV** (seitenverkehrt!)
PG 1

Lowboards 3-Raster Höhe: 57,4 cm, Tiefe: 49,2 cm, Breite: 197,6 und 230,1 cm

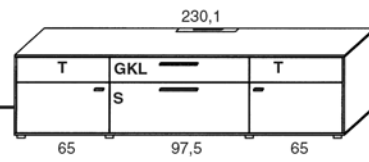
Maße in cm direkt an der Abbildung!

= Lack
 = Edelfurnier
 = Soundfront

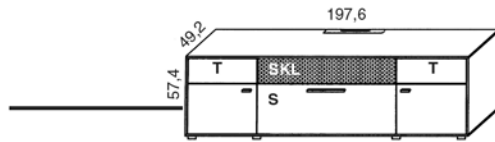
T=Türe **S=Schubkasten** **GKL = Geräteklappe** **SKL = Soundklappe**



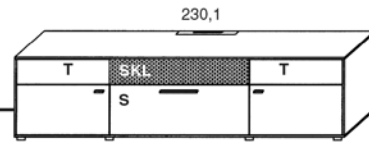
Best.-Nr. **UK3-1**
PG 1



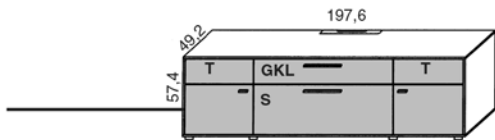
Best.-Nr. **UK3-11**



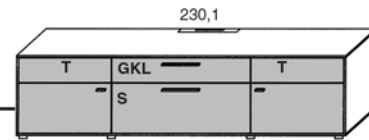
Best.-Nr. **UK3-2**
PG 1



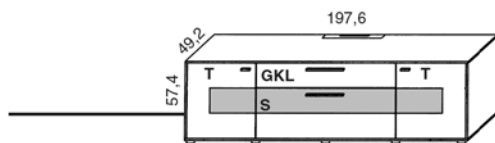
Best.-Nr. **UK3-12**



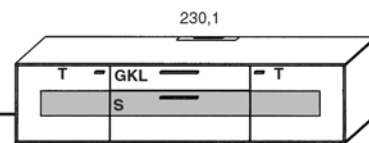
Best.-Nr. **UK3-3**
PG 1



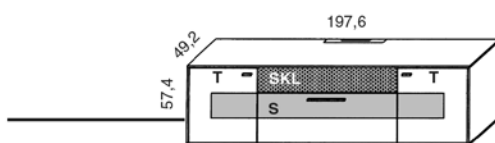
Best.-Nr. **UK3-13**



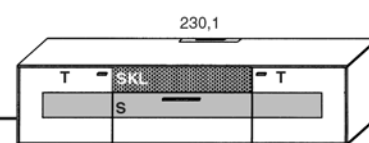
Best.-Nr. **UK3-4**
PG 1



Best.-Nr. **UK3-14**



Best.-Nr. **UK3-5**
PG 1



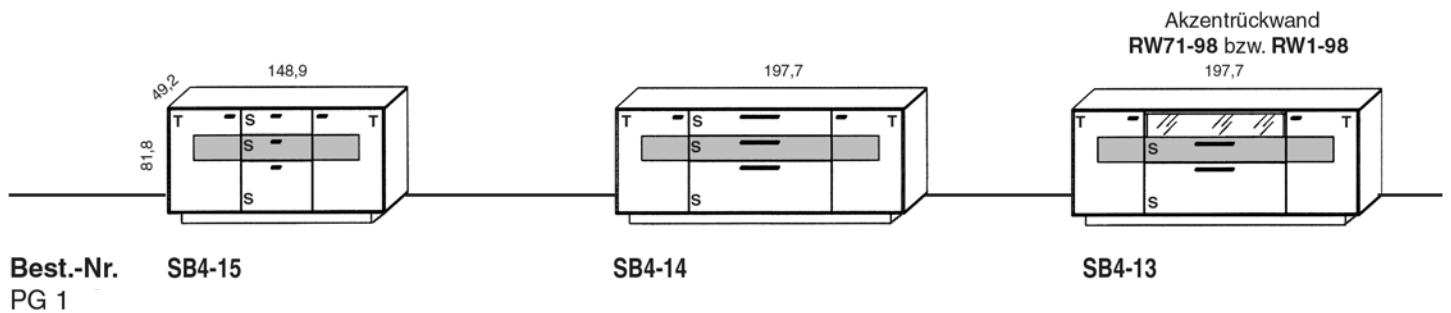
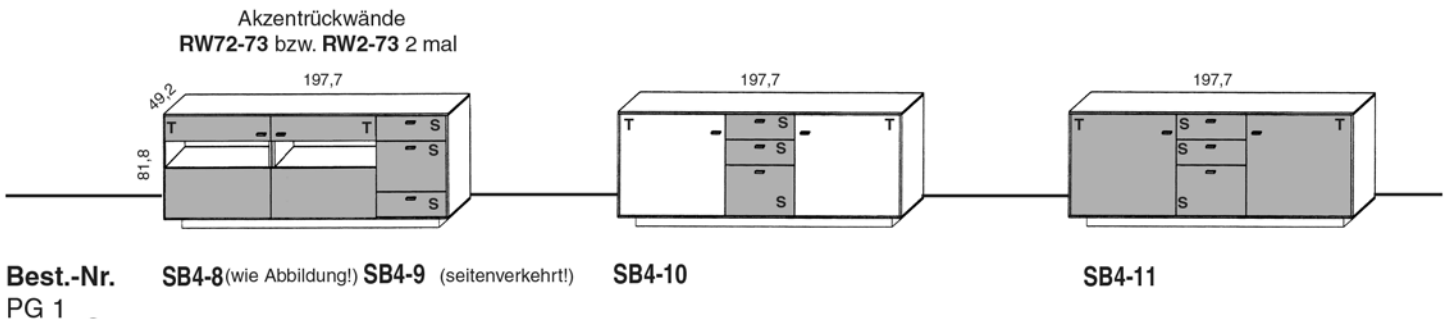
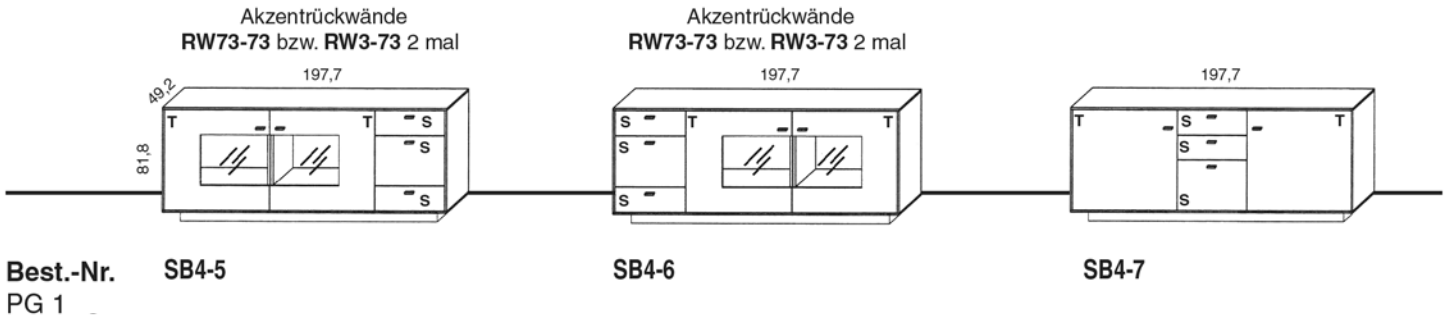
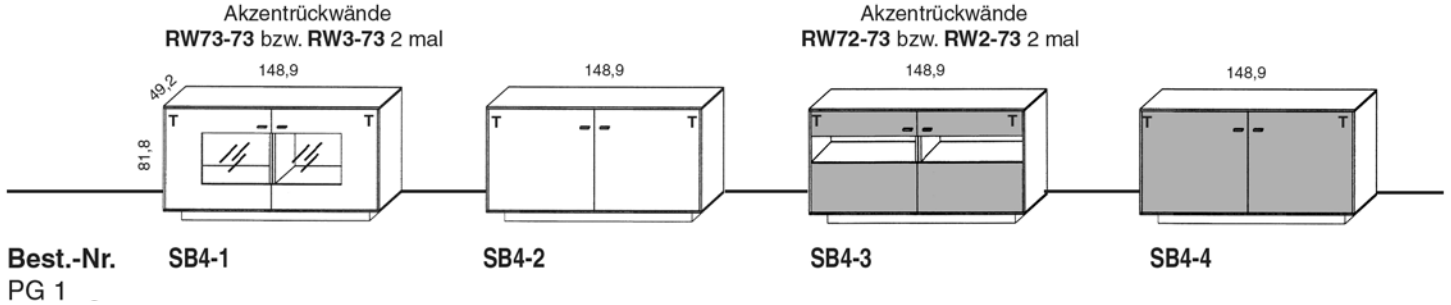
Best.-Nr. **UK3-15**

Sideboards 4-Raster Höhe: 81,8 cm, Tiefe: 49,2 cm, Breite: 148,9 und 197,7 cm

☐ = Lack ▒ = Edelfurnier


T=Türe S=Schubkasten


Beleuchtungen und Akzentrückwände siehe Zubehör Seite 24-26.



Panelregale, Wandregale, Winkelborde

Maße in cm direkt an der Abbildung!

 = Lack

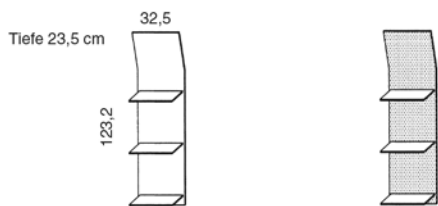
 = Edelfurnier

Beleuchtungen und Akzentrückwände siehe Zubehör Seite 24-26.

Panelregale

↓  Die Belastbarkeit der Panelregale und Wandregale beträgt bei Festmauerwerk und Montage laut Herstellervorgabe 15 kg

7-Raster gebogen

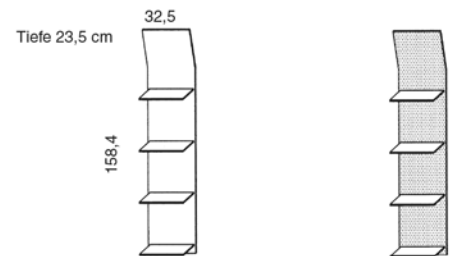


Best.-Nr.
PG 1

PR1

PR2

9-Raster gebogen



PR3

PR4

Wandregale 5-Raster mit Glasböden



Best.-Nr.
PG 1

WR1

WR2

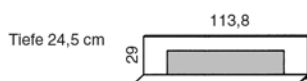
Hängeschrank 2-Raster



HE2-1

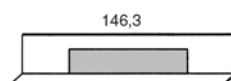
Winkelborde mit Glasboden

↓  Die Belastbarkeit der Winkelborde beträgt bei Festmauerwerk und Montage laut Herstellervorgabe 10 kg

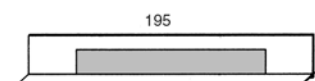


Best.-Nr.
PG 1

WI114G



WI146G





WI195G

Hängeschränke

T=Türe

K= Klappe

 = Lack

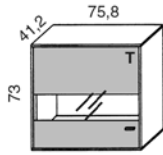
 = Edelfurnier



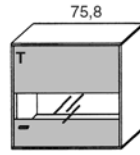
Die Belastbarkeit der Hängeschränke beträgt bei Festmauerwerk und Montage laut Herstellervorgabe 45 kg

Hängeschränke 4-Raster

Akzentrückwände
RW72-73 bzw. RW2-73

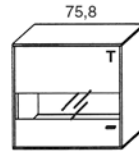


HE4-3

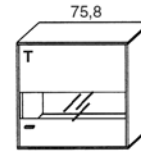


HE4-4

Akzentrückwände
RW72-73 bzw. RW2-73



HE4-9

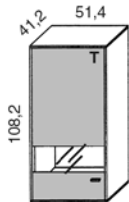


HE4-10

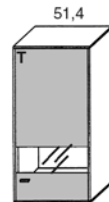
Best.-Nr.
PG 1

Hängeschränke 6-Raster

Akzentrückwände
RW72-49 bzw. RW2-49

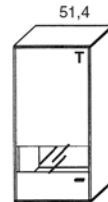


HE6-7

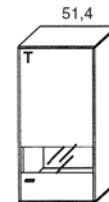


HE6-8

Akzentrückwände
RW72-49 bzw. RW2-49



HE6-11

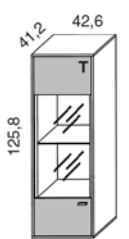


HE6-12

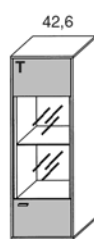
Best.-Nr.
PG 1

Hängeschränke 7-Raster

Akzentrückwände
RW74-40 bzw. RW4-40



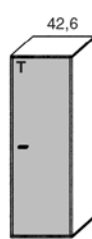
HE7-7



HE7-8

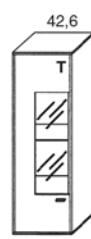


HE7-9

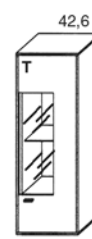


HE7-10

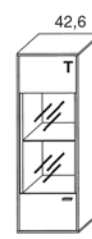
Akzentrückwände
RW74-40 bzw. RW4-40



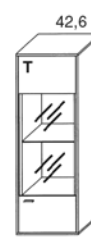
HE7-1



HE7-2




HE7-3



HE7-4



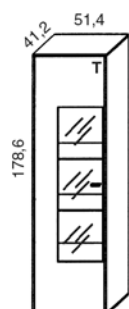
HE7-5



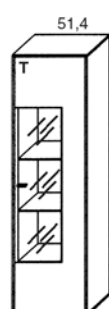
HE7-6

Hängeschränke 10-Raster

Akzentrückwände
RW76-49 bzw. RW6-49



HE10-1



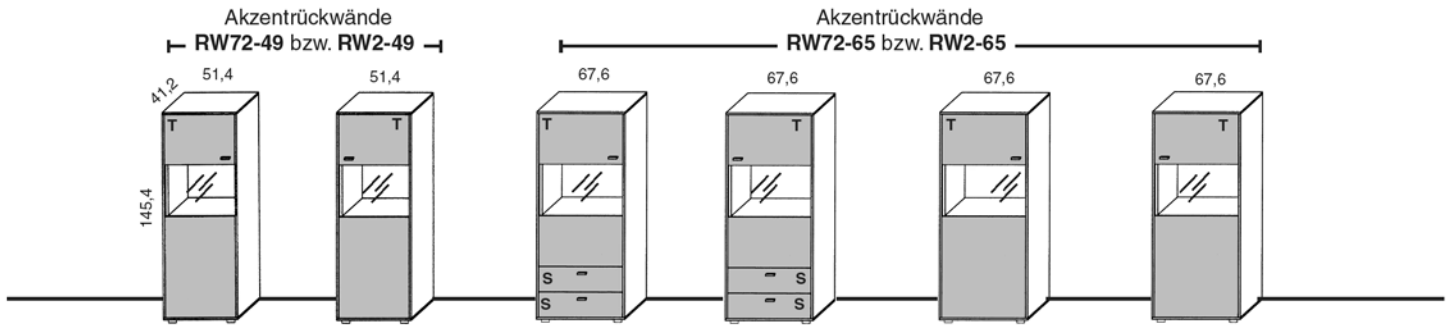
HE10-2

Best.-Nr.
PG 1

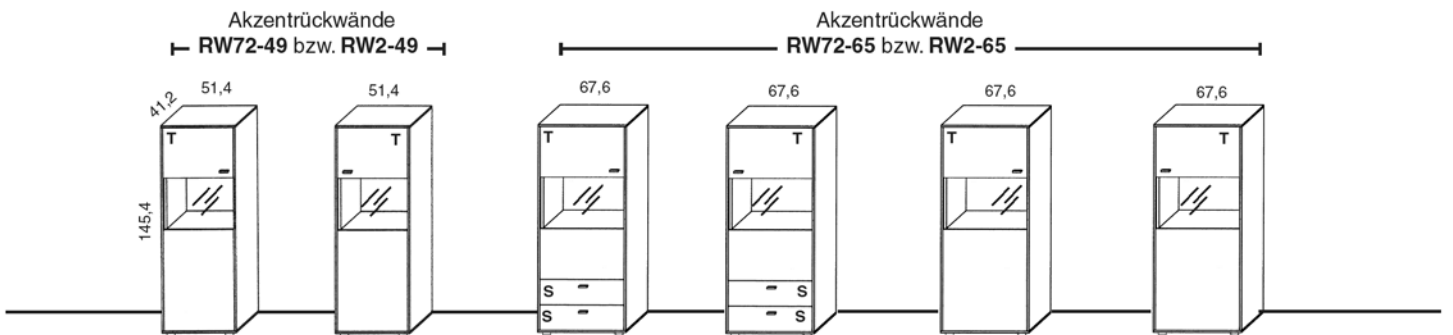
Highboards 8-Raster Höhe: 145,4 cm, Tiefe: 41,2 cm, Breite: 51,4 - 116,8 cm

Maße in cm direkt an der Abbildung!

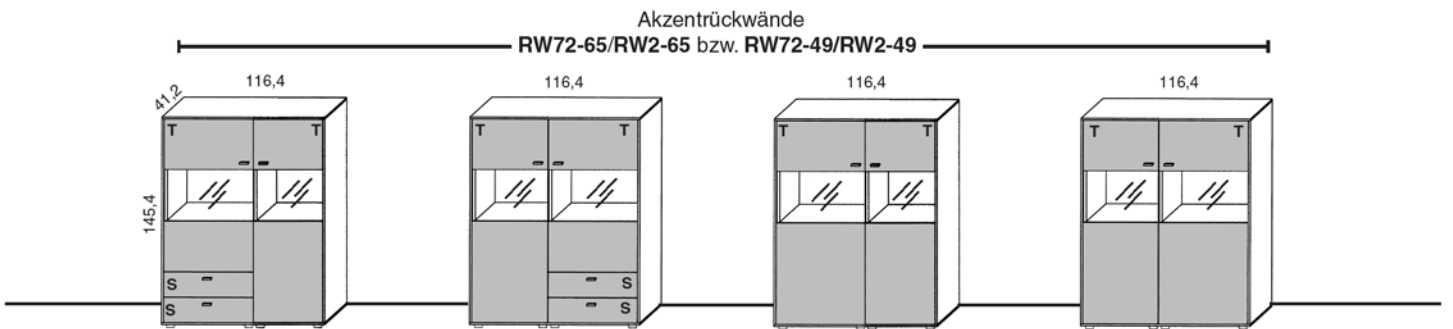
Beleuchtungen und Akzentrückwände siehe Zubehör Seite 24-26.



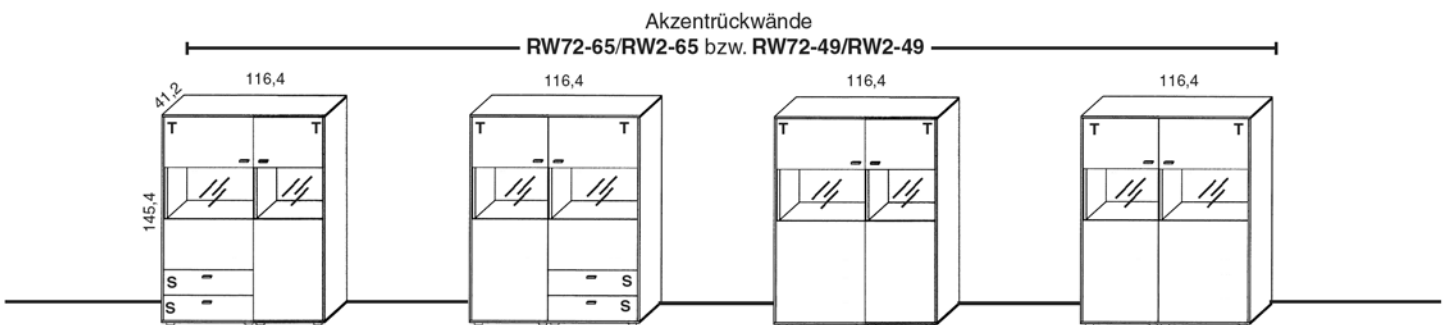
Best.-Nr. HB8-36 HB8-37 HB8-38 HB8-39 HB8-40 HB8-41
PG 1



Best.-Nr. HB8-34 HB8-35 HB8-42 HB8-43 HB8-44 HB8-45
PG 1



Best.-Nr. HB8-5 HB8-6 HB8-9 HB8-10
PG 1





Best.-Nr. HB8-11 HB8-12 HB8-13 HB8-14
PG 1

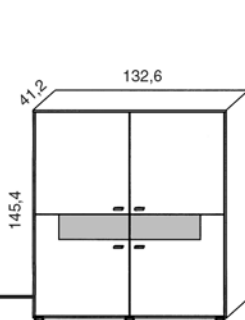
Highboards 8-Raster Höhe: 145,4 cm, Tiefe: 41,2 cm, Breite: 132,6 und 197,7 cm

T=Türe

K=Klappe

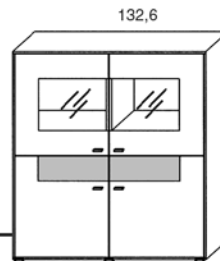
 = Lack

 = Edelfurnier

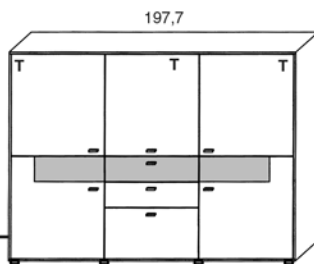


Best.-Nr. HB8-19
PG 1

Akzentrückwände
RW73-65 bzw. RW3-65 2 mal

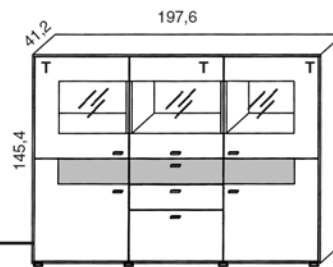


HB8-20



Best.-Nr. HB8-23
PG 1

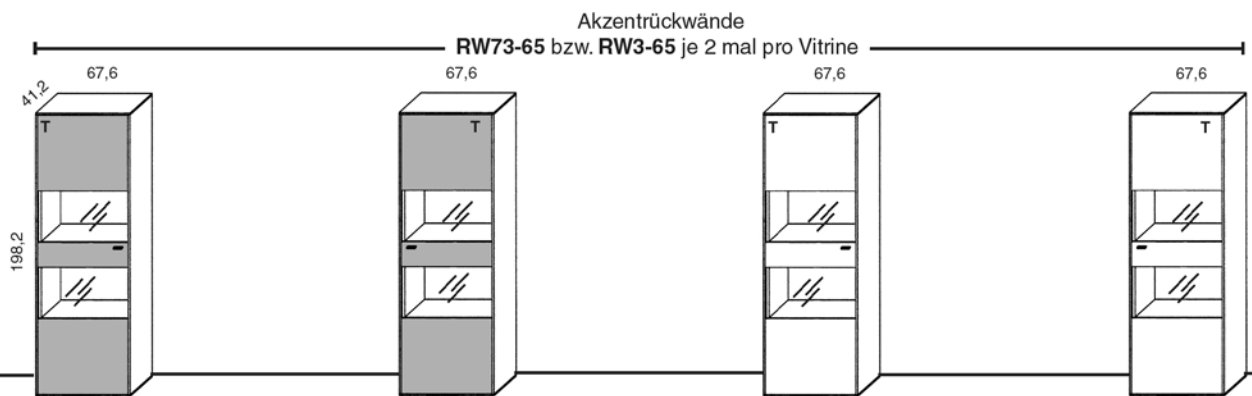
Akzentrückwände
RW73-65 bzw. RW3-65 3 mal



HB8-24

Standelemente 11-Raster Höhe: 198,2 cm, Tiefe: 41,2 cm, Breite: 67,6 cm

Maße in cm direkt an der Abbildung!

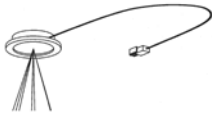




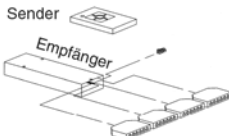


Best.-Nr. SE11-3
PG 1

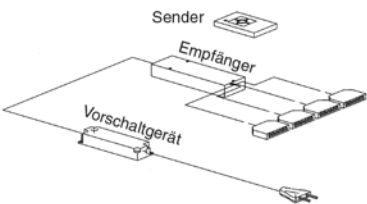



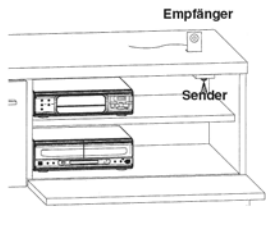
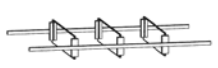
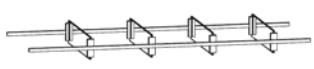
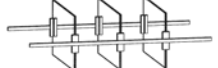
SE11-4




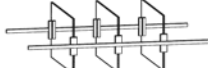
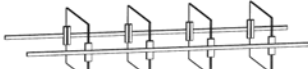
SE11-7

SE11-8

Artikel	Best.-Nr.		Beschreibung
Beleuchtungen und Schalter			
LED-Einbaustrahler	LST2		 <p>Für Vitrinen. 12 Volt /2,6 Watt, versteckte Kabelführung, Länge 4 Meter. Nur mit LED-Vorschaltgerät möglich.</p>
LED-Glaskanten- beleuchtung für 42,6 cm breite Vitrinen für 51,4 cm breite Vitrinen	LG41 LG49		 <p>Stromzuleitung erfolgt über Kabel durch die Rückwand!</p> <p>Nur in Verbindung mit LED-Vorschaltgerät möglich. 12 Volt/3 Watt, Kabellänge 4 Meter. Nur in Verbindung mit LED-Vorschaltgerät möglich. 12 Volt/4,1 Watt, Kabellänge 4 Meter.</p> <p>A ↑ F</p> <p>Diese Produkte enthalten Lichtquellen der Energieeffizienzklasse <F> auf einer Skala von A (höchste Effizienz) bis G (geringste Effizienz). Die Lichtquellen in den LED-Beleuchtungen sind nicht tauschbar.</p>
LED-Leuchte für gebogene Paneele	LSD2		 <p>Für gebogene Paneele. 12 Volt /2 Watt, versteckte Kabelführung, Länge 4 Meter. Nur mit LED-Vorschaltgerät möglich.</p>
LED-Beleuchtungsset für Wandregale	LEDSET7		2 LED-Leuchten, Kabellänge ca. 4 Meter. Vorschaltgerät erforderlich. 12 Volt/17 Watt.
LED-Beleuchtung für Winkelborde 113,8 cm breit 146,3 cm breit 195 cm breit	LN114W LN146W LN195W		1 LED-Leuchte 110 cm lang, Kabellänge ca. 4 Meter. Vorschaltgerät erforderlich. 12 Volt /5,3 Watt. 1 LED-Leuchte 140 cm lang, Kabellänge ca. 4 Meter. Vorschaltgerät erforderlich. 12 Volt /7 Watt. 1 LED-Leuchte 190 cm lang, Kabellänge ca. 4 Meter. Vorschaltgerät erforderlich. 12 Volt /9 Watt.
LED-Beleuchtungen unter Spangen und unter Spangenschränke	LN26 LN32 LN60 LN162 LN179 LN195 LN228		1 LED-Leuchte 20 cm lang, Kabellänge ca. 4 Meter. Vorschaltgerät erforderlich. 12 Volt /1 Watt. 1 LED-Leuchte 25 cm lang, Kabellänge ca. 4 Meter. Vorschaltgerät erforderlich. 12 Volt /1 Watt. 1 LED-Leuchte 55 cm lang, Kabellänge ca. 4 Meter. Vorschaltgerät erforderlich. 12 Volt /2,6 Watt. 1 LED-Leuchte 155 cm lang, Kabellänge ca. 4 Meter. Vorschaltgerät erforderlich. 12 Volt /7,5 Watt. 1 LED-Leuchte 175 cm lang, Kabellänge ca. 4 Meter. Vorschaltgerät erforderlich. 12 Volt /8 Watt. 1 LED-Leuchte 190 cm lang, Kabellänge ca. 4 Meter. Vorschaltgerät erforderlich. 12 Volt /9 Watt. 1 LED-Leuchte 220 cm lang, Kabellänge ca. 4 Meter. Vorschaltgerät erforderlich. 12 Volt /10,8 Watt.
Vorschaltgeräte und Fernbedienungen			
LED-Vorschaltgerät max. 15 Watt	LEVG15		12 Volt/15 Watt, ausreichend für max. 6 Anschlüsse. Kabellänge ca. 5 Meter, Schalter an der Zuleitung. 
LED-Vorschaltgerät max. 30 Watt	LEVG30		12 Volt/30 Watt, ausreichend für max. 10 Anschlüsse. Kabellänge ca. 5 Meter, Schalter an der Zuleitung. 
Funkfernbedienung für LED-Beleuchtungen	FKS4		 <p>Sender Empfänger</p> <p>Mit dieser Fernbedienung können max. 4 Stromkreise geschaltet und gedimmt werden. Pro Stromkreis sind 6 Leuchtkörper möglich. Die Fernbedienung wird, falls gewünscht zwischen Vorschaltgerät und Beleuchtung gesteckt.</p>

Zubehör

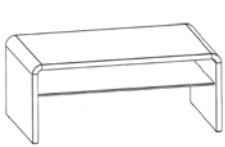
Artikel	Best.-Nr.		Beschreibung
Funkfernbedienung incl.: LED-Vorschaltgerät max. 60 Watt	FKS4-60		 <p>Planungshinweis: Vorschaltgeräte mit 60 Watt sind aus technischen Gründen nur als Set in Verbindung mit einer Fernbedienung möglich!</p>
NEU Sensorschalter mit Dimmfunktion	KSD32		 <p>Die Montage erfolgt an der Schrankhinterkante, die Position ist frei wählbar. Der Schalter wird falls gewünscht zwischen Vorschaltgerät und Beleuchtung gesteckt. Es kann ein Stromkreis mit max. 6 Leuchtkörpern geschaltet und gedimmt werden. Die max. Anschlussleistung beträgt 36 Watt (LEV30). Die Oberfläche ist in Edelstahl gebürstet.</p>
Elektrostaufach mit Funkfernbedienung			
Einbau hinter Türen	LESF		 <p>Bitte angeben bei welchem Element der Einbau erfolgen soll. Die integrierte Funkfernbedienung hat 4 Anschlüsse. Es können max. 4 Stromkreise geschaltet und gedimmt werden. Die obere Abdeckung ist ein abnehmbarer Holzboden, der Schrank bleibt deshalb in voller Tiefe nutzbar.</p>
Elektrostaufach mit Funkfernbedienung			
Einbau hinter Türen	LES		 <p>Bitte geben Sie an bei welchem Element der Einbau erfolgen soll. Dieses Elektrostaufach ist die optimale Ergänzung wenn mit dem Sensorschalter KSD32 geplant wird. Die obere Abdeckung ist ein abnehmbarer Holzboden, der Schrank bleibt deshalb in voller Tiefe nutzbar.</p>
IR-Repeater			
IR Repeater Empfänger auf Ständer wie Abbildung.	IRST		 <p>IR=infrarot</p> <p>Der IR Repeater verlängert die Reichweite handelsüblicher IR Fernbedienungen in das Möbellinnere. Es können so z.B. DVD-Player hinter einer geschlossenen Klappe bedient werden. Ankommende IR-Befehle der Gerätefernbedienung werden über den Empfänger aufgefangen, verstärkt und über den Sender ins Möbellinnere weitergeleitet. Vorteil, der Repeater leitet nur Signale weiter, er benötigt keine eigene Fernbedienung. Zum Betrieb ist ein Netzanschluß mit 220 Volt erforderlich.</p>
Schubkasteneinteilungen für 41,2 cm tiefe Elemente			
Einteilung für 65 cm 1 Raster Schubkästen	E1-65		 <p>Die 3 Glas-Querteiler sind vorne und hinten geführt, horizontal lassen sich die Abstände variabel einstellen!</p>
Einteilung für 98 cm 1 Raster Schubkästen	E1-98		 <p>Die 4 Glas-Querteiler sind vorne und hinten geführt, horizontal lassen sich die Abstände variabel einstellen!</p>
Einteilung für 65 cm 2 Raster Schubkästen	E2-65		 <p>Die 3 Glas-Querteiler sind vorne und hinten geführt, horizontal lassen sich die Abstände variabel einstellen!</p>
Für Bestellungen bis zu einem Warenwert von _ wird ein Mindermengenzuschlag von _ berechnet.			

Artikel	Best.-Nr.		Beschreibung
Schubkasteneinteilungen für 49,2 cm tiefe Elemente			
Einteilung für 48,8 cm 1 Raster Schubkästen	EK1-49		Die 3 Glas-Querteiler sind vorne und hinten geführt, horizontal lassen sich die Abstände variabel einstellen!
Einteilung für 65 cm 1 Raster Schubkästen	EK1-65		Die 3 Glas-Querteiler sind vorne und hinten geführt, horizontal lassen sich die Abstände variabel einstellen!
Einteilung für 98 cm 1 Raster Schubkästen	EK1-98		Die 4 Glas-Querteiler sind vorne und hinten geführt, horizontal lassen sich die Abstände variabel einstellen!
Einteilung für 65 cm 2 Raster Schubkästen	EK2-65		Die 3 Glas-Querteiler sind vorne und hinten geführt, horizontal lassen sich die Abstände variabel einstellen!
Einteilung für 98 cm 2 Raster Schubkästen	EK2-98		Die 4 Glas-Querteiler sind vorne und hinten geführt, horizontal lassen sich die Abstände variabel einstellen!
Holz- und Glaseinlegeböden			
Holzeinlegeboden für 75,8 cm breite Typen	FA73-33		Zusätzlicher Holzeinlegeboden hinter Türen 69,3 x 33 x 1,9 cm
Holzeinlegeboden für 67,6 cm breite Typen	FA65-33		Zusätzlicher Holzeinlegeboden hinter Türen 61,1 x 33 x 1,9 cm
Holzeinlegeboden für 51,4 cm breite Typen	FA49-33		Zusätzlicher Holzeinlegeboden hinter Türen 44,9 x 33 x 1,9 cm
Holzeinlegeboden für 42,6 cm breite Typen	FA40-33		Zusätzlicher Holzeinlegeboden hinter Türen 36,2 x 33 x 1,9 cm
Glaseinlegeboden für 42,6 cm breite Typen	GLFA40-32		Zusätzlicher Glasboden hinter Vitrintüren 36 x 32 x 0,6 cm
Glaseinlegeboden für 51,4 cm breite Typen	GLFA49-32		Zusätzlicher Glasboden hinter Vitrintüren 44,9 x 32 x 0,6 cm
Akzentrückwände in zweiter Lackfarbe oder in Edelfurnier			
in Edelfurnier in Lack	RW71-98 RW1-98		Höhe, Breite, Stärke: 17,4 x 93,5 x 1,3 cm
in Edelfurnier in Lack	RW72-90 RW2-90		Höhe, Breite, Stärke: 31,2 x 89,8 x 1,3 cm
in Edelfurnier in Lack	RW72-49 RW2-49		Höhe, Breite, Stärke: 36,4 x 44,8 x 1,3 cm
in Edelfurnier in Lack	RW72-65 RW2-65		Höhe, Breite, Stärke: 36,4 x 61 x 1,3 cm
in Edelfurnier in Lack	RW72-73 RW2-73		Höhe, Breite, Stärke: 36,4 x 69,2 x 1,3 cm
in Edelfurnier in Lack	RW73-65 RW3-65		Höhe, Breite, Stärke: 51,4 x 61 x 1,3 cm
in Edelfurnier in Lack	RW73-73 RW3-73		Höhe, Breite, Stärke: 51,4 x 69,2 x 1,3 cm
in Edelfurnier in Lack	RW74-40 RW4-40		Höhe, Breite, Stärke: 71,6 x 36 x 1,3 cm
in Edelfurnier in Lack	RW76-49 RW6-49		Höhe, Breite, Stärke: 106,8 x 44,8 x 1,3 cm

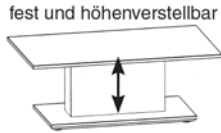
Couchtische, Esstische, Stühle und Bänke

Formal passende Couchtische, Esstische, Stühle und Bänke zu diesem Modell entnehmen Sie bitte der umfangreichen Couchtisch-, Esstisch-, Stuhl- und Bankkollektion aus den aktuellen Typenlisten!

Beispiele aus der umfangreichen Couchtischkollektion



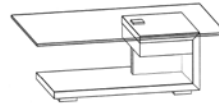
CT306
Lieferbar in zwei Größen



CT...F
Lieferbar in drei Größen



CT501...
Lieferbar in vier Größen



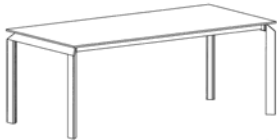
CT404-110



CT303.....
Lieferbar in zwei Größen

Weitere Couchtischvarianten, -größen und -ausführungen entnehmen Sie bitte der aktuellen Couchtischtypenliste. Hier finden Sie auch die Beschreibungen und Preise zum jeweiligen Modell.

Beispiele aus der umfangreichen Esstischkollektion



ET521



ET524



ET581



ET632

Weitere Esstischvarianten, -größen und -ausführungen entnehmen Sie bitte der aktuellen Esstischtypenliste. Hier finden Sie auch die Beschreibungen und Preise zum jeweiligen Modell.

Beispiele aus der umfangreichen Stuhl- und Bankkollektion



Lena



Jule



Kaia



Aria



Mila



Milan



Bern

Weitere Stuhlvarianten, -größen und -ausführungen entnehmen Sie bitte der aktuellen Stuhl/Bank Typenliste. Hier finden Sie auch die Beschreibungen und Preise zum jeweiligen Modell.

GWINNER[®]