

Bern.



SLOWAKEI
SEZNAM PRODEJNÍCH CEN



Emissionsgeprüft
Schadstoffgeprüft
Regelmäßige
Produkt-
überwachung

www.tuv.com
ID 1111253053



Bern.



SLOWAKEI
SEZNAM PRODEJNÍCH CEN



Emissionsgeprüft
Schadstoffgeprüft
Regelmäßige
Produkt-
überwachung

www.tuv.com
ID 1111253053



Bern.



SLOWAKEI
SEZNAM PRODEJNÍCH CEN



Emissionsgeprüft
Schadstoffgeprüft
Regelmäßige
Produkt-
überwachung

www.tuv.com
ID 1111253053



Bern.



SLOWAKEI
SEZNAM PRODEJNÍCH CEN



Emissionsgeprüft
Schadstoffgeprüft
Regelmäßige
Produkt-
überwachung
www.tuv.com
ID 1111253053



Bern.



SLOWAKEI
SEZNAM PRODEJNÍCH CEN



Emissionsgeprüft
Schadstoffgeprüft
Regelmäßige
Produkt-
überwachung

www.tuv.com
ID 1111253053





Nabídka korpusů a předních frontů

Prosím udejte v každé objednávce správnou barevnou kombinací předních frontů a korpusů!

Barevná provedení:

Korpus

Modell-Nr. 073
dekor dub säge-
rau



Model-Nr. 074
Bílá



Model-Nr. 075
Dub trüffel



Modell-Nr. 061
dekor polární
modřín




Modell-Nr. 062
dekor bianco dub



Zrcadlo

zrcadlo




vnitřní dekor

Treeline





Griffe in silber oder schiefer

Silber



Schiefer





Anchos de armazón

Skříně s křídlovými dveřmi



Šířka	Stra-	Sokl	Stra-	Sokl	Stra-	Sokl	Stra-	Sokl	Stra-	Sokl	Šířka efektivní
50	1,5	47,5	1,5								50,5 cm
100	1,5	96,4	1,5								99,4 cm
150	1,5	96,4	1,5	47,5	1,5						148,4 cm
200	1,5	96,4	1,5	96,4	1,5						197,3 cm
250	1,5	96,4	1,5	47,5	1,5	96,4	1,5				246,3 cm
300	1,5	96,4	1,5	96,4	1,5	96,4	1,5				295,2 cm
350	1,5	96,4	1,5	96,4	1,5	96,4	1,5	47,5	1,5		344,2 cm
400	1,5	96,4	1,5	96,4	1,5	96,4	1,5	96,4	1,5		393,1 cm

Schwebetürenschränke

Breite	Seite	Sockel	Seite	Sockel	Seite	Sockel	Seite	Sockel	Seite	Breite effektiv
150	1,5	72,2	1,5	72,2	1,5					148,9 cm
200	1,5	96,4	1,5	96,4	1,5					197,3 cm
225	1,5	72,2	1,5	72,2	1,5	72,2	1,5			222,6 cm
250	1,5	80,1	1,5	80,1	1,5	80,1	1,5			246,3 cm
300	1,5	96,4	1,5	96,4	1,5	96,4	1,5			295,2 cm

KVALITA V DETAILU

- zadní stěny: sololit s drážkou
- skříně s otoč. dveřmi s 105°- úhlem otevření a tlumením dovírání
- Police: 22 mm silné, s kovovými podložkami
- kovové šatní tyče a kovové doplňky do skříní, zatížení 40 kg
- všechna kování jsou kovová, určená pro vyšší zatížení
- maximální komfort dodáním smontovaného doplňkového nábytku



Vyhradzujeme si právo na event. změnu barevných či modelových odchylek případně opravu chybných informací. Všechny rozměry v cm jsou přibližné.



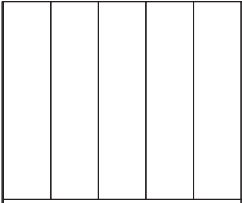
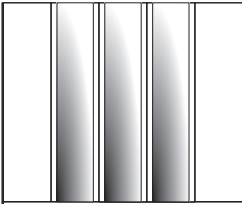
Vnitřní vybavení:

2 police, 1 tyč na šaty pro každý vnitřní prostor

Všechny křídlové dveře s tlum. dovírání



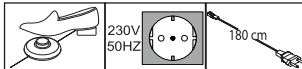
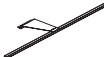
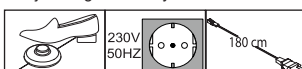
Tiefe 58 cm

Skříně s křídlovými dveřmi
bez horní rampy

Popis	š.	Úchytky stříbrné				úchytky tm. břidlice				
		Výška 197 cm		Výška 216 cm		Výška 197 cm		Výška 216 cm		
		Č. výr.	EURO	Č. výr.	EURO	Č. výr.	EURO	Č. výr.	EURO	
Dřevěné dveře										
	1-dveřové vlevo zavěšené	50	608	343,-	511	345,-	426	343,-	451	345,-
	1-dveřové vpravo zavěšené	50	609	343,-	512	345,-	427	343,-	452	345,-
	2 dveřové	100	610	510,-	513	518,-	428	510,-	453	518,-
	3-dveřové	150	611	730,-	514	740,-	429	730,-	454	740,-
	4-dveřové	200	612	830,-	515	843,-	430	830,-	455	843,-
	5- dveřové	250	613	1010,-	517	1025,-	431	1010,-	456	1025,-
	6-dveřové	300	614	1138,-	519	1158,-	432	1138,-	457	1158,-
	7-dveřové	350	615	1445,-	520	1468,-	433	1445,-	458	1468,-
	8-dveřové	400	616	1590,-	521	1615,-	434	1590,-	459	1615,-
Dřevěné dveře a dveře se zrcadlem										
	1-dveřové 1 zrcadl. dveře, pant vlevo	50	617	410,-	582	413,-	435	410,-	460	413,-
	1-dveřové 1 zrcadl. dveře, pant vpravo	50	618	410,-	583	413,-	436	410,-	461	413,-
	2 dveřové 2 dveře se zrcadly	100	619	648,-	586	653,-	437	648,-	462	653,-
	3-dveřové 1 dveře se zrcadlem	150	620	793,-	587	800,-	438	793,-	463	800,-
	4-dveřové 2 dveře se zrcadly	200	621	950,-	589	963,-	439	950,-	464	963,-
	5- dveřové 1 dveře se zrcadlem	250	622	1068,-	593	1085,-	440	1068,-	465	1085,-
	5- dveřové 2 dveře se zrcadly	250	623	1125,-	594	1143,-	441	1125,-	466	1143,-
	5- dveřové 3 dveře se zrcadly	250	624	1168,-	595	1185,-	442	1168,-	467	1185,-
	6-dveřové 2 dveře se zrcadly	300	625	1255,-	598	1275,-	443	1255,-	468	1275,-
	6-dveřové 4 dveře se zrcadly	300	626	1360,-	599	1380,-	444	1360,-	469	1380,-
	7-dveřové 1 dveře se zrcadlem	350	627	1508,-	601	1530,-	445	1508,-	470	1530,-
	7-dveřové 3 dveře se zrcadly	350	628	1615,-	602	1638,-	446	1615,-	471	1638,-
	7-dveřové 5 dveří se zrcadl.	350	629	1728,-	603	1750,-	447	1728,-	472	1750,-
	8-dveřové 2 dveře se zrcadly	400	630	1708,-	605	1733,-	448	1708,-	473	1733,-
	8-dveřové 4 dveře se zrcadly	400	631	1813,-	606	1840,-	449	1813,-	474	1840,-
	8-dveřové 6 dveře se zrcadl.	400	632	1925,-	607	1950,-	450	1925,-	475	1950,-



Horní rampy pro skříně s křídlovými dveřmi s nebo bez osvětlení



Popis	Rozměry v cm			Č. výr.	EURO
	š.	v.	h.		
 <p>horní rampa, bez osvětlení</p> <p>- pro šířku skříně 50 cm - pro šířku skříně 100 cm - pro šířku skříně 150 cm - pro šířku skříně 200 cm - pro šířku skříně 250 cm - pro šířku skříně 300 cm - pro šířku skříně 350 cm - pro šířku skříně 400 cm</p>					
 <p>s liniovým světlem</p> <p>Tento výrobek obsahuje světelné zdroje energetické třídy F</p>  <p>1 svítidlo - pro šířku skříně 50 cm 1 svítidlo - pro šířku skříně 100 cm 1 svítidlo - pro šířku skříně 150 cm 2 světla - pro šířku skříně 200 cm 2 světla - pro šířku skříně 250 cm 2 světla - pro šířku skříně 300 cm 4 světla - pro šířku skříně 350 cm 4 světla - pro šířku skříně 400 cm</p>					
 <p>LED-liniové vestavné osvětlení</p> <p>Tento výrobek obsahuje světelné zdroje energetické třídy E</p>  <p>2 kusy 3 kusy</p>					

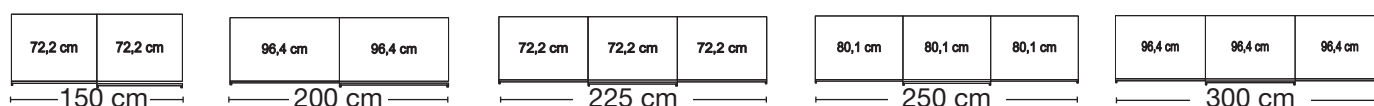


Schwebetürenschränke Höhe 217 cm ohne Kranzleiste

Vnitřní vybavení:



2 police, 1 šatní tyč

Popis	Rozměry v cm			Úchytky stříbrné		úchytky tm. břidlice	
	š.	v.	h.	Č. výr.	EURO	Č. výr.	EURO
 <p>Dřevěné dveře</p> <p>2 dveřové 2 dveřové 3-dveřové 3-dveřové 3-dveřové</p>	150	217	67	800	903,-	863	978,-
	200	217	67	820	963,-	864	1038,-
	225	217	67	830	1185,-	865	1283,-
	250	217	67	840	1200,-	866	1298,-
	300	217	67	860	1308,-	867	1405,-
 <p>Dřevěné dveře a dveře se zrcadlem</p> <p>2 dveřové 1 zrcadlové dveře vlevo 2 dveřové 1 zrcadlové dveře vpravo 2 dveřové 2 dveře se zrcadly 2 dveřové 1 zrcadlové dveře vlevo 2 dveřové 1 zrcadlové dveře vpravo 2 dveřové 2 dveře se zrcadly 3-dveřové 1 zrcadlové dveře uprostřed 3-dveřové 3 dveře se zrcadly 3-dveřové 1 zrcadlové dveře uprostřed 3-dveřové 3 dveře se zrcadly 3-dveřové 1 zrcadlové dveře uprostřed 3-dveřové 3 dveře se zrcadly 3-dveřové 3 dveře se zrcadly</p>	150	217	67	802	1025,-	868	1098,-
	150	217	67	803	1025,-	869	1098,-
	150	217	67	804	1143,-	870	1215,-
	200	217	67	821	1125,-	871	1200,-
	200	217	67	822	1125,-	872	1200,-
	200	217	67	823	1275,-	873	1350,-
	225	217	67	831	1260,-	874	1358,-
	225	217	67	832	1483,-	875	1580,-
	250	217	67	841	1320,-	876	1418,-
	250	217	67	842	1595,-	877	1693,-
	300	217	67	861	1440,-	878	1538,-
	300	217	67	862	1773,-	879	1870,-





Skříně s posuvnými dveřmi, výška 217 cm bez horní rampy, úchytné lišty stříbrné

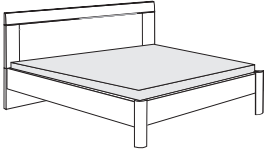
Popis	Rozměry v cm			Č. výr.	EURO
	š.	v.	h.		
 <p>2dílná sada tlumičů dovírání</p>	24	2	11	365	183,-
 <p>Boční rámy, barva dekor korpusu, pár</p>	5	217	12,5	366	193,-
<p>Prosím, respektujte: Při použití bočních rámu se skříň rozšíří o 5 cm na každé straně.</p>					



Postele

Bočnice lůžka - výška 48 cm

Variabilní nastavení výšky lůžka, 4 polohy


Popis	Plocha k ležení	Zastavěná plocha	Č. výr.	EURO
 <p>Dřevěné čelo lůžka</p> <p>výška čela lůžka: 88 cm výška čela u nohou: 48 cm výška horní hrany bočnice lůžka: 48 cm</p> <p>Není dodáváno v dekoru dub sägerau!</p>	90 x 190	99 x 197	210	535,-
	90 x 200	99 x 207	211	535,-
	90 x 210	99 x 217	212	623,-
	90 x 220	99 x 227	213	623,-
	100 x 190	109 x 197	214	535,-
	100 x 200	109 x 207	215	535,-
	100 x 210	109 x 217	216	623,-
	100 x 220	109 x 227	217	623,-
	120 x 190	129 x 197	218	583,-
	120 x 200	129 x 207	219	583,-
	120 x 210	129 x 217	220	668,-
	120 x 220	129 x 227	221	668,-
	140 x 190	149 x 197	234	653,-
	140 x 200	149 x 207	235	653,-
	140 x 210	149 x 217	236	728,-
	140 x 220	149 x 227	237	728,-
	160 x 190	169 x 197	238	653,-
	160 x 200	169 x 207	239	653,-
	160 x 210	169 x 217	240	728,-
	160 x 220	169 x 227	241	728,-
	180 x 190	189 x 197	242	653,-
	180 x 200	189 x 207	243	653,-
	180 x 210	189 x 217	244	728,-
	180 x 220	189 x 227	245	728,-
200 x 190	209 x 197	266	735,-	
200 x 200	209 x 207	267	735,-	
200 x 210	209 x 217	268	810,-	
200 x 220	209 x 227	269	810,-	



Postele

Bočnice lůžka - výška 48 cm

Variabilní nastavení výšky lůžka, 4 polohy

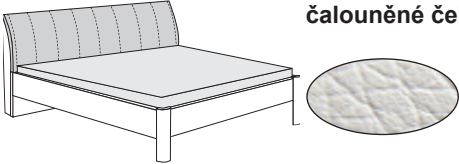
Popis	Plocha k ležení	Zastavěná plocha	Č. výr.	EURO
 <p>Čalouněné čelo, textilní kůže barvy havan-</p> <p>výška čela lůžka: 96 cm výška čela u nohou: 48 cm výška horní hrany bočnice lůžka: 48 cm</p> <p>Není dodáváno v dekoru dub sägerau!</p>	90 x 190	99 x 207	222	680,-
	90 x 200	99 x 217	223	680,-
	90 x 210	99 x 227	224	768,-
	90 x 220	99 x 237	225	768,-
	100 x 190	109 x 207	226	680,-
	100 x 200	109 x 217	227	680,-
	100 x 210	109 x 227	228	768,-
	100 x 220	109 x 237	229	768,-
	120 x 190	129 x 207	230	740,-
	120 x 200	129 x 217	231	740,-
	120 x 210	129 x 227	232	830,-
	120 x 220	129 x 237	233	830,-
	140 x 190	149 x 207	250	830,-
	140 x 200	149 x 217	251	830,-
	140 x 210	149 x 227	252	903,-
	140 x 220	149 x 237	253	903,-
	160 x 190	169 x 207	254	830,-
	160 x 200	169 x 217	255	830,-
	160 x 210	169 x 227	256	903,-
	160 x 220	169 x 237	257	903,-
180 x 190	189 x 207	258	830,-	
180 x 200	189 x 217	259	830,-	
180 x 210	189 x 227	260	903,-	
180 x 220	189 x 237	261	903,-	



Postele

Bočnice lůžka - výška 48 cm

Variabilní nastavení výšky lůžka, 4 polohy

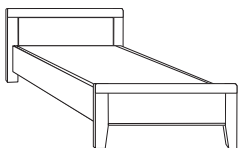
Popis	Plocha k ležení	Zastavěná plocha	Č. výr.	EURO
 <p>čalouněné čelo, textilní kůže barvy cham-</p> <p>výška čela lůžka: 96 cm výška čela u nohou: 48 cm výška horní hrany bočnice lůžka: 48 cm</p> <p>Není dodáváno v dekoru dub sägerau!</p>	90 x 190	99 x 207	274	680,-
	90 x 200	99 x 217	275	680,-
	90 x 210	99 x 227	276	768,-
	90 x 220	99 x 237	277	768,-
	100 x 190	109 x 207	278	680,-
	100 x 200	109 x 217	279	680,-
	100 x 210	109 x 227	280	768,-
	100 x 220	109 x 237	281	768,-
	120 x 190	129 x 207	282	740,-
	120 x 200	129 x 217	283	740,-
	120 x 210	129 x 227	284	830,-
	120 x 220	129 x 237	285	830,-
	140 x 190	149 x 207	286	830,-
	140 x 200	149 x 217	287	830,-
	140 x 210	149 x 227	288	903,-
	140 x 220	149 x 237	289	903,-
	160 x 190	169 x 207	290	830,-
	160 x 200	169 x 217	291	830,-
	160 x 210	169 x 227	292	903,-
	160 x 220	169 x 237	293	903,-
180 x 190	189 x 207	294	830,-	
180 x 200	189 x 217	295	830,-	
180 x 210	189 x 227	296	903,-	
180 x 220	189 x 237	297	903,-	
200 x 190	209 x 207	298	910,-	
200 x 200	209 x 217	299	910,-	
200 x 210	209 x 227	398	985,-	
200 x 220	209 x 237	399	985,-	



Postele

Bočnice lůžka - výška 48 cm

Variabilní nastavení výšky lůžka, 4 polohy

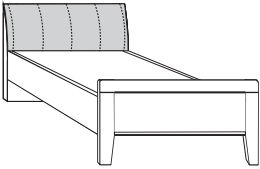

Popis	Plocha k ležení	Zastavěná plocha	Č. výr.	EURO
 <p>Dřevěné čelo postele, čelo u nohou</p> <p>výška čela lůžka: 88 cm výška čela u nohou: 65 cm výška horní hrany bočnice lůžka: 48 cm</p>	90 x 190	99 x 197	349	535,-
	90 x 200	99 x 207	350	535,-
	90 x 210	99 x 217	351	623,-
	90 x 220	99 x 227	352	623,-
	100 x 190	109 x 197	353	535,-
	100 x 200	109 x 207	354	535,-
	100 x 210	109 x 217	355	623,-
	100 x 220	109 x 227	356	623,-
	120 x 190	129 x 197	357	583,-
	120 x 200	129 x 207	358	583,-
	120 x 210	129 x 217	359	668,-
	120 x 220	129 x 227	360	668,-
	140 x 190	149 x 197	370	653,-
	140 x 200	149 x 207	371	653,-
	140 x 210	149 x 217	372	728,-
	140 x 220	149 x 227	373	728,-
	160 x 190	169 x 197	374	653,-
	160 x 200	169 x 207	375	653,-
	160 x 210	169 x 217	376	728,-
	160 x 220	169 x 227	377	728,-
180 x 190	189 x 197	378	653,-	
180 x 200	189 x 207	379	653,-	
180 x 210	189 x 217	380	728,-	
180 x 220	189 x 227	381	728,-	
200 x 190	209 x 197	382	735,-	
200 x 200	209 x 207	383	735,-	
200 x 210	209 x 217	384	810,-	
200 x 220	209 x 227	385	810,-	



Postele

Bočnice lůžka - výška 48 cm

Variabilní nastavení výšky lůžka, 4 polohy

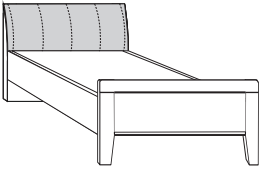

Popis	Plocha k ležení	Zastavěná plocha	Č. výr.	EURO
 <p>čelo lůžka v textilní kůži havana, čelo u nohou</p>  <p>výška čela lůžka: 96 cm výška čela u nohou: 65 cm výška horní hrany bočnice lůžka: 48 cm</p>	90 x 190	99 x 207	544	680,-
	90 x 200	99 x 217	545	680,-
	90 x 210	99 x 227	546	768,-
	90 x 220	99 x 237	547	768,-
	100 x 190	109 x 207	548	680,-
	100 x 200	109 x 217	549	680,-
	100 x 210	109 x 227	550	768,-
	100 x 220	109 x 237	551	768,-
	120 x 190	129 x 207	552	740,-
	120 x 200	129 x 217	553	740,-
	120 x 210	129 x 227	554	830,-
	120 x 220	129 x 237	557	830,-
	140 x 190	149 x 207	558	830,-
	140 x 200	149 x 217	561	830,-
	140 x 210	149 x 227	563	903,-
	140 x 220	149 x 237	564	903,-
	160 x 190	169 x 207	565	830,-
	160 x 200	169 x 217	569	830,-
	160 x 210	169 x 227	570	903,-
	160 x 220	169 x 237	573	903,-
180 x 190	189 x 207	580	830,-	
180 x 200	189 x 217	581	830,-	
180 x 210	189 x 227	584	903,-	
180 x 220	189 x 237	585	903,-	



Postele



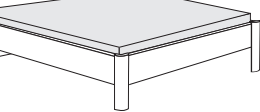

Bočnice lůžka - výška 48 cm

Variabilní nastavení výšky lůžka, 4 polohy

Popis	Plocha k ležení	Zastavěná plocha	Č. vyr.	EURO
 <p>čalouněné čelo, textilní kůže barvy champagner, čelo u nohou</p>  <p>výška čela lůžka: 96 cm výška čela u nohou: 65 cm výška horní hrany bočnice lůžka: 48 cm</p>	90 x 190	99 x 207	404	680,-
	90 x 200	99 x 217	405	680,-
	90 x 210	99 x 227	406	768,-
	90 x 220	99 x 237	407	768,-
	100 x 190	109 x 207	408	680,-
	100 x 200	109 x 217	409	680,-
	100 x 210	109 x 227	410	768,-
	100 x 220	109 x 237	411	768,-
	120 x 190	129 x 207	412	740,-
	120 x 200	129 x 217	413	740,-
	120 x 210	129 x 227	414	830,-
	120 x 220	129 x 237	415	830,-
	140 x 190	149 x 207	416	830,-
	140 x 200	149 x 217	417	830,-
	140 x 210	149 x 227	418	903,-
	140 x 220	149 x 237	419	903,-
	160 x 190	169 x 207	420	830,-
	160 x 200	169 x 217	421	830,-
	160 x 210	169 x 227	422	903,-
	160 x 220	169 x 237	423	903,-
180 x 190	189 x 207	424	830,-	
180 x 200	189 x 217	425	830,-	
180 x 210	189 x 227	826	903,-	
180 x 220	189 x 237	827	903,-	
200 x 190	209 x 207	828	910,-	
200 x 200	209 x 217	829	910,-	
200 x 210	209 x 227	833	985,-	
200 x 220	209 x 237	834	985,-	



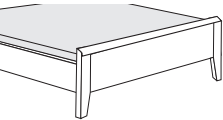



Doplňkový nábytek pro lůžka

	Popis	Rozměry v cm			Č. výr.	EURO
		š.	v.	h.		
	Velký úložný prostor pod lůžkem včetně doplnění bočním soklem, kus					
	Pouze pro lůžka s kulatými nožkami!					
	- pro plochu lůžka 90 x 190 cm	140	15	61	300	363,-
	- pro plochu lůžka 90 x 200 cm	140	15	61	301	363,-
	- pro plochu lůžka 90 x 210 cm	140	15	61	302	363,-
	- pro rozměr lůžka 90 x 220 cm	140	15	61	303	363,-
						
	- pro plochu lůžka 100 x 190 cm	140	15	61	304	363,-
	- pro plochu lůžka 100 x 200 cm	140	15	61	305	363,-
	- pro plochu lůžka 100 x 210 cm	140	15	61	306	363,-
	- pro rozměr lůžka 100 x 220 cm	140	15	61	307	363,-
	Nicht in Eiche-sägerau-Nachbildung und Trüffeleiche-Nachbildung lieferbar!					
	- pro plochu lůžka 120 x 190 cm	140	15	61	308	363,-
	- pro plochu lůžka 120 x 200 cm	140	15	61	309	363,-
	- pro plochu k ležení 120 x 210 cm	140	15	61	310	363,-
	- pro rozměr lůžka 120 x 220 cm	140	15	61	311	363,-
	Zásuvka pod postel , pár					
	- pro plochu lůžka 140 x 190 cm	140	15	61	316	565,-
	- pro plochu lůžka 140 x 200 cm	140	15	61	317	565,-
	- pro plochu lůžka 140 x 210 cm	140	15	61	318	565,-
	- pro plochu lůžka 140 x 220 cm	140	15	61	319	565,-
	- pro plochu lůžka 160 x 190 cm	140	15	61	320	565,-
	- pro plochu lůžka 160 x 200 cm	140	15	61	321	565,-
	- pro plochu lůžka 160 x 210 cm	140	15	61	322	565,-
	- pro plochu lůžka 160 x 220 cm	140	15	61	323	565,-
	- pro plochu lůžka 180 x 190 cm	140	15	61	324	565,-
	- pro plochu lůžka 180 x 200 cm	140	15	61	325	565,-
	- pro plochu lůžka 180 x 210 cm	140	15	61	326	565,-
	- pro plochu lůžka 180 x 220 cm	140	15	61	327	565,-
	- pro plochu lůžka 200 x 190 cm	140	15	61	328	565,-
	- pro plochu lůžka 200 x 200 cm	140	15	61	329	565,-
	- pro plochu lůžka 200 x 210 cm	140	15	61	330	565,-
	- pro plochu lůžka 200 x 220 cm	140	15	61	331	565,-

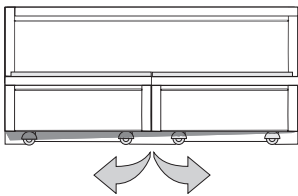



Doplňkový nábytek pro lůžka

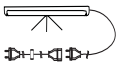


	Popis	Rozměry v cm			Č. výr.	EURO
		š.	v.	h.		
	Velký úložný prostor pod lůžkem včetně doplnění bočním soklem, kus					
	Pouze pro lůžka s dřevěným rámem s nožkami u zadní					
	- pro plochu lůžka 90 x 190 cm	140	15	61	700	363,-
	- pro plochu lůžka 90 x 200 cm	140	15	61	701	363,-
	- pro plochu lůžka 90 x 210 cm	140	15	61	702	363,-
	- pro rozměr lůžka 90 x 220 cm	140	15	61	703	363,-
	- pro plochu lůžka 100 x 190 cm	140	15	61	704	363,-
	- pro plochu lůžka 100 x 200 cm	140	15	61	705	363,-
	- pro plochu lůžka 100 x 210 cm	140	15	61	706	363,-
	- pro rozměr lůžka 100 x 220 cm	140	15	61	707	363,-
	není dodáváno v provedení dub trüffel!					
	- pro plochu lůžka 120 x 190 cm	140	15	61	708	363,-
	- pro plochu lůžka 120 x 200 cm	140	15	61	709	363,-
	- pro plochu k ležení 120 x 210 cm	140	15	61	710	363,-
	- pro rozměr lůžka 120 x 220 cm	140	15	61	711	363,-
	Zásuvka pod postel , pár					
	- pro plochu lůžka 140 x 190 cm	140	15	61	716	565,-
	- pro plochu lůžka 140 x 200 cm	140	15	61	717	565,-
	- pro plochu lůžka 140 x 210 cm	140	15	61	718	565,-
	- pro plochu lůžka 140 x 220 cm	140	15	61	719	565,-
	- pro plochu lůžka 160 x 190 cm	140	15	61	720	565,-
	- pro plochu lůžka 160 x 200 cm	140	15	61	721	565,-
	- pro plochu lůžka 160 x 210 cm	140	15	61	722	565,-
	- pro plochu lůžka 160 x 220 cm	140	15	61	723	565,-
	- pro plochu lůžka 180 x 190 cm	140	15	61	724	565,-
	- pro plochu lůžka 180 x 200 cm	140	15	61	725	565,-
	- pro plochu lůžka 180 x 210 cm	140	15	61	726	565,-
	- pro plochu lůžka 180 x 220 cm	140	15	61	727	565,-
	- pro plochu lůžka 200 x 190 cm	140	15	61	732	565,-
	- pro plochu lůžka 200 x 200 cm	140	15	61	733	565,-
	- pro plochu lůžka 200 x 210 cm	140	15	61	734	565,-
	- pro plochu lůžka 200 x 220 cm	140	15	61	735	565,-



Komfortní dvojlůžka



Popis	Plocha k ležení	Zastavěná plocha	Č. výr.	EURO
 <p>Dvojlůžko na kolečkách, komfortní výška lůžka, čelo lůžka v imitaci dřeva, čelo i zadní část lůžka s lištou ve stříbrné barvě</p> <p>výška čela lůžka: 88 cm výška čela u nohou: 65 cm výška horní hrany bočnice lůžka: 48 cm</p> <p> Nicht in Bianco-Eiche und Polar-Lärche-Nachbildung lieferbar!</p>	160 x 200	177 x 209	338	1423,-
	160 x 210	177 x 219	339	1508,-
	180 x 200	197 x 209	342	1423,-
	180 x 210	197 x 219	343	1508,-

Doplňkový nábytek pro komfortní postele

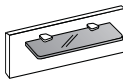
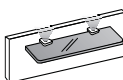
Popis	Rozměry v cm			Č. výr.	EURO	
	š.	v.	h.			
 <p>Osvětlení pro noční orientaci s detektorem pohybu, k pevnému spojení s bočními částmi lůžka</p> <p>Tento výrobek obsahuje světelný zdroj třídy energetické náročnosti F</p>	1 kus	21	2	1,7	099	105,-
	Pár	21	2	1,7	098	153,-
 <p>„Vario-kování, ke spojení dvou komfortních jednolůžek do dvojlůžka</p> <p> Pouze pro lůžka s dřevěným rámem s nožkami u zadní</p>	pro délku postele 190 cm	6,5	2,5	190	728	100,-
	pro délku postele 200 cm	6,5	2,5	200	729	100,-
	pro délku postele 210 cm	6,5	2,5	210	730	100,-
	Pro délku postele 220 cm	6,5	2,5	220	731	100,-



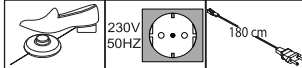
Noční stolky kluzáky v černé barvě

Popis	Rozměry v cm			Úchytky stříbrné		úchytky tm. břidlice		
	š.	v.	h.	Č. výr.	EURO	Č. výr.	EURO	
 Noční stůl, 2 zásuvky, horní zásuvka úzká	1 kus	50	41	36	053	185,-	040	185,-
	Pár	50	41	36	054	343,-	041	343,-
	1 kus	60	41	36	056	203,-	042	203,-
	Pár	60	41	36	057	370,-	043	370,-
 Noční stůl, 2,5 zásuvek, horní zásuvka úzká	1 kus	50	52	36	065	215,-	044	215,-
	Pár	50	52	36	066	408,-	061	408,-
	1 kus	60	52	36	071	220,-	062	220,-
	Pár	60	52	36	072	420,-	063	420,-

Panele für Nachtschränke

Popis	Rozměry v cm			držák skleněné poličky stříbrný		držák skleněné poličky tmavá břidlice		
	š.	v.	h.	Č. výr.	EURO	Č. výr.	EURO	
 panel nad noční stůl s policí z kouř. skla	1 kus	50	20	12	117	78,-	064	78,-
	Pár	50	20	12	118	123,-	067	123,-
	1 kus	60	20	12	111	78,-	068	78,-
	Pár	60	20	12	112	128,-	069	128,-
 panel nad noční stůl s kouř. sklem a LED osvětl.	1 kus	50	20	12	120	228,-	070	228,-
	Pár	50	20	12	121	370,-	073	370,-
	1 kus	60	20	12	114	235,-	074	235,-
	Pár	60	20	12	115	375,-	075	375,-

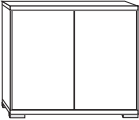
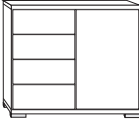
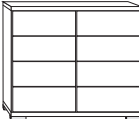


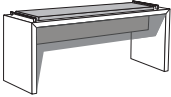
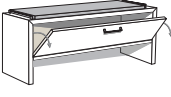
Tento výrobek obsahuje světelné zdroje energetické třídy G







Doplňkový nábytek kluzáky v černé barvě

Všechny křídlové dveře s tlum. dovírání

Popis	Rozměry v cm		Úchytky stříbrné		úchytky tm. břidlice	
	š.	v.	Č. výr.	EURO	Č. výr.	EURO
 <p>Komoda, 2 dveřová, s jednou vnitřní polici</p> <p>Tiefe 42 cm</p>	93	86	026	540,-	077	540,-
 <p>Komoda, 4 zásuvky na levé straně, dvířka na pravé straně</p> <p>Tiefe 42 cm</p>	93	86	024	703,-	078	703,-
 <p>Komoda s 8 zásuvkami</p> <p>Tiefe 42 cm</p>	93	86	038	815,-	079	815,-
 <p>Kommode, 4 Auszüge</p> <p>Tiefe 42 cm</p>	47 75	86 86	090 093	535,- 593,-	080 081	535,- 593,-
 <p>Kombikomoda, uprostřed 4 zásuvky, 2 vnější dveře, 2 vnitřní police</p> <p>Tiefe 42 cm</p>	149	86	030	1025,-	088	1025,-
 <p>Odkládací lavice s čalouněním</p> <p>Tiefe 40 cm</p> <p>- s textilní kůží v barvě Havanna - v textilní kůží barvy champagne</p>	120 120	53 53	156 155	495,- 495,-	089 091	495,- 495,-
 <p>Odkládací lavice s čalouněním v textilní kůži s úložným prostorem</p> <p>Tiefe 40 cm</p> <p>- s textilní kůží v barvě Havanna - v textilní kůží barvy champagne</p>	120 120	53 53	157 158	668,- 668,-	092 094	668,- 668,-



Doplňkový nábytek

Popis	Rozměry v cm			Č. výr.	EURO
	š.	v.	h.		
 <p>Závěsné zrcadlo, Zavěšení příčné nebo svislé</p>	110	85	3	086	263,-
 <p>Nástěnné zrcadlo</p>	60	80	3	087	153,-