

Brooklyn.



SLOWAKEI
SEZNAM PRODEJNÍCH CEN



Emissionsgeprüft
Schadstoffgeprüft
Regelmäßige
Produkt-
überwachung



www.tuv.com
ID 1111253053

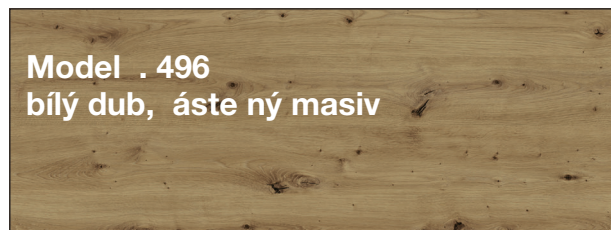
Brooklyn.



Nabídka korpus a předních front

Prosím udejte v každé objednávce správnou barevnou kombinací předních frontů a korpusů!


Barevná provedení:



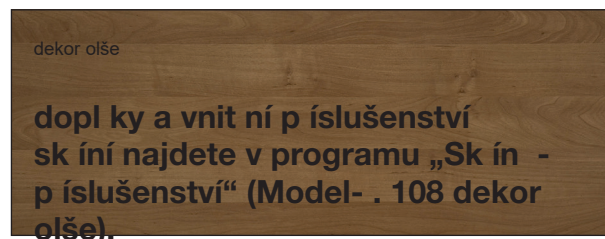
úchytky a nohy pro I žko v tm. b idlici



Zrcadlo





vnitřní dekor



Emissionsgeprüft
Schadstoffgeprüft
Regelmäßige
Produkt-
überwachung

www.tuv.com
ID 1111253053



Vyhrazujeme si právo na event. změnu barevných či modelových odchylek případně opravu chybných informací. Všechny rozměry v cm jsou přibližné.

Brooklyn.



šířky korpusů

Skříně s křídlými dveřmi

Šířka	Stra-	Sokl	Stra-	Sokl	Stra-	Sokl	Stra-	Sokl	Stra-	Sokl	Šířka efektivní
50	1,5	47,5	1,5								50,5 cm
100	1,5	96,4	1,5								99,4 cm
150	1,5	96,4	1,5	47,5	1,5						148,4 cm
200	1,5	96,4	1,5	96,4	1,5						197,3 cm
250	1,5	96,4	1,5	47,5	1,5	96,4	1,5				246,3 cm
300	1,5	96,4	1,5	96,4	1,5	96,4	1,5				295,2 cm
350	1,5	96,4	1,5	96,4	1,5	96,4	1,5	47,5	1,5		344,2 cm
400	1,5	96,4	1,5	96,4	1,5	96,4	1,5	96,4	1,5		393,1 cm

Skříně s posuvnými dveřmi

Šířka	Stra-	Sokl	Stra-	Sokl	Stra-	Sokl	Stra-	Sokl	Stra-	Sokl	Šířka efektivní
200	1,5	96,4	1,5	96,4	1,5						197,3 cm
250	1,5	80,1	1,5	80,1	1,5	80,1	1,5				246,3 cm
300	1,5	96,4	1,5	96,4	1,5	96,4	1,5				295,2 cm
330	1,5	80,1	1,5	80,1	1,5	80,1	1,5	80,1	1,5		327,9 cm
400	1,5	96,4	1,5	96,4	1,5	96,4	1,5	96,4	1,5		393,1 cm



KVALITA V DETAILU

- Zadní stěny: sololit s drážkou
- otočné dveře s 105°- úhlem otevírání a tlumením dovírání
- Police: 22 mm silné, kovové podložky
- kovové šatní tyče a kovové doplňky do skříní, zatížení 40 kg
- všechna kování jsou kovová, určená pro vyšší zatížení
- Maximální komfort při dodání doplňkového nábytku



Emissionsgeprüft
Schadstoffgeprüft
Regelmäßige
Produkt-
überwachung

www.tuv.com
ID 1111253053



Vyhrazujeme si právo na event. změnu barevných či modelových odchylek případně opravu chybných informací. Všechny rozměry v cm jsou přibližné.

Brooklyn.



Emissionsgeprüft
Schadstoffgeprüft
Regelmäßige
Produkt-
überwachung

www.tuv.com
ID 1111253053

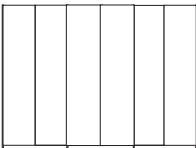

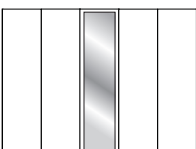
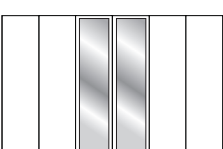
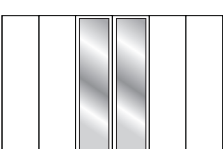



Skříně s křídlovými dveřmi
 bez horní rampy

Vnitřní vybavení:

2 police, 1 tyč na šaty pro každý vnitřní prostor


Všechny otoč. dveře s tlum. Dovíráním

Popis	Rozměry v cm		Výška 216 cm		Výška 236 cm	
	B	h	Č. výr.	EURO	Č. výr.	EURO
 dveře - dřevo masiv Č. výr. 506 / 535						
1-dvř. vlevo zavěšené	50	58	500	863,-	529	930,-
1-dvř. vpravo zavěšené	50	58	501	863,-	530	930,-
2-dvř.	100	58	502	1510,-	531	1630,-
3- dveřové	150	58	503	2090,-	532	2250,-
4- dveřové	200	58	504	2550,-	533	2750,-
5- dveřové	250	58	505	3070,-	534	3305,-
6- dveřové	300	58	506	3595,-	535	3885,-
7- dveřové	350	58	507	4420,-	536	4793,-
8- dveřové	400	58	508	4980,-	537	5378,-
 Dveře v masivním dřevu a se zrcadlem Č. výr. 515 / 542						
1-dvř. 1 zrcadl. dveře, pant vlevo	50	58	512	955,-	539	1038,-
1-dvř. 1 zrcadl. dveře, pant vpravo	50	58	513	955,-	540	1038,-
2-dvř. 1 zrcadl. dveře, pant vlevo	100	58	514	1610,-	541	1728,-
2-dvř. 1 zrcadl. dveře, pant vpravo	100	58	515	1610,-	542	1728,-
 Č. výr. 519 / 546						
3- dveřové 1 dveře se zrcadl.	150	58	516	2168,-	543	2348,-
4- dveřové 2 dveře se zrcadl.	200	58	517	2710,-	544	2908,-
5- dveřové 1 dveře se zrcadl.	250	58	518	3130,-	545	3383,-
5- dveřové 3 dveře se zrcadl.	250	58	519	3288,-	546	3568,-
 Č. výr. 520 / 547						
6- dveřové 2 dveře se zrcadl.	300	58	520	3758,-	547	4048,-
6- dveřové 4 dveře se zrcadl.	300	58	521	3913,-	548	4205,-
 Č. výr. 520 / 547						
7- dveřové 3 dveře se zrcadl.	350	58	522	4685,-	549	5060,-
7- dveřové 5 dveře se zrcadl.	350	58	523	4848,-	550	5220,-
8- dveřové 2 dveře se zrcadl.	400	58	524	5138,-	551	5565,-
8- dveřové 4 dveře se zrcadl.	400	58	525	5300,-	552	5723,-
8- dveřové 6 dveře se zrcadl.	400	58	526	5488,-	553	5913,-



paspartové rámy v dekoru tmavá břidlice pro skříně s kříd. dveřmi

bez osvětlení

Popis	Rozměry v cm		Výška 220 cm		Výška 240 cm	
	B	h	Č. výr.	EURO	Č. výr.	EURO
 <p>bez osvětlení, Šířka na každé straně bočnice: 3,2 cm</p> <ul style="list-style-type: none"> - pro šířku skříně 50 cm - pro šířku skříně 100 cm - pro šířku skříně 150 cm - pro šířku skříně 200 cm - pro šířku skříně 250 cm - pro šířku skříně 300 cm - pro šířku skříně 350 cm - pro šířku skříně 400 cm 	56,4	6,5	900	105,-	916	133,-
	106,4	6,5	901	110,-	917	138,-
	156,4	6,5	902	113,-	918	143,-
	206,4	6,5	903	115,-	919	145,-
	256,4	6,5	904	120,-	920	153,-
	306,4	6,5	905	128,-	921	155,-
	356,4	6,5	906	175,-	922	203,-
	406,4	6,5	907	180,-	923	210,-


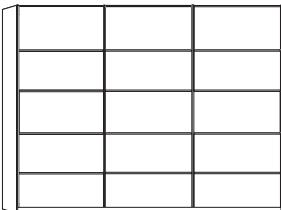

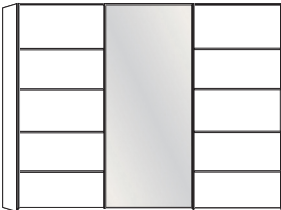

Prosím, respektujte:

Při použití paspartového rámu se skříň rozšíří na vykazovanou šířku.



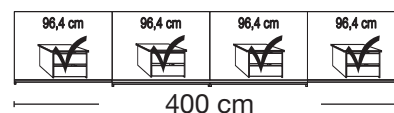
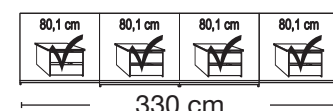
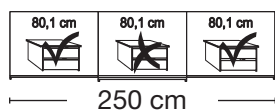
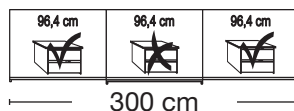
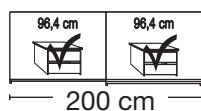
Skříně s posuvnými dveřmi, 2-4 dveřové, bez horní rampy, úchytné lišty v dekoru tmavá břidlice

Vnitřní vybavení:
2 police, 1 tyč na šaty

Popis	Rozměry v cm		Výška 217 cm		Výška 236 cm	
	B	h	Č. výr.	EURO	Č. výr.	EURO
 <p>dveře - dřevo masiv</p> <p>2-dvř.</p>	200	67	561	2630,-	567	2850,-
	250	67	562	3190,-	568	3648,-
	300	67	563	3703,-	569	3965,-
 <p>- otevírání v systému synchro</p> <p>4- dveřové</p> <p>4- dveřové</p>	330	67	564	4528,-	570	5168,-
	400	67	565	5220,-	571	5565,-
	vnější dveře z masivního dřeva, 5 polí střední dveře/zrcadlo					
 <p>2-dvř. 1 zrcadlové dveře vlevo</p> <p>2-dvř. 1 zrcadlové dveře vpravo</p>	200	67	725	1985,-	737	2150,-
	200	67	726	1985,-	738	2150,-
	250	67	727	2690,-	739	2968,-
 <p>3- dveřové 1 zrcadlové dveře uprostřed</p> <p>3- dveřové 1 zrcadlové dveře uprostřed</p> <p>- otevírání v systému synchro</p> <p>4- dveřové 2 zrcadlové dveře uprostřed</p> <p>4- dveřové 2 zrcadlové dveře uprostřed</p>	300	67	728	3070,-	740	3288,-
	330	67	729	3463,-	741	3810,-
	400	67	730	3913,-	742	4180,-

dělení soklů/

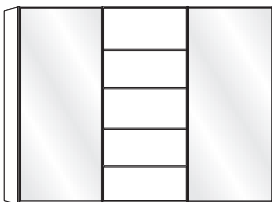
možnost montáže zásuvkového setu s 2 zásuvkami





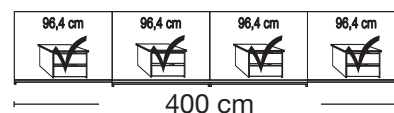
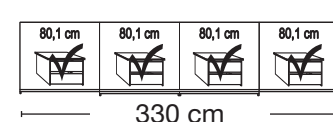
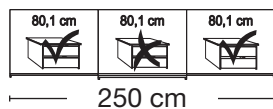
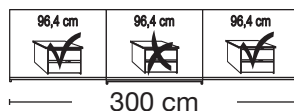
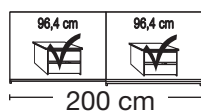
Skříně s posuvnými dveřmi, 2-4 dveřové, bez horní rampy, úchytné lišty v dekoru tmavá břidlice

Vnitřní vybavení:
2 police, 1 tyč na šaty

Popis	Rozměry v cm		Výška 217 cm		Výška 236 cm			
	B	h	Č. výr.	EURO	Č. výr.	EURO		
 <p>dveře z masivního dřeva, střední, 5 polí, vnější dveře/zrcadlo</p>	2-dvř.	1 zrcadlové dveře vlevo	200	67	725	1985,-	737	2150,-
	2-dvř.	1 zrcadlové dveře vpravo	200	67	726	1985,-	738	2150,-
	3- dveřové	2 vnější zrcadlové dveře	250	67	733	2168,-	745	2328,-
	3- dveřové	2 vnější zrcadlové dveře	300	67	734	2448,-	746	2608,-
	4- dveřové	2 vnější zrcadlové dveře	330	67	735	3463,-	747	3675,-
	4- dveřové	2 vnější zrcadlové dveře	400	67	736	3913,-	748	4180,-








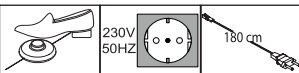


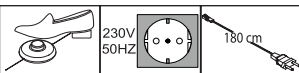
dělení soklů/

možnost montáže zásuvkového setu s 2 zásuvkami









Příslušenství skříně

Popis	Rozměry v cm			Č. výr.	EURO
	B	v.	h		
 <p>středový brzdový systém</p> <p>- pro 2dveřové skříně 1 kus</p> <p> Optimální funkce pouze ve spojení s vnějším a středovým tlumením dveří!</p> <p>- pro 3-4dveřové skříně 2 kusy</p> <p> Optimální funkce pouze ve spojení s vnějším a středovým tlumením dveří!</p>	28	4	2	369	73,-
 <p>Tlumič dovírání pro střední dveře</p> <p>- pro 3dveřové skříně * 1 kus</p> <p>- pro 4dveřové skříně 1 kus</p> <p> * Prosím pozor na výšku horního korpusu! Instalaci je možné provést pouze z horní části skříně!</p>	24	2	11	363	90,-
 <p>2dílná sada tlumičů dovírání pro vnější dveře, set pro 2-, 3- a 4 dveřové skříně</p> <p>Pár</p>	24	2	11	365	128,-
 <p>LED osvětlení, přední, ploché, v černé barvě</p> <p>Tento výrobek obsahuje světelné zdroje energetické třídy E</p> <p>1 kus</p> <p>2 kusy</p> <p>3 kusy</p> <p></p> <p> pouze ve spojení s paspartovými rámy nebo horními rampami!</p>	60	1,5	4,5	880	143,-
 <p>LED vestavěné osvětlení v černé barvě</p> <p>1 kus</p> <p>2 kusy</p> <p>3 kusy</p> <p>Tento výrobek obsahuje světelné zdroje energetické třídy E</p> <p></p>	60	6	19	883	218,-
	60	6	19	884	290,-
	60	6	19	885	290,-



Příslušenství skříně

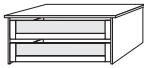
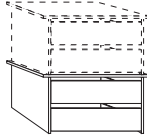
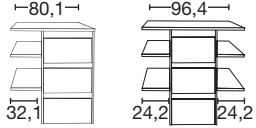
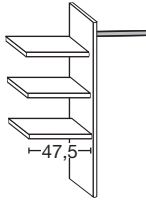
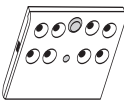
Vnitřní provedení: dekor olše

	Popis	Rozměry v cm			Č. výr.	EURO
		B	v.	h		
	1 police					
	- pro šířku vnitřního prostoru 47,5 cm	47,5	2,2	51,5	028	53,-
	- pro šířku vnitřního prostoru 80,1 cm	80,1	2,2	51,5	320	60,-
	- pro šířku vnitřního prostoru 96,4 cm	96,4	2,2	51,5	030	63,-
	3 police					
	- pro šířku vnitřního prostoru 47,5 cm	47,5	2,2	51,5	029	90,-
	- pro šířku vnitřního prostoru 80,1 cm	80,1	2,2	51,5	321	120,-
	- pro šířku vnitřního prostoru 96,4 cm	96,4	2,2	51,5	031	135,-
	LED- světelný panel pro police					
Tento výrobek obsahuje světelné zdroje energetické třídy F	- pro šířku vnitřního prostoru 47,5 cm 1 kus	47,5	3	1	190	165,-
	- pro šířku vnitřního prostoru 80,1 cm 1 kus	80,1	3	1	199	193,-
	- pro šířku vnitřního prostoru 96,4 cm 1 kus	96,4	3	1	192	200,-
	- pro šířku vnitřního prostoru 47,5 cm 2 kusy	47,5	3	1	193	255,-
	- pro šířku vnitřního prostoru 80,1 cm 2 kusy	80,1	3	1	343	335,-
	- pro šířku vnitřního prostoru 96,4 cm 2 kusy	96,4	3	1	342	350,-
	- pro šířku vnitřního prostoru 47,5 cm 3 kusy	47,5	3	1	147	378,-
	- pro šířku vnitřního prostoru 80,1 cm 3 kusy	80,1	3	1	149	485,-
	- pro šířku vnitřního prostoru 96,4 cm 3 kusy	96,4	3	1	341	505,-
	Šatní tyč					
	- pro šířku vnitřního prostoru 47,5 cm	47,5	3	2	101	30,-
	- pro šířku vnitřního prostoru 80,1 cm	80,1	3	2	110	30,-
	- pro šířku vnitřního prostoru 96,4 cm	96,4	3	2	119	35,-



Příslušenství skříně

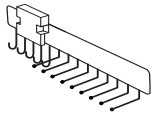
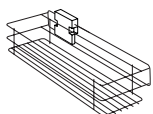
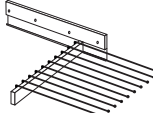
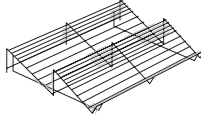




Vnitřní provedení: dekor olše

	Popis	Rozměry v cm			Č. výr.	EURO	
		B	v.	h			
	zásuvkový set se 2 zásuvkami a skleněnými fronty pro skříně s posuvnými i křídlovými dveřmi - pro šířku vnitřního prostoru 80,1 cm - pro šířku vnitřního prostoru 96,4 cm	80,1	41	52	889	395,-	
		96,4	41	52	890	433,-	
	zásuvkový set se 2 zásuvkami s tlumením a frontem ze dřeva pro skříně s posuv. a kříd. dveřmi, nastavitelný v libovol. výšce - pro šířku vnitřního prostoru 80,1 cm - pro šířku vnitřního prostoru 96,4 cm	80,1	41	44	891	395,-	
		96,4	41	44	892	395,-	
 Č. výr. 120 Č. výr. 121	zásuvkový set se 3 zásuvkami, s tlumením dovírání, fronty ze dřeva - pro šířku vnitřního prostoru 80,1 cm - pro šířku vnitřního prostoru 96,4 cm	80,1	89	51,5	120	470,-	
		96,4	89	51,5	121	505,-	
	Šatní set s policemi na prádlo , skládá se z: 3 police, 1 šatní tyč, 1 středová stěna Lze použít oboustranně (pro levou i pravou stranu)!	80,1	137	51,5	122	165,-	
		96,4	137	51,5	123	170,-	
	LED - vnitřní skříně osvětlení s čidlem pohybu včetně baterie (dobíjení přes USB)	1 kus	10	2	10	106	110,-
		2 kusy	10	2	10	107	195,-
		3 kusy	10	2	10	108	283,-
		4 kusy	10	2	10	109	373,-



Příslušenství skříně

Vnitřní provedení: dekor olše



Popis	Rozměry v cm			Č. výr.	EURO
	B	v.	h		
 <p>Výsuv na kravaty a opasky</p>	7	19	45	033	93,-
 <p>Výsuv pro uložení drobných doplňků</p>	16	9	45	325	110,-
 <p>Vysuvný věšák na kalhoty</p>	45	10	50	034	235,-
 <p>Rošt na obuv pro vnitř. prostor skříně š. 96,4 cm</p> <p>- pro šířku vnitřního prostoru 96,4 cm</p>	96	15	50	035	78,-
 <p>Šatní lift pro vnitřní meziprostor skříně v délkách 72,3 - 96,4 cm</p>	100	85	14	036	243,-
 <p>Vnitřní zrcadlo</p> <p>Č. výr. 046 Č. výr. 079</p> <p> pouze ve spojení se skříněmi s křídlovými dveřmi!</p>	36 36	80 173	1 1	046 079	88,- 145,-
 <p>vnitřní zrcadlo, vyklápěcí</p> <p> pouze ve spojení se skříněmi s posuvnými dveřmi!</p> <p>nelze použít ve spojení s LED průběžným osvětlením!</p>	36	173	2	080	198,-



Futonová lůžka



Výška čela u nohou: 48 cm

Variabilní nastavení výšky lůžka, 4 polohy

Popis	Plocha k ležení	Zastavěná plocha	Č. výr.	EURO
 <p>čelo lůžka dřevěné s příčným soklem</p> <p>výška čela lůžka: 96 cm výška čela u nohou: 48 cm výška bočnice lůžka: 48 cm</p>	140 x 190	149 x 207	200	1488,-
	140 x 200	149 x 217	201	1488,-
	140 x 210	149 x 227	202	1570,-
	140 x 220	149 x 237	203	1570,-
	160 x 190	169 x 207	204	1488,-
	160 x 200	169 x 217	205	1488,-
	160 x 210	169 x 227	206	1570,-
	160 x 220	169 x 237	207	1570,-
	180 x 190	189 x 207	208	1488,-
	180 x 200	189 x 217	209	1488,-
	180 x 210	189 x 227	210	1570,-
180 x 220	189 x 237	211	1570,-	
 <p>čelo lůžka dřevěné s kovovou podnoží v barvě tmavě břidlice</p> <p>výška čela lůžka: 96 cm výška čela u nohou: 48 cm výška bočnice lůžka: 48 cm</p>	140 x 190	149 x 207	212	1630,-
	140 x 200	149 x 217	213	1630,-
	140 x 210	149 x 227	214	1688,-
	140 x 220	149 x 237	215	1688,-
	160 x 190	169 x 207	216	1630,-
	160 x 200	169 x 217	217	1630,-
	160 x 210	169 x 227	218	1688,-
	160 x 220	169 x 237	219	1688,-
	180 x 190	189 x 207	220	1630,-
	180 x 200	189 x 217	221	1630,-
	180 x 210	189 x 227	222	1688,-
180 x 220	189 x 237	223	1688,-	




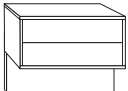
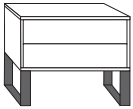
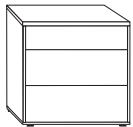
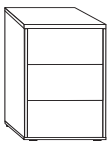
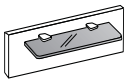
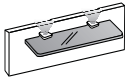
Doplňkové prvky pro lůžka

Popis	Rozměry v cm			Č. vyr.	EURO	
	B	v.	h			
 <p>LED-Flex osvětlení, tm. břidlice</p> <p>Tento výrobek obsahuje světelný zdroj třídy energetické náročnosti G</p>	Pár	50	2	4	102	290,-
 <p>LED osvětlení pro připevnění za čelo lůžka</p> <p>Tento výrobek obsahuje světelný zdroj třídy energetické náročnosti F</p>	<ul style="list-style-type: none"> - pro šířku postele 140 cm - pro šířku postele 160 cm - pro šířku postele 180 cm 	147	1	1	608	225,-
		167	1	1	609	225,-
		187	1	1	610	225,-



Doplňkový nábytek

Hloubka 43 cm

	Popis	Rozměry v cm			Č. výr.	EURO	
		B	v.	h			
	Nocní stolek, 1 zásuvka						
	- čelo z masivního dřeva	1 kus	60	48	43	051	333,-
		Pár	60	48	43	052	598,-
	No ní stolek, 2 zásuvky						
	- čelo z masivního dřeva	1 kus	60	48	43	055	410,-
		Pár	60	48	43	056	780,-
	Noční stolek, 2 zásuvky, podnož						
	- čelo z masivního dřeva	1 kus	40	48	43	057	433,-
		Pár	40	48	43	058	825,-
	- čelo z masivního dřeva	1 kus	60	48	43	059	475,-
		Pár	60	48	43	060	905,-
	Nocní stolek, 2,5 zásuvek						
	- čelo z masivního dřeva	1 kus	40	48	43	061	438,-
		Pár	40	48	43	062	825,-
	- čelo z masivního dřeva	1 kus	60	48	43	063	493,-
		Pár	60	48	43	064	930,-
	Nocní stolek se třemi zásuvkami						
	- čelo z masivního dřeva	1 kus	40	53	43	065	450,-
		Pár	40	53	43	066	863,-
	- čelo z masivního dřeva	1 kus	60	53	43	067	510,-
		Pár	60	53	43	068	970,-
	Panel k no nímu stolku s poličkou z kovářového skla						
		1 kus	40	20	12	111	133,-
		Pár	40	20	12	112	235,-
		1 kus	60	20	12	113	143,-
		Pár	60	20	12	114	245,-
	Panel k no nímu stolku se skleněnou poličkou a LED osvětlením						
		1 kus	40	20	12	115	270,-
		Pár	40	20	12	116	450,-
		1 kus	60	20	12	117	283,-
		Pár	60	20	12	118	458,-

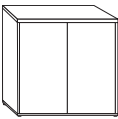
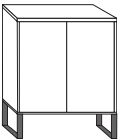
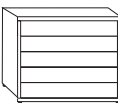




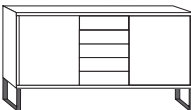
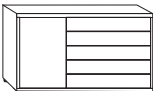
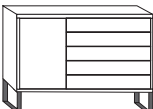
Tento výrobek obsahuje světelné
zdroje energetické třídy G



Všechny otoč. dveře s tlum. Dovíráním



Doplňkový nábytek

Hloubka 43 cm

Popis	Šířka v cm	Výška 86 cm		Výška 105 cm	
		černé kluzáky Č. výr.	EURO	podnože v barvě tm. Č. výr.	EURO
 <p>Komoda, 2-dveřová s jednou policí</p> <p>- čelo z masivního dřeva</p> 	80	756	1063,-	757	1225,-
 <p>Komoda se 5 zásuvkami</p> <p>- čelo z masivního dřeva</p>  <p>- čelo z masivního dřeva</p>  <p>- čelo z masivního dřeva</p>  <p>- čelo z masivního dřeva</p>	40 60 80 141	743 749 750 751	863,- 1010,- 1350,- 1705,-	759 762 765 768	1023,- 1173,- 1510,- 1825,-
 <p>Kombikomoda s 5 zásuvkami, jednou policí</p>  <p>- čelo z masivního dřeva</p>	141	752	2050,-	771	2193,-
 <p>Kombikomoda, s 5 zásuvkami vpravo, vlevo dveře, jedna police ve vnitřním prostoru</p>  <p>- čelo z masivního dřeva</p>	120	755	1830,-	774	1985,-



Doplňkový nábytek

	Popis	Rozměry v cm			Č. výr.	EURO
		B	v.	h		
	<p>odkládací lavice, čalouněná</p> <p>- s textilní kuži antracit</p>	120	46,3	40	411	1648,-
	<p>Závěsné zrcadlo Zavěšení příčné nebo svislé</p>	110	85	3	650	250,-