



SLOWAKEI
SEZNAM PRODEJNÍCH CEN



Emissionsgeprüft
Schadstoffgeprüft
Regelmäßige
Produkt-
überwachung

www.tuv.com
ID 1111253053



Cardiff.



dub, částečný maliv
s méně suky



SLOWAKEI
SEZNAM PRODEJNÍCH CEN



Emissionsgeprüft
Schadstoffgeprüft
Regelmäßige
Produkt-
überwachung

www.tuv.com
ID 1111253053



Cardiff.



dub, částečný masiv
s méně suky



SLOWAKEI
SEZNAM PRODEJNÍCH CEN



Emissionsgeprüft
Schadstoffgeprüft
Regelmäßige
Produkt-
überwachung

www.tuv.com
ID 1111253053



Cardiff.



SLOWAKEI
SEZNAM PRODEJNÍCH CEN



Emissionsgeprüft
Schadstoffgeprüft
Regelmäßige
Produkt-
überwachung

www.tuv.com
ID 1111283053



Cardiff.



SLOWAKEI
SEZNAM PRODEJNÍCH CEN



Emissionsgeprüft
Schadstoffgeprüft
Regelmäßige
Produkt-
überwachung

www.tuv.com
ID 1111253053



Cardiff.



SLOWAKEI
SEZNAM PRODEJNÍCH CEN



Emissionsgeprüft
Schadstoffgeprüft
Regelmäßige
Produkt-
überwachung

www.tuv.com
ID 1111253053



Cardiff.



SLOWAKEI
SEZNAM PRODEJNÍCH CEN



Emissionsgeprüft
Schadstoffgeprüft
Regelmäßige
Produkt-
überwachung

www.tuv.com
ID 1111253053



Cardiff.



SLOWAKEI
SEZNAM PRODEJNÍCH CEN



Emissionsgeprüft
Schadstoffgeprüft
Regelmäßige
Produkt-
überwachung
www.tuv.com
ID 1111253053












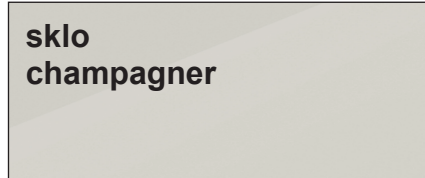

Nabídka korpusů a předních frontů

Prosím udejte v každé objednávce správnou barevnou kombinací předních frontů a korpusů!

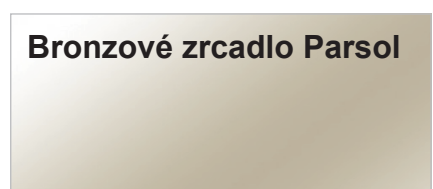
Barevná provedení:

cenová skupina 1 (PG1)	Cenová skupina 2 (PG2)	cenová skupina 3 (PG3)
  <p>model č. 071 Olše, částečný masiv</p>	  <p>model č. 079 Dub, částečný masiv s méně suky</p>	  <p>model č. 094 bianco dub, částečný masiv</p>

přední fronty se sklem

 <p>Bílé sklo</p>	 <p>sklo champagner</p>	 <p>Sklo mocca</p>
---	---	--


Zrcadlo



vnitřní dekor



furn plan



Emissionsgeprüft
Schadstoffgeprüft
Regelmäßige
Produkt-
überwachung

www.tuv.com
ID 1111253053



šířky korpusů

Skříně s křídlovými dveřmi

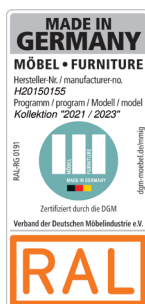
Šířka	Strana	Sokl	Strana	Sokl	Strana	Sokl	Strana	Sokl	Strana	Šířka efektivní
50	1,5	47,5	1,5							50,5 cm
100	1,5	96,4	1,5							99,4 cm
150	1,5	96,4	1,5	47,5	1,5					148,4 cm
200	1,5	96,4	1,5	96,4	1,5					197,3 cm
250	1,5	96,4	1,5	47,5	1,5	96,4	1,5			246,3 cm
300	1,5	96,4	1,5	96,4	1,5	96,4	1,5			295,2 cm
350	1,5	96,4	1,5	96,4	1,5	47,5	1,5	96,4	1,5	344,2 cm
400	1,5	96,4	1,5	96,4	1,5	96,4	1,5	96,4	1,5	393,1 cm

Skříně s posuvnými dveřmi

Šířka	Strana	Sokl	Strana	Sokl	Strana	Sokl	Strana	Sokl	Strana	Šířka efektivní
150	1,5	72,2	1,5	72,2	1,5					148,9 cm
200	1,5	96,4	1,5	96,4	1,5					197,3 cm
225	1,5	72,2	1,5	72,2	1,5	72,2	1,5			222,6 cm
250	1,5	80,1	1,5	80,1	1,5	80,1	1,5			246,3 cm
300	1,5	96,4	1,5	96,4	1,5	96,4	1,5			295,2 cm
300	1,5	72,2	1,5	72,2	1,5	72,2	1,5	72,2	1,5	296,3 cm
330	1,5	80,1	1,5	80,1	1,5	80,1	1,5	80,1	1,5	327,9 cm
400	1,5	96,4	1,5	96,4	1,5	96,4	1,5	96,4	1,5	393,1 cm

KVALITA V DETAILU

- Schwebetürenschränke und Drehtürenschränke mit Fronten in Massivholz oder in Kombination mit Glas oder Spiegel
- 2 Schrankhöhen
- zadní stěny: sololit s drážkou, pro každý vnitř. prostor 4 kovové spoj. konzoly
- police: 22 mm silné, kovové podložky, max. zatížení 20 kg
- Metall-Kleiderstangen in Metallhalterungen, 40 kg belastbar
- všechna kování jsou kovová, určená pro vyšší zatížení
- postele s čalouněným nebo dřevěným čelem v 7 šířkách a 4 délkách
- velká nabídka z programu komod
- LED - osvětlení na přání





Skříně s křídlovými dveřmi


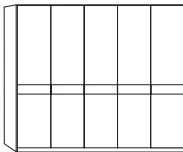

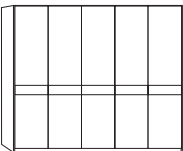
bez horní rampy

hloubka: 58 cm

Vnitřní vybavení:

2 police, 1 tyč na šaty pro každý vnitřní prostor

Všechny křídlové dveře s tlum. dovírání

Popis	Šířka v cm	Výška 216 cm			Výška 236 cm				
		Č. výr.	PG 1 EURO	PG 2 EURO	PG 3 EURO	Č. výr.	PG 1 EURO	PG 2 EURO	PG 3 EURO
 <p>mit Griffen in chrom</p>									
 <p>Dřevěné dveře s příčným vsazením v masivu</p>									
<p>1-dveřovévlevo zavěšené</p>	50	A01	645,-	850,-	925,-	A19	710,-	948,-	1003,-
<p>1-dveřovévpravo zavěšené</p>	50	A02	645,-	850,-	925,-	A20	710,-	948,-	1003,-
<p>2 dveřové</p>	100	A03	1093,-	1498,-	1660,-	A21	1205,-	1660,-	1775,-
<p>3-dveřové</p>	150	A04	1513,-	2065,-	2275,-	A22	1678,-	2290,-	2438,-
<p>4-dveřové</p>	200	A05	1820,-	2515,-	2783,-	A23	1998,-	2783,-	2975,-
<p>5- dveřové</p>	250	A06	2193,-	3040,-	3363,-	A24	2420,-	3363,-	3600,-
<p>6-dveřové</p>	300	A07	2568,-	3558,-	3948,-	A25	2825,-	3948,-	4228,-
<p>7-dveřové</p>	350	A08	3170,-	4400,-	4858,-	A26	3493,-	4860,-	5195,-
<p>8-dveřové</p>	400	A09	3558,-	4933,-	5478,-	A27	3925,-	5475,-	5858,-
<p>Č. výr. A06/ A24</p>									
 <p>mit Griffen in Schiefer</p>									
 <p>Dřevěné dveře s příčným vsazením v masivu</p>									
<p>1-dveřovévlevo zavěšené</p>	50	A10	645,-	850,-	925,-	A28	710,-	948,-	1003,-
<p>1-dveřovévpravo zavěšené</p>	50	A11	645,-	850,-	925,-	A29	710,-	948,-	1003,-
<p>2 dveřové</p>	100	A12	1093,-	1498,-	1660,-	A30	1205,-	1660,-	1775,-
<p>3-dveřové</p>	150	A13	1513,-	2065,-	2275,-	A31	1678,-	2290,-	2438,-
<p>4-dveřové</p>	200	A14	1820,-	2515,-	2783,-	A32	1998,-	2783,-	2975,-
<p>5- dveřové</p>	250	A15	2193,-	3040,-	3363,-	A33	2420,-	3363,-	3600,-
<p>6-dveřové</p>	300	A16	2568,-	3558,-	3948,-	A34	2825,-	3948,-	4228,-
<p>7-dveřové</p>	350	A17	3170,-	4400,-	4858,-	A35	3493,-	4860,-	5195,-
<p>8-dveřové</p>	400	A18	3558,-	4933,-	5478,-	A36	3925,-	5475,-	5858,-
<p>Č. výr. A15/ A33</p>									



Skříně s křídlovými dveřmi


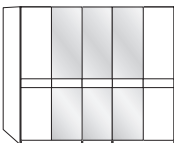
bez horní rampy

hloubka: 58 cm

Vnitřní vybavení:

2 police, 1 tyč na šaty pro každý vnitřní prostor

Všechny křídlové dveře s tlum. dovírání

Popis	Šířka v cm	Výška 216 cm			Výška 236 cm				
		Č. výr.	PG 1 EURO	PG 2 EURO	PG 3 EURO	Č. výr.	PG 1 EURO	PG 2 EURO	PG 3 EURO
 <p>mit Griffen in chrom</p>									
 <p>Dřevěné dveře se zrcadlem, příčné vsazení z masivního dřeva</p>									
Č. výr. A45 / A72									
1-dveřové 1 zrcadl. dveře, pant vlevo	50	A37	515,-	515,-	538,-	A54	548,-	548,-	570,-
1-dveřové 1 zrcadl. dveře, pant vpravo	50	A38	515,-	515,-	538,-	A55	548,-	548,-	570,-
2 dveřové 1 zrcadl. dveře, pant vlevo	100	A39	935,-	1158,-	1258,-	A66	1065,-	1303,-	1385,-
2 dveřové 1 zrcadl. dveře, pant vpravo	100	A40	935,-	1158,-	1258,-	A67	1065,-	1303,-	1368,-
2 dveřové 2 dveře se zrcadly	100	A41	795,-	808,-	850,-	A68	850,-	873,-	905,-
3-dveřové 1 dveře se zrcadlem	150	A42	1385,-	1758,-	1918,-	A69	1513,-	1933,-	2048,-
4-dveřové 2 dveře se zrcadly	200	A43	1563,-	1933,-	2095,-	A70	1708,-	2113,-	2240,-
5- dveřové 1 dveře se zrcadlem	250	A44	2080,-	2760,-	3040,-	A71	2275,-	3040,-	3235,-
5- dveřové 3 dveře se zrcadly	250	A45	1838,-	2193,-	2373,-	A72	1983,-	2388,-	2533,-
6-dveřové 2 dveře se zrcadly	300	A46	2320,-	2998,-	3298,-	A73	2533,-	3298,-	3515,-
6-dveřové 4 dveře se zrcadly	300	A47	2080,-	2438,-	2630,-	A74	2240,-	2645,-	2803,-
7-dveřové 1 dveře se zrcadlem	350	A48	3063,-	4098,-	4528,-	A75	3343,-	4528,-	4828,-
7-dveřové 3 dveře se zrcadly	350	A49	2803,-	3515,-	3838,-	A76	3040,-	3860,-	4098,-
7-dveřové 5 dveří se zrcadl.	350	A50	2548,-	2930,-	3148,-	A77	2740,-	3193,-	3363,-
8-dveřové 2 dveře se zrcadly	400	A51	3298,-	4355,-	4788,-	A78	3623,-	4808,-	5118,-
8-dveřové 4 dveře se zrcadly	400	A52	3040,-	3773,-	4098,-	A79	3320,-	4140,-	4378,-
8-dveřové 6 dveře se zrcadl.	400	A53	2783,-	3170,-	3408,-	A80	3020,-	3453,-	3643,-



Skříně s křídlovými dveřmi



bez horní rampy

hloubka: 58 cm

Vnitřní vybavení:

2 police, 1 tyč na šaty pro každý vnitřní prostor

Všechny křídlové dveře s tlum. dovírání

Popis	Šířka v cm	Výška 216 cm			Výška 236 cm				
		Č. výr.	PG 1 EURO	PG 2 EURO	PG 3 EURO	Č. výr.	PG 1 EURO	PG 2 EURO	PG 3 EURO
 mit Griffen in Schiefer									
 Dřevěné dveře se zrcadlem, příčné vsazení z masivního dřeva									
Č. výr. A89 / B07									
1-dveřové 1 zrcadl. dveře, pant vlevo	50	A81	515,-	515,-	538,-	A98	548,-	548,-	570,-
1-dveřové 1 zrcadl. dveře, pant vpravo	50	A82	515,-	515,-	538,-	A99	548,-	548,-	570,-
2 dveřové 1 zrcadl. dveře, pant vlevo	100	A83	935,-	1158,-	1258,-	B01	1065,-	1303,-	1385,-
2 dveřové 1 zrcadl. dveře, pant vpravo	100	A84	935,-	1158,-	1258,-	B02	1065,-	1303,-	1368,-
2 dveřové 2 dveře se zrcadly	100	A85	795,-	808,-	850,-	B03	850,-	873,-	905,-
3-dveřové 1 dveře se zrcadlem	150	A86	1385,-	1758,-	1918,-	B04	1513,-	1933,-	2048,-
4-dveřové 2 dveře se zrcadly	200	A87	1563,-	1933,-	2095,-	B05	1708,-	2113,-	2240,-
5- dveřové 1 dveře se zrcadlem	250	A88	2080,-	2760,-	3040,-	B06	2275,-	3040,-	3235,-
5- dveřové 3 dveře se zrcadly	250	A89	1838,-	2193,-	2373,-	B07	1983,-	2388,-	2533,-
6-dveřové 2 dveře se zrcadly	300	A90	2320,-	2998,-	3298,-	B08	2533,-	3298,-	3515,-
6-dveřové 4 dveře se zrcadly	300	A91	2080,-	2438,-	2630,-	B09	2240,-	2645,-	2803,-
7-dveřové 1 dveře se zrcadlem	350	A92	3063,-	4098,-	4528,-	B10	3343,-	4528,-	4828,-
7-dveřové 3 dveře se zrcadly	350	A93	2803,-	3515,-	3838,-	B11	3040,-	3860,-	4098,-
7-dveřové 5 dveří se zrcadl.	350	A94	2548,-	2930,-	3148,-	B12	2740,-	3193,-	3363,-
8-dveřové 2 dveře se zrcadly	400	A95	3298,-	4355,-	4788,-	B13	3623,-	4808,-	5118,-
8-dveřové 4 dveře se zrcadly	400	A96	3040,-	3773,-	4098,-	B14	3320,-	4140,-	4378,-
8-dveřové 6 dveře se zrcadl.	400	A97	2783,-	3170,-	3408,-	B15	3020,-	3453,-	3643,-



Skříně s křídlovými dveřmi



bez horní rampy

hloubka: 58 cm

Vnitřní vybavení:

2 police, 1 tyč na šaty pro každý vnitřní prostor

Všechny křídlové dveře s tlum. dovírání

Popis	Šířka v cm	Výška 216 cm			Výška 236 cm					
		Č. výr.	PG 1 EURO	PG 2 EURO	PG 3 EURO	Č. výr.	PG 1 EURO	PG 2 EURO	PG 3 EURO	
 <p>mit Griffen in chrom</p>										
 <p>Front sklo bílé mit Querriegel in massiv, wahlweise Außentüren in Holz</p>										
Č. výr. B23 / B38										
1-dveřové	1 dv. sklo, zavěš. vlevo	50	B16	515,-	515,-	538,-	B31	548,-	548,-	570,-
1-dveřové	1 dv. sklo, zavěš. vpr.	50	B17	515,-	515,-	538,-	B32	548,-	548,-	570,-
2 dveřové	2 skleněné dveře	100	B18	795,-	808,-	850,-	B33	850,-	873,-	905,-
3-dveřové	1 skleněné dveře	150	B19	1385,-	1758,-	1918,-	B34	1513,-	1933,-	2048,-
3-dveřové	3 skleněné dveře	150	B20	1125,-	1158,-	1205,-	B35	1258,-	1323,-	1368,-
4-dveřové	2 skleněné dveře	200	B21	1563,-	1933,-	2095,-	B36	1708,-	2113,-	2240,-
4-dveřové	4 skleněné dveře	200	B22	1323,-	1353,-	1400,-	B37	1450,-	1528,-	1595,-
5-dveřové	3 skleněné dveře	250	B23	1838,-	2193,-	2373,-	B38	1983,-	2388,-	2533,-
5-dveřové	5 skleněných dveří	250	B24	1595,-	1643,-	1708,-	B39	1758,-	1838,-	1903,-
6-dveřové	4 skleněné dveře	300	B25	2080,-	2438,-	2630,-	B40	2240,-	2645,-	2803,-
6-dveřové	6 skleněných dveří	300	B26	1838,-	1885,-	1968,-	B41	1998,-	2095,-	2178,-
7-dveřové	5 skleněných dveří	350	B27	2548,-	2930,-	3148,-	B42	2740,-	3193,-	3363,-
7-dveřové	7 skleněných dveří	350	B28	2290,-	2338,-	2450,-	B43	2503,-	2598,-	2718,-
8-dveřové	6 skleněných dveří	400	B29	2783,-	3170,-	3408,-	B44	3020,-	3453,-	3643,-
8-dveřové	8 skleněných dveří	400	B30	2533,-	2598,-	2718,-	B45	2760,-	2868,-	2998,-



Skříně s křídlovými dveřmi


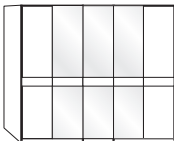
bez horní rampy

hloubka: 58 cm

Vnitřní vybavení:

2 police, 1 tyč na šaty pro každý vnitřní prostor

Všechny křídlové dveře s tlum. dovírání

Popis	Šířka v cm	Výška 216 cm			Výška 236 cm					
		Č. výr.	PG 1 EURO	PG 2 EURO	PG 3 EURO	Č. výr.	PG 1 EURO	PG 2 EURO	PG 3 EURO	
 mit Griffen in Schiefer										
 Front sklo bílé mit Querriegel in massiv, wahlweise Außentüren in Holz										
Č. výr. B53 / B68										
1-dveřové	1 dv. sklo, zavěš. vlevo	50	B46	515,-	515,-	538,-	B61	548,-	548,-	570,-
1-dveřové	1 dv. sklo, zavěš. vpr.	50	B47	515,-	515,-	538,-	B62	548,-	548,-	570,-
2 dveřové	2 skleněné dveře	100	B48	795,-	808,-	850,-	B63	850,-	873,-	905,-
3-dveřové	1 skleněné dveře	150	B49	1385,-	1758,-	1918,-	B64	1513,-	1933,-	2048,-
3-dveřové	3 skleněné dveře	150	B50	1125,-	1158,-	1205,-	B65	1258,-	1323,-	1368,-
4-dveřové	2 skleněné dveře	200	B51	1563,-	1933,-	2095,-	B66	1708,-	2113,-	2240,-
4-dveřové	4 skleněné dveře	200	B52	1323,-	1353,-	1400,-	B67	1450,-	1528,-	1595,-
5-dveřové	3 skleněné dveře	250	B53	1838,-	2193,-	2373,-	B68	1983,-	2388,-	2533,-
5-dveřové	5 skleněných dveří	250	B54	1595,-	1643,-	1708,-	B69	1758,-	1838,-	1903,-
6-dveřové	4 skleněné dveře	300	B55	2080,-	2438,-	2630,-	B70	2240,-	2645,-	2803,-
6-dveřové	6 skleněných dveří	300	B56	1838,-	1885,-	1968,-	B71	1998,-	2095,-	2178,-
7-dveřové	5 skleněných dveří	350	B57	2548,-	2930,-	3148,-	B72	2740,-	3193,-	3363,-
7-dveřové	7 skleněných dveří	350	B58	2290,-	2338,-	2450,-	B73	2503,-	2598,-	2718,-
8-dveřové	6 skleněných dveří	400	B59	2783,-	3170,-	3408,-	B74	3020,-	3453,-	3643,-
8-dveřové	8 skleněných dveří	400	B60	2533,-	2598,-	2718,-	B75	2760,-	2868,-	2998,-



Skříně s křídlovými dveřmi



bez horní rampy

hloubka: 58 cm

Vnitřní vybavení:

2 police, 1 tyč na šaty pro každý vnitřní prostor

Všechny křídlové dveře s tlum. dovírání

Popis	Šířka v cm	Výška 216 cm			Výška 236 cm					
		Č. výr.	PG 1 EURO	PG 2 EURO	PG 3 EURO	Č. výr.	PG 1 EURO	PG 2 EURO	PG 3 EURO	
 <p>mit Griffen in chrom</p>										
 <p>Front sklo Champagner mit Querriegel in massiv, wahlweise Außentüren in Holz</p>										
Č. výr. B83 / B98										
1-dveřové	1 dv. sklo, zavěš. vlevo	50	B76	515,-	515,-	538,-	B91	548,-	548,-	570,-
1-dveřové	1 dv. sklo, zavěš. vpr.	50	B77	515,-	515,-	538,-	B92	548,-	548,-	570,-
2-dveřové	2 skleněné dveře	100	B78	795,-	808,-	850,-	B93	850,-	873,-	905,-
3-dveřové	1 skleněné dveře	150	B79	1385,-	1758,-	1918,-	B94	1513,-	1933,-	2048,-
3-dveřové	3 skleněné dveře	150	B80	1125,-	1158,-	1205,-	B95	1258,-	1323,-	1368,-
4-dveřové	2 skleněné dveře	200	B81	1563,-	1933,-	2095,-	B96	1708,-	2113,-	2240,-
4-dveřové	4 skleněné dveře	200	B82	1323,-	1353,-	1400,-	B97	1450,-	1528,-	1595,-
5-dveřové	3 skleněné dveře	250	B83	1838,-	2193,-	2373,-	B98	1983,-	2388,-	2533,-
5-dveřové	5 skleněných dveří	250	B84	1595,-	1643,-	1708,-	B99	1758,-	1838,-	1903,-
6-dveřové	4 skleněné dveře	300	B85	2080,-	2438,-	2630,-	P01	2240,-	2645,-	2803,-
6-dveřové	6 skleněných dveří	300	B86	1838,-	1885,-	1968,-	P02	1998,-	2095,-	2178,-
7-dveřové	5 skleněných dveří	350	B87	2548,-	2930,-	3148,-	P03	2740,-	3193,-	3363,-
7-dveřové	7 skleněných dveří	350	B88	2290,-	2338,-	2450,-	P04	2503,-	2598,-	2718,-
8-dveřové	6 skleněných dveří	400	B89	2783,-	3170,-	3408,-	P05	3020,-	3453,-	3643,-
8-dveřové	8 skleněných dveří	400	B90	2533,-	2598,-	2718,-	P06	2760,-	2868,-	2998,-



Skříně s křídlovými dveřmi



bez horní rampy

hloubka: 58 cm

Vnitřní vybavení:

2 police, 1 tyč na šaty pro každý vnitřní prostor

Všechny křídlové dveře s tlum. dovírání

Popis	Šířka v cm	Výška 216 cm			Výška 236 cm					
		Č. výr.	PG 1 EURO	PG 2 EURO	PG 3 EURO	Č. výr.	PG 1 EURO	PG 2 EURO	PG 3 EURO	
 mit Griffen in Schiefer										
 Front sklo Champagner mit Querriegel in massiv, wahlweise Außentüren in Holz										
Č. výr. P14 / P29										
1-dveřové	1 dv. sklo, zavěš. vlevo	50	P07	515,-	515,-	538,-	P22	548,-	548,-	570,-
1-dveřové	1 dv. sklo, zavěš. vpr.	50	P08	515,-	515,-	538,-	P23	548,-	548,-	570,-
2 dveřové	2 skleněné dveře	100	P09	795,-	808,-	850,-	P24	850,-	873,-	905,-
3-dveřové	1 skleněné dveře	150	P10	1385,-	1758,-	1918,-	P25	1513,-	1933,-	2048,-
3-dveřové	3 skleněné dveře	150	P11	1125,-	1158,-	1205,-	P26	1258,-	1323,-	1368,-
4-dveřové	2 skleněné dveře	200	P12	1563,-	1933,-	2095,-	P27	1708,-	2113,-	2240,-
4-dveřové	4 skleněné dveře	200	P13	1323,-	1353,-	1400,-	P28	1450,-	1528,-	1595,-
5-dveřové	3 skleněné dveře	250	P14	1838,-	2193,-	2373,-	P29	1983,-	2388,-	2533,-
5-dveřové	5 skleněných dveří	250	P15	1595,-	1643,-	1708,-	P30	1758,-	1838,-	1903,-
6-dveřové	4 skleněné dveře	300	P16	2080,-	2438,-	2630,-	P31	2240,-	2645,-	2803,-
6-dveřové	6 skleněných dveří	300	P17	1838,-	1885,-	1968,-	P32	1998,-	2095,-	2178,-
7-dveřové	5 skleněných dveří	350	P18	2548,-	2930,-	3148,-	P33	2740,-	3193,-	3363,-
7-dveřové	7 skleněných dveří	350	P19	2290,-	2338,-	2450,-	P34	2503,-	2598,-	2718,-
8-dveřové	6 skleněných dveří	400	P20	2783,-	3170,-	3408,-	P35	3020,-	3453,-	3643,-
8-dveřové	8 skleněných dveří	400	P21	2533,-	2598,-	2718,-	P36	2760,-	2868,-	2998,-



Skříně s křídlovými dveřmi


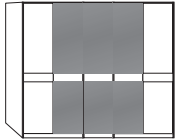
bez horní rampy

hloubka: 58 cm

Vnitřní vybavení:

2 police, 1 tyč na šaty pro každý vnitřní prostor

Všechny křídlové dveře s tlum. dovírání

Popis	Šířka v cm	Výška 216 cm			Výška 236 cm					
		Č. výr.	PG 1 EURO	PG 2 EURO	PG 3 EURO	Č. výr.	PG 1 EURO	PG 2 EURO	PG 3 EURO	
 <p>mit Griffen in chrom</p>										
 <p>Front in Glas Mocca mit Querriegel in massiv, wahlweise Außentüren in Holz</p>										
Č. výr. P44 / P59										
1-dveřové	1 dv. sklo, zavěš. vlevo	50	P37	515,-	515,-	538,-	P52	548,-	548,-	570,-
1-dveřové	1 dv. sklo, zavěš. vpr.	50	P38	515,-	515,-	538,-	P53	548,-	548,-	570,-
2 dveřové	2 skleněné dveře	100	P39	795,-	808,-	850,-	P54	850,-	873,-	905,-
3-dveřové	1 skleněné dveře	150	P40	1385,-	1758,-	1918,-	P55	1513,-	1933,-	2048,-
3-dveřové	3 skleněné dveře	150	P41	1125,-	1158,-	1205,-	P56	1258,-	1323,-	1368,-
4-dveřové	2 skleněné dveře	200	P42	1563,-	1933,-	2095,-	P57	1708,-	2113,-	2240,-
4-dveřové	4 skleněné dveře	200	P43	1323,-	1353,-	1400,-	P58	1450,-	1528,-	1595,-
5-dveřové	3 skleněné dveře	250	P44	1838,-	2193,-	2373,-	P59	1983,-	2388,-	2533,-
5-dveřové	5 skleněných dveří	250	P45	1595,-	1643,-	1708,-	P60	1758,-	1838,-	1903,-
6-dveřové	4 skleněné dveře	300	P46	2080,-	2438,-	2630,-	P61	2240,-	2645,-	2803,-
6-dveřové	6 skleněných dveří	300	P47	1838,-	1885,-	1968,-	P62	1998,-	2095,-	2178,-
7-dveřové	5 skleněných dveří	350	P48	2548,-	2930,-	3148,-	P63	2740,-	3193,-	3363,-
7-dveřové	7 skleněných dveří	350	P49	2290,-	2338,-	2450,-	P64	2503,-	2598,-	2718,-
8-dveřové	6 skleněných dveří	400	P50	2783,-	3170,-	3408,-	P65	3020,-	3453,-	3643,-
8-dveřové	8 skleněných dveří	400	P51	2533,-	2598,-	2718,-	P66	2760,-	2868,-	2998,-



Skříně s křídlovými dveřmi


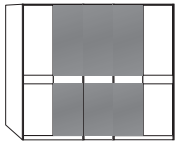
bez horní rampy

hloubka: 58 cm

Vnitřní vybavení:

2 police, 1 tyč na šaty pro každý vnitřní prostor

Všechny křídlové dveře s tlum. dovírání

Popis	Šířka v cm	Výška 216 cm			Výška 236 cm					
		Č. výr.	PG 1 EURO	PG 2 EURO	PG 3 EURO	Č. výr.	PG 1 EURO	PG 2 EURO	PG 3 EURO	
 mit Griffen in Schiefer  Front in Glas Mocca mit Querriegel in massiv, wahlweise Außentüren in Holz Č. výr. P74 / P89										
1-dveřové	1 dv. sklo, zavěš. vlevo	50	P67	515,-	515,-	538,-	P82	548,-	548,-	570,-
1-dveřové	1 dv. sklo, zavěš. vpr.	50	P68	515,-	515,-	538,-	P83	548,-	548,-	570,-
2 dveřové	2 skleněné dveře	100	P69	795,-	808,-	850,-	P84	850,-	873,-	905,-
3-dveřové	1 skleněné dveře	150	P70	1385,-	1758,-	1918,-	P85	1513,-	1933,-	2048,-
3-dveřové	3 skleněné dveře	150	P71	1125,-	1158,-	1205,-	P86	1258,-	1323,-	1368,-
4-dveřové	2 skleněné dveře	200	P72	1563,-	1933,-	2095,-	P87	1708,-	2113,-	2240,-
4-dveřové	4 skleněné dveře	200	P73	1323,-	1353,-	1400,-	P88	1450,-	1528,-	1595,-
5-dveřové	3 skleněné dveře	250	P74	1838,-	2193,-	2373,-	P89	1983,-	2388,-	2533,-
5-dveřové	5 skleněných dveří	250	P75	1595,-	1643,-	1708,-	P90	1758,-	1838,-	1903,-
6-dveřové	4 skleněné dveře	300	P76	2080,-	2438,-	2630,-	P91	2240,-	2645,-	2803,-
6-dveřové	6 skleněných dveří	300	P77	1838,-	1885,-	1968,-	P92	1998,-	2095,-	2178,-
7-dveřové	5 skleněných dveří	350	P78	2548,-	2930,-	3148,-	P93	2740,-	3193,-	3363,-
7-dveřové	7 skleněných dveří	350	P79	2290,-	2338,-	2450,-	P94	2503,-	2598,-	2718,-
8-dveřové	6 skleněných dveří	400	P80	2783,-	3170,-	3408,-	P95	3020,-	3453,-	3643,-
8-dveřové	8 skleněných dveří	400	P81	2533,-	2598,-	2718,-	P96	2760,-	2868,-	2998,-






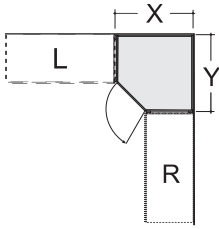


Rohová skříň vestavná bez horní rampy

Vnitřní vybavení:

1 police, 1 šatní tyč


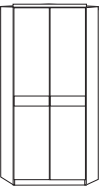

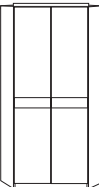

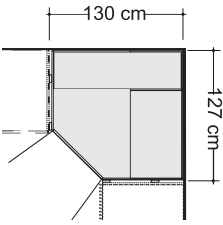
Všechny křídlové dveře s tlum. dovírání

Popis	Šířka v cm	Výška 216 cm			Výška 236 cm				
		Č. výr.	PG 1 EURO	PG 2 EURO	PG 3 EURO	Č. výr.	PG 1 EURO	PG 2 EURO	PG 3 EURO
 mit Griffen in Schiefer									
 Mit Querriegel in massiv Dveře zavěšené VLEVO:									
- čelo z masivního dřeva	93/93	C57	905,-	1093,-	1158,-	C67	970,-	1175,-	1240,-
- čelo zrcadlo, provedení Parsol bronz	93/93	C58	775,-	785,-	795,-	C68	808,-	818,-	828,-
- front sklo bílé	93/93	C59	775,-	785,-	795,-	C69	808,-	818,-	828,-
- front sklo champagner	93/93	C60	775,-	785,-	795,-	C70	808,-	818,-	828,-
- čelo sklo mocca	93/93	C61	775,-	785,-	795,-	C71	808,-	818,-	828,-
 mit Griffen in Schiefer									
 Mit Querriegel in massiv Dveře zavěšené VPRAVO:									
- čelo z masivního dřeva	93/93	C62	905,-	1093,-	1158,-	C72	970,-	1175,-	1240,-
- čelo zrcadlo, provedení Parsol bronz	93/93	C63	775,-	785,-	795,-	C73	808,-	818,-	828,-
- front sklo bílé	93/93	C64	775,-	785,-	795,-	C74	808,-	818,-	828,-
- front sklo champagner	93/93	C65	775,-	785,-	795,-	C75	808,-	818,-	828,-
- čelo sklo mocca	93/93	C66	775,-	785,-	795,-	C76	808,-	818,-	828,-
 									



průchozí rohová skříň bez horní rampy

Všechny křídlové dveře s tlum. dovírání

Popis	Šířka v cm	Výška 216 cm			Výška 236 cm				
		Č. výr.	PG 1 EURO	PG 2 EURO	PG 3 EURO	Č. výr.	PG 1 EURO	PG 2 EURO	PG 3 EURO
 mit Griffen in chrom									
 Mit Querriegel in massiv - čelo z masivního dřeva	130/127	C77	2030,-	2438,-	2598,-	C87	2178,-	2645,-	2760,-
- čelo zrcadlo, provedení Parsol bronz	130/127	C78	1740,-	1758,-	1788,-	C88	1838,-	1853,-	1885,-
- front sklo bílé	130/127	C79	1740,-	1758,-	1788,-	C89	1838,-	1853,-	1885,-
- front sklo champagner	130/127	C80	1740,-	1758,-	1788,-	C90	1838,-	1853,-	1885,-
- čelo sklo mocca	130/127	C81	1740,-	1758,-	1788,-	C91	1838,-	1853,-	1885,-
 mit Griffen in Schiefer									
 Mit Querriegel in massiv - čelo z masivního dřeva	130/127	C82	2030,-	2438,-	2598,-	C92	2178,-	2645,-	2760,-
- čelo zrcadlo, provedení Parsol bronz	130/127	C83	1740,-	1758,-	1788,-	C93	1838,-	1853,-	1885,-
- front sklo bílé	130/127	C84	1740,-	1758,-	1788,-	C94	1838,-	1853,-	1885,-
- front sklo champagner	130/127	C85	1740,-	1758,-	1788,-	C95	1838,-	1853,-	1885,-
- čelo sklo mocca	130/127	C86	1740,-	1758,-	1788,-	C96	1838,-	1853,-	1885,-
Vnitřní vybavení: š. 72,2 cm: 2 police, 1 šatní tyč, š. 125 cm: 5 polic, osvětlení s detekcí pohybu									
 									


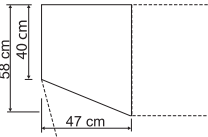

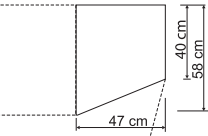


Ukončovací skříně bez horní rampy

Vnitřní vybavení:

4 police

Všechny křídlové dveře s tlum. dovírání

Popis	Šířka v cm	Výška 216 cm			Výška 236 cm				
		Č. výr.	PG 1 EURO	PG 2 EURO	PG 3 EURO	Č. výr.	PG 1 EURO	PG 2 EURO	PG 3 EURO
 <p>mit Griffen in chrom</p> <p>Links anstellbar, s příčným vsazením z masivního dřeva</p>  <ul style="list-style-type: none"> - čelo z masivního dřeva - čelo zrcadlo, provedení Parsol bronz - front sklo bílé - front sklo champagner - čelo sklo mocca <p>Nelze samostatně postavit!</p> <p>Není dodáváno ve spojení se skříněmi s posuvnými dveřmi!</p>	47	C97	763,-	948,-	1023,-	F08	828,-	1045,-	1093,-
	47	C98	625,-	635,-	655,-	F09	668,-	678,-	700,-
	47	C99	625,-	635,-	655,-	F10	668,-	678,-	700,-
	47	F01	625,-	635,-	655,-	F11	668,-	678,-	700,-
	47	F02	625,-	635,-	655,-	F12	668,-	678,-	700,-
 <p>mit Griffen in chrom</p> <p>Rechts anstellbar, s příčným vsazením z masivního dřeva</p>  <ul style="list-style-type: none"> - čelo z masivního dřeva - čelo zrcadlo, provedení Parsol bronz - front sklo bílé - front sklo champagner - čelo sklo mocca <p>Nelze samostatně postavit!</p> <p>Není dodáváno ve spojení se skříněmi s posuvnými dveřmi!</p>	47	F03	763,-	948,-	1023,-	F13	828,-	1045,-	1093,-
	47	F04	625,-	635,-	655,-	F14	668,-	678,-	700,-
	47	F05	625,-	635,-	655,-	F15	668,-	678,-	700,-
	47	F06	625,-	635,-	655,-	F16	668,-	678,-	700,-
	47	F07	625,-	635,-	655,-	F17	668,-	678,-	700,-


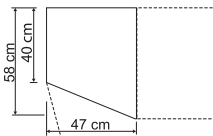
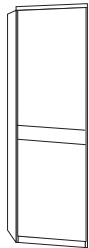

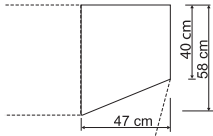
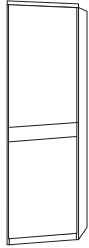


Ukončovací skříň bez horní rampy

Vnitřní vybavení:

4 police

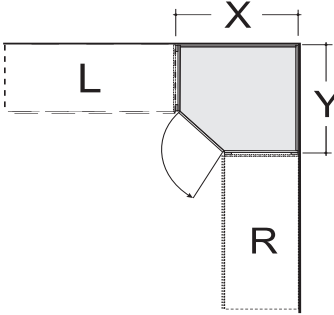
Všechny křídlové dveře s tlum. dovírání


Popis	Šířka v cm	Výška 216 cm			Výška 236 cm					
		Č. výr.	PG 1 EURO	PG 2 EURO	PG 3 EURO	Č. výr.	PG 1 EURO	PG 2 EURO	PG 3 EURO	
 <p>mit Griffen in Schiefer</p>  <p>Links anstellbar, s příčným vsazením z masivního dřeva</p>  <ul style="list-style-type: none"> - čelo z masivního dřeva - čelo zrcadlo, provedení Parsol bronz - front sklo bílé - front sklo champagner - čelo sklo mocca <p>Nelze samostatně postavit!</p> <p>Není dodáváno ve spojení se skříněmi s posuvnými dveřmi!</p>	47	F18	763,-	948,-	1023,-	F28	828,-	1045,-	1093,-	
	47	F19	625,-	635,-	655,-	F29	668,-	678,-	700,-	
	47	F20	625,-	635,-	655,-	F30	668,-	678,-	700,-	
	47	F21	625,-	635,-	655,-	F31	668,-	678,-	700,-	
	47	F22	625,-	635,-	655,-	F32	668,-	678,-	700,-	
	 <p>mit Griffen in Schiefer</p>  <p>Rechts anstellbar, s příčným vsazením z masivního dřeva</p>  <ul style="list-style-type: none"> - čelo z masivního dřeva - čelo zrcadlo, provedení Parsol bronz - front sklo bílé - front sklo champagner - čelo sklo mocca <p>Nelze samostatně postavit!</p> <p>Není dodáváno ve spojení se skříněmi s posuvnými dveřmi!</p>	47	F23	763,-	948,-	1023,-	F33	828,-	1045,-	1093,-
		47	F24	625,-	635,-	655,-	F34	668,-	678,-	700,-
		47	F25	625,-	635,-	655,-	F35	668,-	678,-	700,-
		47	F26	625,-	635,-	655,-	F36	668,-	678,-	700,-
		47	F27	625,-	635,-	655,-	F37	668,-	678,-	700,-




Přehled půdorysných rozměrů rohových skříní vhodné pro různé hloubky nutný potřebný prostor:

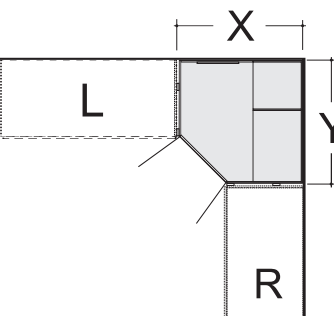
Skříň příst. vlevo	Skříň příst. vpravo	Půdorys průchozí rohové skříně
skříň s otoč. dveřmi, Regál	Skříň s posuv. dveřmi, 2-4 dveřová	X = 98,0 cm Y = 94,2 cm
Skříň s posuv. dveřmi, 2 dveřová	skříň s otoč. dveřmi, Regál	X = 94,2 cm Y = 101,0 cm
Skříň s posuv. dveřmi, 3-4 dveřová	skříň s otoč. dveřmi, Regál	X = 94,2 cm Y = 98,0 cm
Skříň s posuv. dveřmi, 2 dveřová	Skříň s posuv. dveřmi, 2-4 dveřová	X = 99,2 cm Y = 102,2 cm
Skříň s posuv. dveřmi, 3-4 dveřová	Skříň s posuv. dveřmi, 2-4 dveřová	X = 99,2 cm Y = 99,2 cm








vestavěná rohová skříň

Skříň příst. vlevo	Skříň příst. vpravo	Půdorys průchozí rohové skříně
skříň s otoč. dveřmi, Regál	Skříň s posuv. dveřmi, 2-4 dveřová	X = 134,4 cm Y = 126,9 cm
Skříň s posuv. dveřmi, 2 dveřová	skříň s otoč. dveřmi, Regál	X = 130,6 cm Y = 134,2 cm
Skříň s posuv. dveřmi, 3-4 dveřová	skříň s otoč. dveřmi, Regál	X = 130,6 cm Y = 131,2 cm
Skříň s posuv. dveřmi, 2 dveřová	Skříň s posuv. dveřmi, 2-4 dveřová	X = 135,6 cm Y = 135,4 cm
Skříň s posuv. dveřmi, 3-4 dveřová	Skříň s posuv. dveřmi, 2-4 dveřová	X = 135,6 cm Y = 132,4 cm







průchozí rohová skříň s
křídlovými dveřmi



Regál


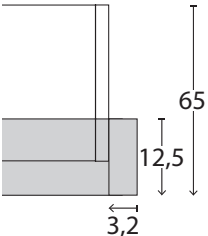

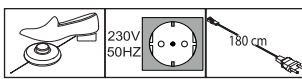
bez horní rampy

Tiefe: 36 cm

Popis	Šířka v cm	Výška 216 cm			Výška 236 cm				
		Č. výr.	PG 1 EURO	PG 2 EURO	PG 3 EURO	Č. výr.	PG 1 EURO	PG 2 EURO	PG 3 EURO
 <p>Regál otevřený s 5 policemi</p> <p>Není dodáváno ve spojení se skříněmi s posuvnými dveřmi!</p>	40	F38	370,-	375,-	375,-	F39	380,-	388,-	388,-



Paspartové rámy pro skříně s křídlovými dveřmi s nebo bez osvětlení


Popis	Rozměry v cm		Výška 220 cm		Výška 240 cm		
	š.	h.	Č. výr.	EURO	Č. výr.	EURO	
 <p>bez osvětlení, Šířka boční lišty 3,2 cm</p> <ul style="list-style-type: none"> - pro šířku skříně 50 cm - pro šířku skříně 100 cm - pro šířku skříně 150 cm - pro šířku skříně 200 cm - pro šířku skříně 250 cm - pro šířku skříně 300 cm - pro šířku skříně 350 cm - pro šířku skříně 400 cm <p>Pohled na skříň shora vč. paspartových rámu</p>  <p>Rozměry v cm</p>	56,4	12,5	F40	110,-	F56	140,-	
	106,4	12,5	F41	118,-	F57	140,-	
	156,4	12,5	F42	120,-	F58	150,-	
	206,4	12,5	F43	120,-	F59	153,-	
	256,4	12,5	F44	130,-	F60	158,-	
	306,4	12,5	F45	133,-	F61	163,-	
	356,4	12,5	F46	183,-	F62	213,-	
	406,4	12,5	F47	185,-	F63	220,-	
	 <p>Příplatek pro průběžné LED osvětlení (volitelně):</p> <ul style="list-style-type: none"> - pro šířku skříně 50 cm - pro šířku skříně 100 cm - pro šířku skříně 150 cm - pro šířku skříně 200 cm - pro šířku skříně 250 cm - pro šířku skříně 300 cm - pro šířku skříně 350 cm - pro šířku skříně 400 cm 	56,4	12,5	F48	505,-	F64	548,-
		106,4	12,5	F49	528,-	F65	570,-
156,4		12,5	F50	548,-	F66	593,-	
206,4		12,5	F51	580,-	F67	625,-	
256,4		12,5	F52	580,-	F68	625,-	
306,4		12,5	F53	593,-	F69	635,-	
356,4		12,5	F54	678,-	F70	723,-	
406,4		12,5	F55	688,-	F71	733,-	
<p>Tento výrobek obsahuje světelné zdroje třídy energetické náročnosti</p> 							

Prosím, respektujte:

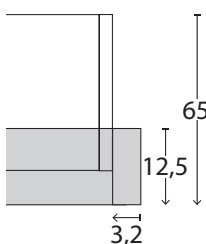
Při použití paspartového rámu se skříň rozšíří na vykazovanou šířku.



Paspartové rámy pro skříně s křídlovými dveřmi s osvětlením

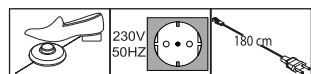
Popis	Rozměry v cm		Výška 220 cm		Výška 240 cm	
	š.	h.	Č. výr.	EURO	Č. výr.	EURO
 <p>s LED osvětlením, Šířka boční lišty 3,2 cm</p>						
1 svítidlo - pro šířku skříně 50 cm	56,4	12,5	F72	268,-	F80	295,-
2 světla - pro šířku skříně 100 cm	106,4	12,5	F73	300,-	F81	333,-
3 světla - pro šířku skříně 150 cm	156,4	12,5	F74	355,-	F82	388,-
4 světla - pro šířku skříně 200 cm	206,4	12,5	F75	388,-	F83	430,-
5 světel - pro šířku skříně 250 cm	256,4	12,5	F76	463,-	F84	495,-
6 světel - pro šířku skříně 300 cm	306,4	12,5	F77	548,-	F85	580,-
7 světel - pro šířku skříně 350 cm	356,4	12,5	F78	678,-	F86	710,-
8 světel - pro šířku skříně 400 cm	406,4	12,5	F79	745,-	F87	763,-

Pohled na skříň shora vč. paspartových rámu



Rozměry v cm

Tento výrobek obsahuje světelné zdroje třídy energetické náročnosti




Prosím, respektujte:

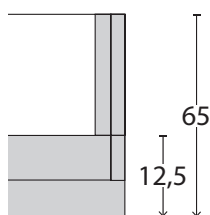
Při použití paspartového rámu se skříň rozšíří na vykazovanou šířku.



horní rampy, bez osvětlení

Popis	Rozměry v cm			Č. výr.	EURO
	š.	v.	h.		
 <p>horní rampa, bez osvětlení</p>					
- pro šířku skříně 50 cm	50	3,2	12,5	F88	48,-
- pro šířku skříně 100 cm	100	3,2	12,5	F89	53,-
- pro šířku skříně 150 cm	150	3,2	12,5	F90	60,-
- pro šířku skříně 200 cm	200	3,2	12,5	F91	68,-
- pro šířku skříně 250 cm	250	3,2	12,5	F92	73,-
- pro šířku skříně 300 cm	300	3,2	12,5	F93	78,-
- pro šířku skříně 350 cm	350	3,2	12,5	F94	128,-
- pro šířku skříně 400 cm	400	3,2	12,5	F95	130,-
pro rohové skříně:					
- pro vestavěnou skříň	65	3,2	12,5	F96	33,-
- pro průchozí rohovou skříň	114	3,2	12,5	F97	35,-
pro ukončovací skříně:					
- pro ukonč. skříň levou	55,5	3,2	12,5	F98	35,-
- pro ukončovací skříň pravou	55,5	3,2	12,5	F99	35,-
- pro regálový element	40	3,2	12,5	G01	35,-


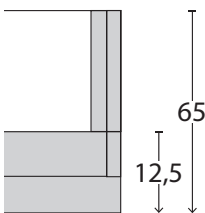
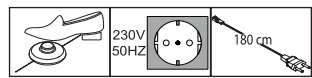
Pohled na skříň shora
vč. horní rampy



Rozměry v cm



horní rampy, s osvětlením

Popis	Rozměry v cm			Č. výr.	EURO
	š.	v.	h.		
 <p>horní rampa, s osvětlením</p>					
1 svítidlo - pro šířku skříně 50 cm	50	3,2	12,5	G02	198,-
2 světla - pro šířku skříně 100 cm	100	3,2	12,5	G03	230,-
3 světla - pro šířku skříně 150 cm	150	3,2	12,5	G04	278,-
4 světla - pro šířku skříně 200 cm	200	3,2	12,5	G05	338,-
5 světél - pro šířku skříně 250 cm	250	3,2	12,5	G06	398,-
6 světél - pro šířku skříně 300 cm	300	3,2	12,5	G07	453,-
7 světél - pro šířku skříně 350 cm	350	3,2	12,5	G08	625,-
8 světél - pro šířku skříně 400 cm	400	3,2	12,5	G09	655,-
<p>Pohled na skříň shora vč. horní rampy</p>  <p>Rozměry v cm</p>					
<p>Tento výrobek obsahuje světelné zdroje třídy energetické náročnosti</p> 					
pro rohové skříně:					
1 svítidlo - pro vestavěnou skříň	65	3,2	12,5	G10	33,-
2 světla - pro průchozí rohovou skříň	114	3,2	12,5	G11	35,-
pro ukončovací skříně:					
- pro ukonč. skříň levou 1 svítidlo	55,5	3,2	12,5	G12	35,-
- pro ukončovací skříň pravou 1 svítidlo	55,5	3,2	12,5	G13	35,-
- pro regálový element 1 svítidlo	40	3,2	12,5	G14	35,-






Skříně s posuvnými dveřmi bez horní rampy, úchyt. lišty v barvě korpusu




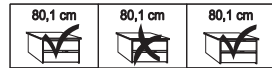

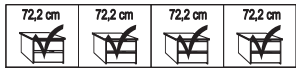
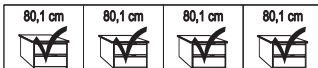

Vnitřní vybavení:

2 police, 1 šatní tyč

hloubka: 67 cm

Popis	Šířka v cm	Výška 217 cm			Výška 236 cm				
		Č. výr.	PG 1 EURO	PG 2 EURO	PG 3 EURO	Č. výr.	PG 1 EURO	PG 2 EURO	PG 3 EURO
Front z masivního dřeva s 5 poli									
 2 dveřové	150	772	1933,-	2448,-	2520,-	775	2095,-	2625,-	2718,-
2 dveřové	200	475	2038,-	2683,-	2815,-	476	2198,-	2893,-	3040,-
3-dveřové	225	773	2505,-	3130,-	3250,-	776	2753,-	3368,-	3438,-
 3-dveřové	250	431	2538,-	3223,-	3385,-	453	2803,-	3485,-	3663,-
3-dveřové	300	432	2855,-	3773,-	3960,-	454	3035,-	4080,-	4285,-
- otevírání v systému synchro									
 4-dveřové	300	774	3320,-	4055,-	4198,-	777	3533,-	4343,-	4458,-
4-dveřové	330	441	3608,-	4578,-	4805,-	455	3940,-	4910,-	5158,-
4-dveřové	400	442	4033,-	5315,-	5580,-	456	4270,-	5713,-	5998,-

dělení soklů

			
150 cm	200 cm	225 cm	250 cm
			
300 cm	300 cm	330 cm	400 cm





Skříně s posuvnými dveřmi bez horní rampy, úchyt. lišty v barvě korpusu




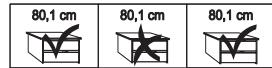

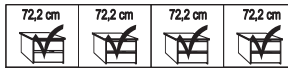


Vnitřní vybavení:

2 police, 1 šatní tyč

hloubka: 67 cm

Popis	Šířka v cm	Výška 217 cm				Výška 236 cm			
		Č. výr.	PG 1 EURO	PG 2 EURO	PG 3 EURO	Č. výr.	PG 1 EURO	PG 2 EURO	PG 3 EURO
masivní dveře vnější, stř. dveře/zrcadlo s 5 poli									
 2 dveřové zrcadlové dveře vlevo	150	778	1700,-	2023,-	2058,-	786	1845,-	2148,-	2198,-
2 dveřové zrcadlové dveře vpravo	150	779	1700,-	2023,-	2058,-	787	1845,-	2148,-	2198,-
2 dveřové zrcadlové dveře vlevo	200	477	1755,-	2073,-	2178,-	479	1878,-	2215,-	2328,-
2 dveřové zrcadlové dveře vpravo	200	478	1755,-	2073,-	2178,-	480	1878,-	2215,-	2328,-
3-dveřové	225	781	2273,-	2718,-	2788,-	788	2520,-	2893,-	2965,-
3-dveřové	250	438	2305,-	2768,-	2905,-	471	2553,-	2965,-	3113,-
3-dveřové	300	440	2573,-	3178,-	3335,-	472	2718,-	3415,-	3588,-
- otevírání v systému synchro									
4-dveřové	300	783	2875,-	3273,-	3345,-	790	3108,-	3485,-	3533,-
4-dveřové	330	469	3108,-	3583,-	3763,-	473	3393,-	3820,-	4010,-
4-dveřové	400	470	3463,-	4105,-	4310,-	474	3628,-	4368,-	4585,-
vnější dveře zrcadlo Parsol-Bronze, středové dveře v masivu s 5 poli									
 3-dveřové	225	784	2040,-	2273,-	2343,-	791	2248,-	2428,-	2465,-
3-dveřové	250	517	2058,-	2290,-	2403,-	521	2270,-	2448,-	2570,-
3-dveřové	300	518	2290,-	2610,-	2740,-	522	2413,-	2768,-	2905,-
- otevírání v systému synchro									
4-dveřové	300	785	2875,-	3273,-	3345,-	792	3108,-	3485,-	3533,-
4-dveřové	330	519	3108,-	3583,-	3763,-	523	3345,-	3820,-	4010,-
4-dveřové	400	520	3463,-	4105,-	4310,-	524	3653,-	4368,-	4585,-

dělení soklů

 72,2 cm 72,2 cm	 96,4 cm 96,4 cm	 72,2 cm 72,2 cm 72,2 cm	 80,1 cm 80,1 cm 80,1 cm
150 cm	200 cm	225 cm	250 cm
 96,4 cm 96,4 cm 96,4 cm	 72,2 cm 72,2 cm 72,2 cm 72,2 cm	 80,1 cm 80,1 cm 80,1 cm 80,1 cm	 96,4 cm 96,4 cm 96,4 cm 96,4 cm
300 cm	300 cm	330 cm	400 cm








Skříně s posuvnými dveřmi bez horní rampy, úchyt. lišty v barvě korpusu






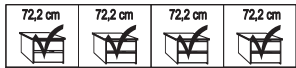
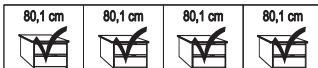

Vnitřní vybavení:

2 police, 1 šatní tyč

hloubka: 67 cm

Popis	Šířka v cm	Výška 217 cm				Výška 236 cm				
		Č. výr.	PG 1 EURO	PG 2 EURO	PG 3 EURO	Č. výr.	PG 1 EURO	PG 2 EURO	PG 3 EURO	
vnější dveře z masivu, prostřední ve skle barvy bílé v pěti polích										
	2 dveřové skleněné dveře vlevo	150	793	1700,-	2023,-	2058,-	800	1845,-	2148,-	2198,-
	2 dveřové skleněné dveře vpravo	150	794	1700,-	2023,-	2058,-	801	1845,-	2148,-	2198,-
	2 dveřové skleněné dveře vlevo	200	505	1755,-	2073,-	2178,-	507	1878,-	2215,-	2328,-
	2 dveřové skleněné dveře vpravo	200	506	1755,-	2073,-	2178,-	508	1878,-	2215,-	2328,-
	3-dveřové	225	795	2273,-	2273,-	2788,-	802	2520,-	2893,-	2965,-
	3-dveřové	250	409	2305,-	2768,-	2905,-	457	2553,-	2965,-	3113,-
	3-dveřové	300	427	2573,-	3178,-	3335,-	458	2718,-	3415,-	3588,-
- otevírání v systému synchro										
	4-dveřové	300	797	2875,-	3273,-	3345,-	804	3108,-	3485,-	3533,-
	4-dveřové	330	443	3108,-	3583,-	3763,-	459	3393,-	3820,-	4010,-
	4-dveřové	400	444	3463,-	4105,-	4310,-	460	3628,-	4368,-	4585,-
Vněj. dveře sklo bílé, středové dveře v masivu s 5 poli										
	3-dveřové	225	798	2040,-	2273,-	2343,-	805	2248,-	2448,-	2465,-
	3-dveřové	250	525	2058,-	2290,-	2403,-	533	2270,-	2448,-	2570,-
	3-dveřové	300	526	2290,-	2610,-	2740,-	534	2413,-	2768,-	2905,-
- otevírání v systému syn-										
	4-dveřové	300	799	2875,-	3273,-	3345,-	806	3108,-	3485,-	3533,-
	4-dveřové	330	527	3108,-	3583,-	3763,-	535	3345,-	3820,-	4010,-
	4-dveřové	400	528	3463,-	4105,-	4310,-	536	3653,-	4368,-	4585,-

dělení soklů

			
150 cm	200 cm	225 cm	250 cm
			
300 cm	300 cm	330 cm	400 cm








Skříně s posuvnými dveřmi bez horní rampy, úchyt. lišty v barvě korpusu




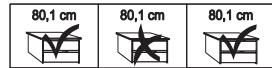

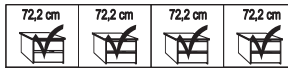
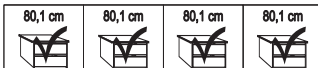

Vnitřní vybavení:

2 police, 1 šatní tyč

hloubka: 67 cm

Popis	Šířka v cm	Výška 217 cm			Výška 236 cm					
		Č. výr.	PG 1 EURO	PG 2 EURO	PG 3 EURO	Č. výr.	PG 1 EURO	PG 2 EURO	PG 3 EURO	
vnější dveře masiv, střední dveře v provedení sklo Champagner s 5 poli										
	2 dveřevál skleněné dveře vlevo	150	807	1700,-	2023,-	2058,-	813	1845,-	2148,-	2198,-
	2 dveřevál skleněné dveře vpravo	150	808	1700,-	2023,-	2058,-	814	1845,-	2148,-	2198,-
	2 dveřevál skleněné dveře vlevo	200	509	1755,-	2073,-	2178,-	511	1878,-	2215,-	2328,-
	2 dveřevál skleněné dveře vpravo	200	510	1755,-	2073,-	2178,-	512	1878,-	2215,-	2328,-
	3-dveřové	225	809	2273,-	2718,-	2788,-	826	2520,-	2893,-	2965,-
	3-dveřové	250	445	2305,-	2768,-	2905,-	461	2553,-	2965,-	3113,-
	3-dveřové	300	446	2573,-	3178,-	3335,-	462	2718,-	3415,-	3588,-
- otevírání v systému synchro										
	4-dveřové	300	810	2875,-	3273,-	3345,-	828	3108,-	3485,-	3533,-
	4-dveřové	330	447	3108,-	3583,-	3763,-	463	3393,-	3820,-	4010,-
	4-dveřové	400	448	3463,-	4105,-	4310,-	464	3628,-	4368,-	4585,-
Vněj. dveře sklo champagner, středové dveře v masivu s 5 poli										
	3-dveřové	225	811	2040,-	2273,-	2343,-	829	2248,-	2428,-	2465,-
	3-dveřové	250	529	2058,-	2290,-	2403,-	537	2270,-	2448,-	2570,-
	3-dveřové	300	530	2290,-	2610,-	2740,-	538	2413,-	2768,-	2905,-
- otevírání v systému synchro										
	4-dveřové	300	812	2875,-	3273,-	3345,-	830	3108,-	3485,-	3533,-
	4-dveřové	330	531	3108,-	3583,-	3763,-	539	3345,-	3820,-	4010,-
	4-dveřové	400	532	3463,-	4105,-	4310,-	540	3653,-	4368,-	4585,-

dělení soklů

			
150 cm	200 cm	225 cm	250 cm
			
300 cm	300 cm	330 cm	400 cm





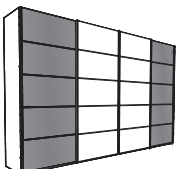


Skříně s posuvnými dveřmi bez horní rampy, úchyt. lišty v barvě korpusu

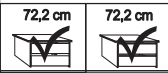


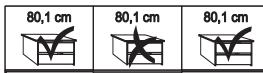

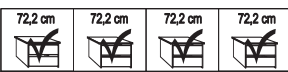


Vnitřní vybavení:

2 police, 1 šatní tyč

hloubka: 67 cm




Popis	Šířka v cm	Výška 217 cm			Výška 236 cm				
		Č. výr.	PG 1 EURO	PG 2 EURO	PG 3 EURO	Č. výr.	PG 1 EURO	PG 2 EURO	PG 3 EURO
masivní dveře vnější, stř. dveře/sklo mocca s 5 poli									
 2 dveřevé skleněné dveře vlevo	150	831	1700,-	2023,-	2058,-	842	1845,-	2148,-	2198,-
2 dveřevé skleněné dveře vpravo	150	832	1700,-	2023,-	2058,-	843	1845,-	2148,-	2198,-
2 dveřevé skleněné dveře vlevo	200	760	1755,-	2073,-	2178,-	766	1878,-	2215,-	2328,-
2 dveřevé skleněné dveře vpravo	200	761	1755,-	2073,-	2178,-	767	1878,-	2215,-	2328,-
 3-dveřevé	225	833	2273,-	2718,-	2788,-	844	2520,-	2893,-	2965,-
3-dveřevé	250	762	2305,-	2768,-	2905,-	768	2503,-	2965,-	3113,-
3-dveřevé	300	763	2573,-	3178,-	3335,-	769	2718,-	3415,-	3588,-
- otevírání v systému synchro									
 4-dveřevé	300	835	2875,-	3273,-	3345,-	846	3108,-	3485,-	3533,-
4-dveřevé	330	764	3108,-	3583,-	3763,-	770	3345,-	3820,-	4010,-
4-dveřevé	400	765	3463,-	4105,-	4310,-	771	3628,-	4368,-	4585,-
vnější dveře, sklo mocca středové dveře v masivu s 5 poli									
 3-dveřevé	225	836	2040,-	2273,-	2343,-	847	2248,-	2428,-	2465,-
3-dveřevé	250	837	2058,-	2290,-	2403,-	848	2270,-	2448,-	2570,-
3-dveřevé	300	838	2290,-	2610,-	2740,-	849	2413,-	2768,-	2905,-
- otevírání v systému synchro									
 4-dveřevé	300	839	2875,-	3273,-	3345,-	850	3108,-	3485,-	3533,-
4-dveřevé	330	840	3108,-	3583,-	3763,-	851	3345,-	3820,-	4010,-
4-dveřevé	400	841	3463,-	4105,-	4310,-	852	3653,-	4368,-	4585,-

dělení soklů

			
150 cm	200 cm	225 cm	250 cm
			
300 cm	300 cm	330 cm	400 cm


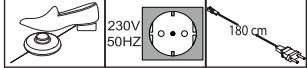


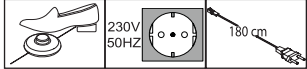

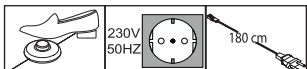


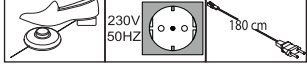


Příslušenství skříně

	Popis	Rozměry v cm			Č. výr.	EURO
		š.	v.	h.		
	<p>set 2 tlumičů dovírání pro vnější dveře, set pro 2-, 3- a 4dveřové skříně</p> <p style="text-align: right;">Pár</p>	24	2	11	365	153,-
	<p>tlumič dovírání pro střední dveře</p> <p>- pro 3dveřové skříně * 1 kus</p> <p>- pro 4dveřové skříně 1 kus</p>	24	2	11	363	85,-
	<p>* Prosím pozor na výšku horního korpusu! Instalaci je možné provést pouze z horní části skříně!</p>	24	2	11	364	118,-
	<p>středový brzdový systém</p> <p>- pro 2dveřové skříně 1 kus</p>	28	4	2	369	70,-
	<p>Optimální funkce pouze ve spojení s tlumiči dovírání vnějších dveří</p> <p>- pro 3-4dveřové skříně 2 kusy</p>	28	4	2	370	138,-
	<p>Optimální funkce pouze ve spojení s vnějším a středovým tlumením dovírání dveří!</p>					


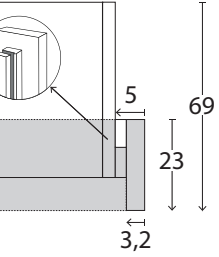

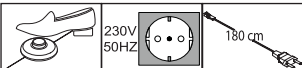


Příslušenství skříně

Popis	Rozměry v cm			Č. výr.	EURO	
	š.	v.	h.			
 <p>LED osvětlení předsunuté, ploché, ve stříbrné barvě</p> <p>Tento výrobek obsahuje světelné zdroje třídy energetické náročnosti</p> 	<p>1 kus</p> <p>2 kusy</p> <p>3 kusy</p>	<p>60</p> <p>60</p> <p>60</p>	<p>1,5</p> <p>1,5</p> <p>1,5</p>	<p>4,5</p> <p>4,5</p> <p>4,5</p>	<p>980</p> <p>981</p> <p>982</p>	<p>133,-</p> <p>208,-</p> <p>275,-</p>
 <p>pouze ve spojení s paspartovými rámy nebo horními rampami!</p>						
 <p>LED vestavné osvětlení ve stříbrné barvě</p> <p>Tento výrobek obsahuje světelné zdroje třídy energetické náročnosti</p> 	<p>1 kus</p> <p>2 kusy</p> <p>3 kusy</p>	<p>60</p> <p>60</p> <p>60</p>	<p>6</p> <p>6</p> <p>6</p>	<p>19</p> <p>19</p> <p>19</p>	<p>983</p> <p>984</p> <p>985</p>	<p>133,-</p> <p>208,-</p> <p>275,-</p>
 <p>LED osvětlení, předsunuté, ploché, v</p> <p>Tento výrobek obsahuje světelné zdroje třídy energetické náročnosti</p> 	<p>1 kus</p> <p>2 kusy</p> <p>3 kusy</p>	<p>60</p> <p>60</p> <p>60</p>	<p>1,5</p> <p>1,5</p> <p>1,5</p>	<p>4,5</p> <p>4,5</p> <p>4,5</p>	<p>880</p> <p>881</p> <p>882</p>	<p>133,-</p> <p>208,-</p> <p>275,-</p>
 <p>pouze ve spojení s paspartovými rámy nebo horními rampami!</p>						
 <p>LED vestavné osvětlení v černé barvě</p> <p>Tento výrobek obsahuje světelné zdroje třídy energetické náročnosti</p> 	<p>1 kus</p> <p>2 kusy</p> <p>3 kusy</p>	<p>60</p> <p>60</p> <p>60</p>	<p>6</p> <p>6</p> <p>6</p>	<p>19</p> <p>19</p> <p>19</p>	<p>883</p> <p>884</p> <p>885</p>	<p>123,-</p> <p>208,-</p> <p>275,-</p>



Paspartové rámy pro skříně s posuv. dveřmi s nebo bez osvětlení

Popis	Rozměry v cm		Výška 221 cm		Výška 240 cm		
	š.	h.	Č. výr.	EURO	Č. výr.	EURO	
 <p>Paspartové rámy, Šířka bočního rámu je 5 cm bez osvětlení</p> <ul style="list-style-type: none"> - pro šířku skříně 150 cm - pro šířku skříně 200 cm - pro šířku skříně 225 cm - pro šířku skříně 250 cm <p>Pohled na skříň shora vč. paspartových rámu</p>  <p>Rozměry v cm</p> <ul style="list-style-type: none"> - pro šířku skříně 300 cm - pro šířku skříně 300 cm - pro skříňku skříně 330 cm - pro šířku skříně 400 cm <p>⚠ Není možné použít ve spojení s rohovou skříní!</p>							
		160	23	877	233,-	886	258,-
		210	23	160	233,-	170	258,-
		235	23	878	235,-	887	258,-
		260	23	161	235,-	171	265,-
		310	23	162	238,-	172	265,-
		310	23	879	238,-	888	265,-
		340	23	163	325,-	173	348,-
		410	23	164	335,-	174	365,-
<p>Příplatek pro průběžné LED osvětlení (volitelně):</p>  <ul style="list-style-type: none"> - pro šířku skříně 150 cm - pro šířku skříně 200 cm - pro šířku skříně 225 cm - pro šířku skříně 250 cm <ul style="list-style-type: none"> - pro šířku skříně 300 cm - pro šířku skříně 300 cm - pro skříňku skříně 330 cm - pro šířku skříně 400 cm <p>⚠ Není možné použít ve spojení s rohovou skříní!</p>							
		160	23	889	580,-	892	628,-
		210	23	816	590,-	821	640,-
		235	23	890	590,-	893	640,-
		260	23	817	590,-	822	640,-
		310	23	818	603,-	823	653,-
		310	23	891	603,-	894	653,-
		340	23	819	723,-	824	758,-
		410	23	820	745,-	825	780,-
<p>Tento výrobek obsahuje světelné zdroje třídy energetické náročnosti</p>  <p>⚠ nelze dodatečně dovybavit!</p> <p>⚠ Není možné použít ve spojení s rohovou skříní!</p>							





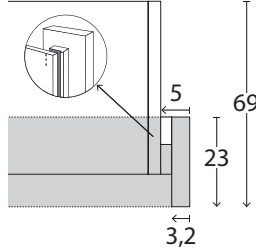
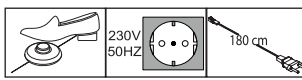
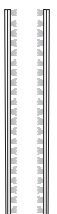

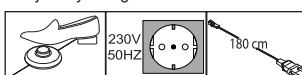


Prosím, respektujte:

Při použití paspartového rámu se skříň rozšíří na vykazovanou šířku.


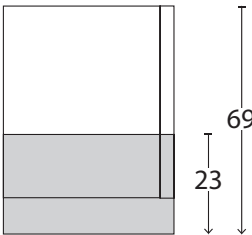

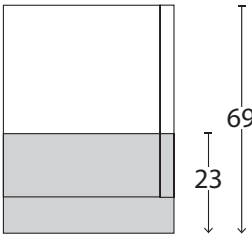
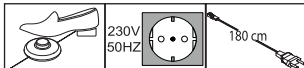


Paspartové rámy pro skříně s posuv. dveřmi s nebo bez osvětlení

Popis	Rozměry v cm		Výška 221 cm		Výška 240 cm	
	š.	h.	Č. výr.	EURO	Č. výr.	EURO
 <p>Paspartové rámy, Šířka bočního rámu je 5 cm s osvětlením</p>						
2 světla - pro šířku skříně 150 cm	160	23	895	498,-	898	530,-
4 světla - pro šířku skříně 200 cm	210	23	165	545,-	175	580,-
6 světel - pro šířku skříně 225 cm	235	23	896	613,-	899	640,-
6 světel - pro šířku skříně 250 cm	260	23	166	613,-	176	640,-
6 světel - pro šířku skříně 300 cm	310	23	167	613,-	177	640,-
 - pouze pro 3-dveřové skříně						
8 světel - pro šířku skříně 300 cm	310	23	897	675,-	900	698,-
 - pouze pro 4-dveřové skříně						
8 světel - pro skříňku skříně 330 cm	340	23	168	853,-	178	875,-
8 světel - pro šířku skříně 400 cm	410	23	169	865,-	179	890,-
 Není možné použít ve spojení s rohovou skříní!						
<p>Pohled na skříně shora vč. paspartových rámu</p> 						
<p>Rozměry v cm</p> <p>Tento výrobek obsahuje světelné zdroje třídy energetické náročnosti</p> 						
<p>boční světelná lišta</p> 						
1,5	1	100	508,-	101	545,-	
 <p>nelze dodatečně dovybavit!</p> <p>Lze použít pro paspartové rámy bez průběžného osvětlení!</p>						
<p>Tento výrobek obsahuje světelné zdroje třídy energetické náročnosti</p> 						







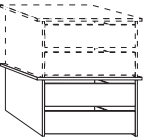
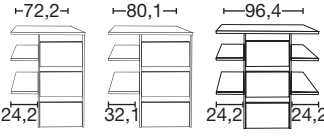
Horní rampy pro skříně s posuvnými dveřmi s nebo bez osvětlení

Popis	Rozměry v cm			Č. vyr.	EURO
	š.	v.	h.		
 <p>horní rampa, bez osvětlení</p> <ul style="list-style-type: none"> - pro šířku skříně 150 cm - pro šířku skříně 200 cm - pro šířku skříně 225 cm - pro šířku skříně 250 cm 	150	5	23	901	85,-
	200	5	23	860	95,-
	225	5	23	902	98,-
	250	5	23	861	98,-
<p>Pohled na skříň shora</p>  <p>Rozměry v cm</p> <ul style="list-style-type: none"> - pro šířku skříně 300 cm <p>⚠ - pouze pro 3-dveřové skříně</p>	300	5	23	862	103,-
<ul style="list-style-type: none"> - pro šířku skříně 300 cm <p>⚠ - pouze pro 4-dveřové skříně</p>	300	5	23	903	103,-
<ul style="list-style-type: none"> - pro skříňku skříně 330 cm - pro šířku skříně 400 cm 	330	5	23	863	208,-
	400	5	23	864	228,-
<p>⚠ Není možné použít ve spojení s rohovou skříní!</p>					
 <p>horní rampa, s osvětlením</p> <ul style="list-style-type: none"> - pro šířku skříně 150 cm 2 světla - pro šířku skříně 200 cm 4 světla - pro šířku skříně 225 cm 6 světel - pro šířku skříně 250 cm 6 světel 	150	5	23	904	330,-
	200	5	23	870	385,-
	225	5	23	905	460,-
	250	5	23	871	460,-
<p>Pohled na skříň shora</p>  <p>Rozměry v cm</p> <ul style="list-style-type: none"> - pro šířku skříně 300 cm 6 světel <p>⚠ - pouze pro 3-dveřové skříně</p>	300	5	23	872	465,-
<ul style="list-style-type: none"> - pro šířku skříně 300 cm 8 světel <p>⚠ - pouze pro 4-dveřové skříně</p>	300	5	23	906	530,-
<ul style="list-style-type: none"> - pro skříňku skříně 330 cm 8 světel - pro šířku skříně 400 cm 8 světel 	330	5	23	873	688,-
	400	5	23	874	698,-
<p>⚠ Není možné použít ve spojení s rohovou skříní!</p>					
<p>Tento výrobek obsahuje světelné zdroje třídy energetické náročnosti</p> 					



Příslušenství skříně

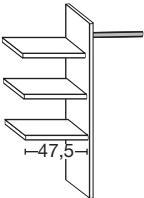


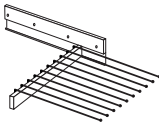
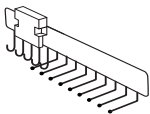
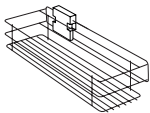
Vnitřní provedení: dekor olše

	Popis	Rozměry v cm			Č. výr.	EURO
		š.	v.	h.		
	1 police - pro šířku vnitřního prostoru 47,5 cm 1 kus - pro šířku vnitřního prostoru 72,2 cm 1 kus - pro šířku vnitřního prostoru 80,1 cm 1 kus - pro šířku vnitřního prostoru 96,4 cm 1 kus	47,5	2,2	51,5	028	48,-
		72,2	2,2	51,5	036	58,-
		80,1	2,2	51,5	032	58,-
		96,4	2,2	51,5	030	68,-
	3 police - pro šířku vnitřního prostoru 47,5 cm 3 kusy - pro šířku vnitřního prostoru 72,2 cm 3 kusy - pro šířku vnitřního prostoru 80,1 cm 3 kusy - pro šířku vnitřního prostoru 96,4 cm 3 kusy	47,5	2,2	51,5	029	103,-
		72,2	2,2	51,5	038	118,-
		80,1	2,2	51,5	033	120,-
		96,4	2,2	51,5	031	140,-
	1 šatní tyč - pro šířku vnitřního prostoru 47,5 cm 1 kus - pro šířku vnitřního prostoru 72,2 cm 1 kus - pro šířku vnitřního prostoru 80,1 cm 1 kus - pro šířku vnitřního prostoru 96,4 cm 1 kus	47,5	3	2	049	25,-
		72,2	3	2	052	28,-
		80,1	3	2	051	33,-
		96,4	3	2	050	33,-
	zásuvkový set se 2 zásuvkami a skleněnými fronty pro skříně s posuvnými i křídlovými dveřmi - pro šířku vnitřního prostoru 47,5 cm - pro šířku vnitřního prostoru 72,2 cm - pro šířku vnitřního prostoru 80,1 cm - pro šířku vnitřního prostoru 96,4 cm	47,5	41	52	047	360,-
		72,2	41	52	068	373,-
		80,1	41	52	069	390,-
		96,4	41	52	070	418,-
	zásuvkový set se 2 zásuvkami s tlumením dovírání a frontem ze dřeva pro skříně s posuv. a kříd. dveřmi, nas-tavitelný v libovol. výšce - pro šířku vnitřního prostoru 72,2 cm - pro šířku vnitřního prostoru 80,1 cm - pro šířku vnitřního prostoru 96,4 cm	72,2	41	44	071	400,-
		80,1	41	44	072	408,-
		96,4	41	44	073	418,-
	zásuvkový set se 3 zásuvkami, s tlumením dovírání, fronty ze dřeva - pro šířku vnitřního prostoru 72,2 cm - pro šířku vnitřního prostoru 80,1 cm - pro šířku vnitřního prostoru 96,4 cm	72,2	89	51,5	023	450,-
		80,1	89	51,5	024	455,-
		96,4	89	51,5	064	498,-



Příslušenství skříně

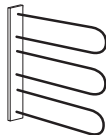
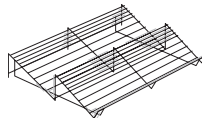


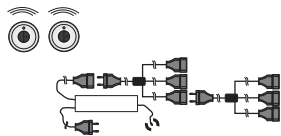
Vnitřní provedení: dekor olše

Popis	Rozměry v cm			Č. výr.	EURO
	š.	v.	h.		
 <p>Šatní set s policemi na prádlo, skládá se z:</p> <p>3 police, 1 šatní tyč, 1 mezistěna</p> <p>- pro šířku vnitřního prostoru 72,2 cm - pro šířku vnitřního prostoru 80,1 cm - pro šířku vnitřního prostoru 96,4 cm</p>					
 <p>Lze použít oboustranně (pro levou i pravou stranu)!</p> <p>Lze umístit pouze na korpus soklu!</p>					
				025	165,-
				026	170,-
				066	170,-
 <p>LED-osvětlení pro police</p> <p>- pro šířku vnitřního prostoru 47,5 cm 1 kus - pro šířku vnitřního prostoru 72,2 cm 1 kus - pro šířku vnitřního prostoru 80,1 cm 1 kus - pro šířku vnitřního prostoru 96,4 cm 1 kus</p> <p>- pro šířku vnitřního prostoru 47,5 cm 2 kusy - pro šířku vnitřního prostoru 72,2 cm 2 kusy - pro šířku vnitřního prostoru 80,1 cm 2 kusy - pro šířku vnitřního prostoru 96,4 cm 2 kusy</p> <p>- pro šířku vnitřního prostoru 47,5 cm 3 kusy - pro šířku vnitřního prostoru 72,2 cm 3 kusy - pro šířku vnitřního prostoru 80,1 cm 3 kusy - pro šířku vnitřního prostoru 96,4 cm 3 kusy</p> <p>Tento výrobek obsahuje světelné zdroje třídy energetické náročnosti</p>					
				010	148,-
				002	170,-
				016	178,-
				011	185,-
				012	220,-
				003	300,-
				017	313,-
				013	330,-
				014	320,-
				004	425,-
				018	450,-
				015	465,-
 <p>Vysuvný věšák na kalhoty</p>					
				056	313,-
 <p>vnitřní výsuv na kravaty a opasky</p>					
				059	128,-
 <p>Výsuv pro uložení drobných doplňků</p>					
				076	153,-



Příslušenství skříně



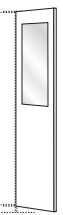


Vnitřní provedení: dekor olše

Popis	Rozměry v cm			Č. výr.	EURO	
	š.	v.	h.			
 <p>Držák na kravaty a opasky</p>	30	27	9	042	50,-	
 <p>Rošt na obuv pro vnitř. prostor skříně š. 96,4 cm</p> <p>- pro šířku vnitřního prostoru 96,4 cm</p>	96	15	50	094	178,-	
 <p>šatní výtah pro vnitřní prostor 72,2 - 96,4 cm</p>	100	85	14	081	235,-	
 <p>LED - vnitřní osvětlení skříně s čidlem pohybu, včetně baterie (nabíjení přes USB)</p>						
	1 kus	10	2	10	006	95,-
	2 kusy	10	2	10	007	170,-
	3 kusy	10	2	10	008	248,-
	4 kusy	10	2	10	009	325,-
 <p>set dál. ovládání s 2 ovladači</p> <p>Ize připojit do 5 přípoj. míst</p>	40	9	13	005	300,-	



Příslušenství skříně

Vnitřní provedení: dekor olše


Popis	Rozměry v cm			Č. výr.	EURO
	š.	v.	h.		
 <p>vnitřní zrcadlo, polohovací</p> <p>nelze použít ve spojení s LED světelným panelem!</p> <p> pouze pro skříně s posuvnými dveřmi!</p>	36	173	2	080	275,-
  <p>Vnitřní zrcadlo</p> <p>! POZOR!</p> <p> Pouze pro použití u křídlových dveří!</p> <p>* Není možné použít pro masivní dřevěné dveře!</p> <p>Č. výr. 046 Č. výr. 079</p>	36 36	80 173	1 1	046 079*	93,- 168,-



Komfortní postele

Bočnice lůžka - výška 48 cm

Variabilní nastavení výšky lůžka, 4 polohy

Popis	Plocha k ležení	Zastavěná plocha	Č. vyr.	PG 1 EURO	PG 2 EURO	PG 3 EURO
 <p>komfortní postele s čalouněným čelem , tex. kůže bílá a volným rámem postele</p>	90 x 190	98 x 206	600	780,-	910,-	935,-
	90 x 200	98 x 216	601	780,-	910,-	935,-
	90 x 210	98 x 226	602	853,-	970,-	990,-
	90 x 220	98 x 236	603	853,-	970,-	990,-
	100 x 190	109 x 206	604	780,-	910,-	935,-
	100 x 200	109 x 216	605	780,-	910,-	935,-
	100 x 210	109 x 226	606	853,-	970,-	990,-
	100 x 220	109 x 236	607	853,-	970,-	990,-
	120 x 190	129 x 206	608	853,-	995,-	1018,-
	120 x 200	129 x 216	609	853,-	995,-	1018,-
	120 x 210	129 x 226	610	910,-	1068,-	1078,-
	120 x 220	129 x 236	611	910,-	1068,-	1078,-
	140 x 190	149 x 206	612	1173,-	1273,-	1325,-
	140 x 200	149 x 216	613	1173,-	1273,-	1325,-
	140 x 210	149 x 226	614	1238,-	1345,-	1383,-
	140 x 220	149 x 236	615	1238,-	1345,-	1383,-
	160 x 190	169 x 206	616	1173,-	1273,-	1325,-
	160 x 200	169 x 216	617	1173,-	1273,-	1325,-
	160 x 210	169 x 226	618	1238,-	1345,-	1383,-
	160 x 220	169 x 236	619	1238,-	1345,-	1383,-
	180 x 190	189 x 206	620	1173,-	1273,-	1325,-
	180 x 200	189 x 216	621	1173,-	1273,-	1325,-
	180 x 210	189 x 226	622	1238,-	1345,-	1383,-
	180 x 220	189 x 236	623	1238,-	1345,-	1383,-
	200 x 190	209 x 206	624	1273,-	1383,-	1415,-
	200 x 200	209 x 216	625	1273,-	1383,-	1415,-
	200 x 210	209 x 226	626	1345,-	1453,-	1488,-
200 x 220	209 x 236	627	1345,-	1453,-	1488,-	

výška čela lůžka:

96 cm

výška čela u nohou:

48 cm

výška horní hrany bočnice lůžka:


48 cm



Komfortní postele

Bočnice lůžka - výška 48 cm

Variabilní nastavení výšky lůžka, 4 polohy


Popis	Plocha k ležení	Zastavěná plocha	Č. vyr.	PG 1 EURO	PG 2 EURO	PG 3 EURO
 <p>komfortní postele s čalouněným čelem v textilní kůži champagner a volným rámem postele</p>	90 x 190	98 x 206	628	780,-	910,-	935,-
	90 x 200	98 x 216	629	780,-	910,-	935,-
	90 x 210	98 x 226	630	853,-	970,-	990,-
	90 x 220	98 x 236	631	853,-	970,-	990,-
	100 x 190	109 x 206	632	780,-	910,-	935,-
	100 x 200	109 x 216	633	780,-	910,-	935,-
	100 x 210	109 x 226	634	853,-	970,-	990,-
	100 x 220	109 x 236	635	853,-	970,-	990,-
	120 x 190	129 x 206	636	853,-	995,-	1018,-
	120 x 200	129 x 216	637	853,-	995,-	1018,-
	120 x 210	129 x 226	638	910,-	1068,-	1078,-
	120 x 220	129 x 236	639	910,-	1068,-	1078,-
	140 x 190	149 x 206	640	1173,-	1273,-	1325,-
	140 x 200	149 x 216	641	1173,-	1273,-	1325,-
	140 x 210	149 x 226	642	1238,-	1345,-	1383,-
	140 x 220	149 x 236	643	1238,-	1345,-	1383,-
	160 x 190	169 x 206	644	1173,-	1273,-	1325,-
	160 x 200	169 x 216	645	1173,-	1273,-	1325,-
	160 x 210	169 x 226	646	1238,-	1345,-	1383,-
	160 x 220	169 x 236	647	1238,-	1345,-	1383,-
180 x 190	189 x 206	648	1173,-	1273,-	1325,-	
180 x 200	189 x 216	649	1173,-	1273,-	1325,-	
180 x 210	189 x 226	651	1238,-	1345,-	1383,-	
180 x 220	189 x 236	652	1238,-	1345,-	1383,-	
výška čela lůžka: 96 cm	200 x 190	209 x 206	653	1273,-	1383,-	1415,-
výška čela u nohou: 48 cm	200 x 200	209 x 216	654	1273,-	1383,-	1415,-
výška horní hrany bočnice lůžka: 48 cm	200 x 210	209 x 226	655	1345,-	1453,-	1488,-
	200 x 220	209 x 236	656	1345,-	1453,-	1488,-



Komfortní postele

Bočnice lůžka - výška 48 cm

Variabilní nastavení výšky lůžka, 4 polohy



Popis	Plocha k ležení	Zastavěná plocha	Č. výr.	PG 1 EURO	PG 2 EURO	PG 3 EURO
 <p>komfortní postele s čalouněným čelem , textilní kůže mocca a volným rámem postele</p>	90 x 190	98 x 206	657	780,-	910,-	935,-
	90 x 200	98 x 216	658	780,-	910,-	935,-
	90 x 210	98 x 226	659	853,-	970,-	990,-
	90 x 220	98 x 236	660	853,-	970,-	990,-
	100 x 190	109 x 206	661	780,-	910,-	935,-
	100 x 200	109 x 216	662	780,-	910,-	935,-
	100 x 210	109 x 226	663	853,-	970,-	990,-
	100 x 220	109 x 236	664	853,-	970,-	990,-
	120 x 190	129 x 206	665	853,-	995,-	1018,-
	120 x 200	129 x 216	666	853,-	995,-	1018,-
	120 x 210	129 x 226	667	910,-	1068,-	1078,-
	120 x 220	129 x 236	668	910,-	1068,-	1078,-
	140 x 190	149 x 206	669	1173,-	1273,-	1325,-
	140 x 200	149 x 216	670	1173,-	1273,-	1325,-
	140 x 210	149 x 226	671	1238,-	1345,-	1383,-
	140 x 220	149 x 236	672	1238,-	1345,-	1383,-
	160 x 190	169 x 206	673	1173,-	1273,-	1325,-
	160 x 200	169 x 216	674	1173,-	1273,-	1325,-
	160 x 210	169 x 226	675	1238,-	1345,-	1383,-
	160 x 220	169 x 236	676	1238,-	1345,-	1383,-
180 x 190	189 x 206	677	1173,-	1273,-	1325,-	
180 x 200	189 x 216	678	1173,-	1273,-	1325,-	
180 x 210	189 x 226	679	1238,-	1345,-	1383,-	
180 x 220	189 x 236	680	1238,-	1345,-	1383,-	
výška čela lůžka: 96 cm	200 x 190	209 x 206	681	1273,-	1383,-	1415,-
výška čela u nohou: 48 cm	200 x 200	209 x 216	682	1273,-	1383,-	1415,-
výška horní hrany bočnice lůžka: 48 cm	200 x 210	209 x 226	683	1345,-	1453,-	1488,-
	200 x 220	209 x 236	684	1345,-	1453,-	1488,-



Komfortní postele






Bočnice lůžka - výška 48 cm

Variabilní nastavení výšky lůžka, 4 polohy

Popis	Plocha k ležení	Zastavěná plocha	Č. výr.	PG 1 EURO	PG 2 EURO	PG 3 EURO
 <p>komfortní postele s dřevěným čelem postele</p>	90 x 190	98 x 206	685	793,-	985,-	1030,-
	90 x 200	98 x 216	686	793,-	985,-	1030,-
	90 x 210	98 x 226	687	853,-	1043,-	1103,-
	90 x 220	98 x 236	688	853,-	1043,-	1103,-
	100 x 190	109 x 206	689	793,-	985,-	1030,-
	100 x 200	109 x 216	690	793,-	985,-	1030,-
	100 x 210	109 x 226	691	853,-	1043,-	1103,-
	100 x 220	109 x 236	692	853,-	1043,-	1103,-
	120 x 190	129 x 206	693	865,-	1078,-	1150,-
	120 x 200	129 x 216	694	865,-	1078,-	1150,-
	120 x 210	129 x 226	695	935,-	1135,-	1220,-
	120 x 220	129 x 236	696	935,-	1135,-	1220,-
	140 x 190	149 x 206	697	1220,-	1398,-	1415,-
	140 x 200	149 x 216	698	1220,-	1398,-	1415,-
	140 x 210	149 x 226	699	1293,-	1468,-	1468,-
	140 x 220	149 x 236	700	1293,-	1468,-	1468,-
	160 x 190	169 x 206	701	1220,-	1398,-	1415,-
	160 x 200	169 x 216	702	1220,-	1398,-	1415,-
	160 x 210	169 x 226	703	1293,-	1468,-	1468,-
	160 x 220	169 x 236	704	1293,-	1468,-	1468,-
	180 x 190	189 x 206	705	1220,-	1398,-	1415,-
	180 x 200	189 x 216	706	1220,-	1398,-	1415,-
	180 x 210	189 x 226	707	1293,-	1468,-	1468,-
	180 x 220	189 x 236	708	1293,-	1468,-	1468,-
<p>výška čela lůžka: 103 cm výška čela u nohou: 48 cm výška horní hrany bočnice lůžka: 48 cm</p>	200 x 190	209 x 206	709	1325,-	1523,-	1523,-
	200 x 200	209 x 216	710	1325,-	1523,-	1523,-
	200 x 210	209 x 226	711	1398,-	1578,-	1595,-
	200 x 220	209 x 236	712	1398,-	1578,-	1595,-



Doplňkový nábytek pro lůžka

Popis	Rozměry v cm			Č. výr.	EURO
	š.	v.	h.		
 <p>LED-Flex osvětlení, chrom</p> <p>Pár</p> <p>Tento výrobek obsahuje světelný zdroj třídy energetické náročnosti F</p>	50	2	4	091	275,-
 <p>LED-FLEX osvětlení, tmavá břidlice</p> <p>Pár</p> <p>Tento výrobek obsahuje světelný zdroj třídy energetické náročnosti F</p>	50	2	4	092	275,-
 <p>LED osvětlení pro připevnění za čelo lůžka</p> <p>- pro šířku postele 140 cm - pro šířku postele 160 cm - pro šířku postele 180 cm - pro šířku postele 200 cm</p> <p>Tento výrobek obsahuje světelný zdroj třídy energetické náročnosti F</p>	147 167 187 207	1 1 1 1	1 1 1 1	095 096 097 098	218,- 218,- 218,- 218,-
 <p>Osvětlovací souprava pro čelo u nohou</p> <p>Tento výrobek obsahuje světelný zdroj třídy energetické náročnosti E</p> <p> dodáváno pouze pro šířky postelí od 140 do 200 cm!</p>	60	9	9	093	188,-





Doplňkový nábytek pro lůžka

	Popis	Rozměry v cm			Č. výr.	EURO
		š.	v.	h.		
	úl. prostor pod postel pro lamelový rošt pro délku postele 200 cm					
	- pro plochu lůžka 90 x 200 cm	87	22	190	936	198,-
	- pro plochu lůžka 100 x 200 cm	97	22	190	940	198,-
	- pro plochu lůžka 160 x 200 cm	157	22	190	952	233,-
	- pro plochu lůžka 180 x 200 cm	177	22	190	956	233,-
	- pro plochu lůžka 200 x 200 cm	197	22	190	960	233,-
 	Lamelové rošty s funkcí polohování - für Bettlänge 200 cm					
	- pro plochu lůžka 90 x 200 cm	90	9	200	963	758,-
	- pro plochu lůžka 100 x 200 cm	100	9	200	964	758,-
	- pro plochu lůžka 160 x 200 cm	2 x 80	9	200	966	1383,-
	- pro plochu lůžka 180 x 200 cm	2 x 90	9	200	967	1383,-
	- pro plochu lůžka 200 x 200 cm	2 x 100	9	200	968	1383,-
						
  zde najdete další informace						



Noční stolek, 2 zásuvky



Hloubka 43 cm

Popis	Šířka v cm	Úchytky v chromu			úchytky tm. břidlice						
		Č. výr.	PG 1 EURO	PG 2 EURO	PG 3 EURO	Č. výr.	PG 1 EURO	PG 2 EURO	PG 3 EURO		
noční stolek s jednou zásuvkou, závěsný											
	- čelo z masivního dřeva	1 kus	40	102	245,-	290,-	300,-	130	245,-	290,-	300,-
		Pár	40	103	438,-	523,-	555,-	131	438,-	523,-	555,-
	- front sklo bílé	1 kus	40	104	235,-	265,-	275,-	132	235,-	265,-	275,-
		Pár	40	105	418,-	473,-	498,-	133	418,-	473,-	498,-
	- front sklo champagner	1 kus	40	106	235,-	265,-	275,-	134	235,-	265,-	275,-
		Pár	40	107	418,-	473,-	498,-	135	418,-	473,-	498,-
	- čelo sklo mocca	1 kus	40	108	235,-	265,-	275,-	136	235,-	265,-	275,-
		Pár	40	109	418,-	473,-	498,-	137	418,-	473,-	498,-
<hr/>											
	- čelo z masivního dřeva	1 kus	60	120	268,-	318,-	330,-	140	268,-	318,-	330,-
		Pár	60	121	485,-	568,-	603,-	141	485,-	568,-	603,-
	- front sklo bílé	1 kus	60	122	258,-	288,-	300,-	142	258,-	288,-	300,-
		Pár	60	123	455,-	523,-	545,-	143	455,-	523,-	545,-
	- front sklo champagner	1 kus	60	124	258,-	288,-	300,-	144	258,-	288,-	300,-
		Pár	60	125	455,-	523,-	545,-	145	455,-	523,-	545,-
	- čelo sklo mocca	1 kus	60	126	258,-	288,-	300,-	146	258,-	288,-	300,-
		Pár	60	127	455,-	523,-	545,-	147	455,-	523,-	545,-



noční stolky, 2 zásuvky. 48 cm

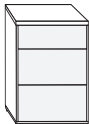
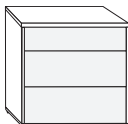
Hloubka 43 cm

Popis	Šířka v cm	Úchytky v chromu			úchytky tm. břidlice					
		Č. výr.	PG 1 EURO	PG 2 EURO	PG 3 EURO	Č. výr.	PG 1 EURO	PG 2 EURO	PG 3 EURO	
Noční stolek, 2 zásuvky										
 - čelo z masivního dřeva	1 kus	40	150	318,-	365,-	385,-	190	318,-	365,-	385,-
	Pár	40	151	603,-	698,-	735,-	191	603,-	698,-	735,-
- front sklo bílé	1 kus	40	152	295,-	325,-	335,-	192	295,-	325,-	335,-
	Pár	40	153	568,-	613,-	653,-	193	568,-	613,-	653,-
- front sklo champagner	1 kus	40	154	295,-	325,-	335,-	194	295,-	325,-	335,-
	Pár	40	155	568,-	613,-	653,-	195	568,-	613,-	653,-
- čelo sklo mocca	1 kus	40	156	295,-	325,-	335,-	196	295,-	325,-	335,-
	Pár	40	157	568,-	613,-	653,-	197	568,-	613,-	653,-
<hr/>										
 - čelo z masivního dřeva	1 kus	60	180	343,-	395,-	418,-	200	343,-	395,-	418,-
	Pár	60	181	653,-	758,-	793,-	287	653,-	758,-	793,-
- front sklo bílé	1 kus	60	182	325,-	353,-	365,-	288	325,-	353,-	365,-
	Pár	60	183	613,-	663,-	698,-	289	613,-	663,-	698,-
- front sklo champagner	1 kus	60	184	325,-	353,-	365,-	290	325,-	353,-	365,-
	Pár	60	185	613,-	663,-	698,-	291	613,-	663,-	698,-
- čelo sklo mocca	1 kus	60	186	325,-	353,-	365,-	292	325,-	353,-	365,-
	Pár	60	187	613,-	663,-	698,-	293	613,-	663,-	698,-



noční stolky, 3 zásuvky, v. 48 cm

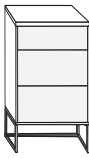
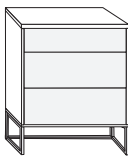
Hloubka 43 cm

Popis	Šířka v cm	černé kluzáky										
		Úchytky v chromu						úchytky tm. břidlice				
		Č. výr.	PG 1 EURO	PG 2 EURO	PG 3 EURO	Č. výr.	PG 1 EURO	PG 2 EURO	PG 3 EURO			
Nocní stolek se 3 zásuvkami Výška 48 cm												
	- čelo z masivního dřeva	1 kus	40	201	350,-	385,-	430,-	300	350,-	385,-	430,-	
		Pár	40	202	665,-	735,-	820,-	301	665,-	735,-	820,-	
	- front sklo bílé	1 kus	40	203	343,-	363,-	373,-	302	343,-	363,-	373,-	
		Pár	40	204	653,-	688,-	710,-	303	653,-	688,-	710,-	
	- front sklo champagner	1 kus	40	205	343,-	363,-	373,-	304	343,-	363,-	373,-	
		Pár	40	206	653,-	688,-	710,-	305	653,-	688,-	710,-	
	- čelo sklo mocca	1 kus	40	296	343,-	363,-	373,-	306	343,-	363,-	373,-	
		Pár	40	297	653,-	688,-	710,-	307	653,-	688,-	710,-	
	<hr/>											
		- čelo z masivního dřeva	1 kus	60	209	385,-	460,-	485,-	310	385,-	460,-	485,-
			Pár	60	210	735,-	875,-	923,-	311	735,-	875,-	923,-
		- front sklo bílé	1 kus	60	211	378,-	418,-	425,-	312	378,-	418,-	425,-
		Pár	60	212	723,-	793,-	805,-	313	723,-	793,-	805,-	
- front sklo champagner		1 kus	60	213	378,-	418,-	425,-	314	378,-	418,-	425,-	
		Pár	60	214	723,-	793,-	805,-	315	723,-	793,-	805,-	
- čelo sklo mocca		1 kus	60	298	378,-	418,-	425,-	316	378,-	418,-	425,-	
		Pár	60	299	723,-	793,-	805,-	317	723,-	793,-	805,-	
<hr/>												



noční stolky, 3 zásuvky, v. 67 cm

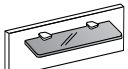
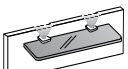
Hloubka 43 cm

Popis	Šířka v cm	podnož v chromu						podnože v barvě tm. břidlice										
		Č. výr.	Úchytky v chromu			úchytky tm. břidlice			Č. výr.	PG 1 EURO			PG 2 EURO			PG 3 EURO		
			PG 1 EURO	PG 2 EURO	PG 3 EURO	PG 1 EURO	PG 2 EURO	PG 3 EURO		PG 1 EURO	PG 2 EURO	PG 3 EURO	PG 1 EURO	PG 2 EURO	PG 3 EURO			
Nocní stolek se 3 zásuvkami Výška 67 cm																		
	- čelo z masivního dřeva	1 kus	40	217	493,-	530,-	580,-	324	493,-	530,-	580,-							
		Pár	40	218	935,-	1008,-	1090,-	325	935,-	1008,-	1090,-							
	- front sklo bílé	1 kus	40	219	485,-	508,-	523,-	326	485,-	508,-	523,-							
		Pár	40	220	923,-	960,-	985,-	327	923,-	960,-	985,-							
	- front sklo champagner	1 kus	40	221	485,-	508,-	523,-	328	485,-	508,-	523,-							
		Pár	40	222	923,-	960,-	985,-	329	923,-	960,-	985,-							
	- čelo sklo mocca	1 kus	40	320	485,-	508,-	523,-	330	485,-	508,-	523,-							
		Pár	40	321	923,-	960,-	985,-	331	923,-	960,-	985,-							
	<hr/>																	
		- čelo z masivního dřeva	1 kus	60	225	545,-	613,-	640,-	334	545,-	613,-	640,-						
			Pár	60	226	1018,-	1160,-	1203,-	335	1018,-	1160,-	1203,-						
		- front sklo bílé	1 kus	60	227	530,-	568,-	580,-	336	530,-	568,-	580,-						
		Pár	60	228	1008,-	1078,-	1103,-	337	1008,-	1078,-	1103,-							
- front sklo champagner		1 kus	60	229	530,-	568,-	580,-	338	530,-	568,-	580,-							
		Pár	60	230	1008,-	1078,-	1103,-	339	1008,-	1078,-	1103,-							
- čelo sklo mocca		1 kus	60	322	530,-	568,-	580,-	340	530,-	568,-	580,-							
		Pár	60	323	1008,-	1078,-	1103,-	341	1008,-	1078,-	1103,-							
<hr/>																		



Doplňkový nábytek

Hloubka: 14 cm Výška: 20 cm

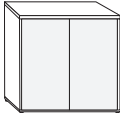
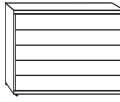

Popis	Šířka v cm	držák skleněné poličky stříbrný			držák skleněné poličky tmavá						
		Č. výr.	PG 1 EURO	PG 2 EURO	PG 3 EURO	Č. výr.	PG 1 EURO	PG 2 EURO	PG 3 EURO		
 <p>panel nad noční stůl s policí z kouř. skla</p>	1 kus	40	111	110,-	140,-	148,-	969	110,-	140,-	148,-	
	Pár	40	112	178,-	243,-	253,-	970	178,-	243,-	253,-	
	1 kus	60	113	123,-	145,-	153,-	971	123,-	145,-	153,-	
	Pár	60	114	200,-	253,-	265,-	972	200,-	253,-	265,-	
	 <p>panel nad noční stůl s policí z kouř. skla a LED osvětlením</p>	1 kus	40	115	240,-	270,-	283,-	973	240,-	270,-	283,-
		Pár	40	116	378,-	443,-	463,-	974	378,-	443,-	463,-
1 kus		60	117	253,-	275,-	288,-	975	253,-	275,-	288,-	
Pár		60	118	408,-	455,-	478,-	976	408,-	455,-	478,-	
Tento výrobek obsahuje světelné zdroje třídy energetické náročnosti											




Doplňkový nábytek výška 86 cm

Všechny křídlové dveře s tlum. dovírání

Hloubka 43 cm

Popis	Šířka v cm	černé kluzáky							
		Úchytky v chromu				úchytky tm. břidlice			
		Č. výr.	PG 1 EURO	PG 2 EURO	PG 3 EURO	Č. výr.	PG 1 EURO	PG 2 EURO	PG 3 EURO
 <p>Komoda, 2 dveřová, s jednou policí</p> <p>- čelo z masivního dřeva</p> <p>- front sklo bílé</p> <p>- front sklo champagner</p> <p>- čelo sklo mocca</p>	80	233	865,-	1068,-	1120,-	439	865,-	1068,-	1120,-
	80	234	745,-	828,-	870,-	481	745,-	828,-	870,-
	80	235	745,-	828,-	870,-	482	745,-	828,-	870,-
	80	433	745,-	828,-	870,-	483	745,-	828,-	870,-
 <p>komody se zásuvkami, 5 zásuvek</p> <p>- čelo z masivního dřeva</p> <p>- front sklo bílé</p> <p>- front sklo champagner</p> <p>- čelo sklo mocca</p>  <p>- čelo z masivního dřeva</p> <p>- front sklo bílé</p> <p>- front sklo champagner</p> <p>- čelo sklo mocca</p> <p>- čelo z masivního dřeva</p> <p>- front sklo bílé</p> <p>- front sklo champagner</p> <p>- čelo sklo mocca</p> <p>- čelo z masivního dřeva</p> <p>- front sklo bílé</p> <p>- front sklo champagner</p> <p>- čelo sklo mocca</p> <p>- čelo z masivního dřeva</p> <p>- front sklo bílé</p> <p>- front sklo champagner</p> <p>- čelo sklo mocca</p>	40	244	745,-	828,-	948,-	485	745,-	828,-	948,-
	40	245	758,-	793,-	805,-	486	758,-	793,-	805,-
	40	246	758,-	793,-	805,-	487	758,-	793,-	805,-
	40	434	758,-	793,-	805,-	488	758,-	793,-	805,-
	60	248	820,-	960,-	1008,-	490	820,-	960,-	1008,-
	60	249	805,-	853,-	895,-	491	805,-	853,-	895,-
	60	250	805,-	853,-	895,-	492	805,-	853,-	895,-
	60	435	805,-	853,-	895,-	493	805,-	853,-	895,-
	80	252	1055,-	1273,-	1363,-	495	1055,-	1273,-	1363,-
	80	253	995,-	1078,-	1090,-	496	995,-	1078,-	1090,-
	80	254	995,-	1078,-	1090,-	497	995,-	1078,-	1090,-
	80	436	995,-	1078,-	1090,-	498	995,-	1078,-	1090,-
	141	256	1435,-	1720,-	1805,-	500	1435,-	1720,-	1805,-
	141	257	1308,-	1435,-	1505,-	501	1308,-	1435,-	1505,-
	141	258	1308,-	1435,-	1505,-	502	1308,-	1435,-	1505,-
	141	437	1308,-	1435,-	1505,-	503	1308,-	1435,-	1505,-

příslušenství pro doplň. nábytek,

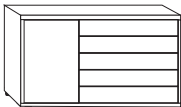

Popis	Rozměry v cm			Č. výr.	EURO
	š.	v.	h.		
 <p>1 police pro 2 dveř. komody</p>	77	1,8	37,5	034	50,-




Doplňkový nábytek výška 86 cm

Všechny křídlové dveře s tlum. dovírání

Hloubka 43 cm

Popis	Šířka v cm	černé kluzáky							
		Úchytky v chromu				úchytky tm. břidlice			
		Č. výr.	PG 1 EURO	PG 2 EURO	PG 3 EURO	Č. výr.	PG 1 EURO	PG 2 EURO	PG 3 EURO
 <p>Kombikomoda, s 5 zásuvkami vpravo, vlevo dveře, jedna police ve vnitřním prostoru</p> <ul style="list-style-type: none"> - čelo z masivního dřeva - front sklo bílé - front sklo champagner - čelo sklo mocca 	120	549	1488,-	1755,-	1863,-	561	1488,-	1755,-	1863,-
	120	550	1345,-	1435,-	1505,-	562	1345,-	1435,-	1505,-
	120	551	1345,-	1435,-	1505,-	563	1345,-	1435,-	1505,-
	120	552	1345,-	1435,-	1505,-	564	1345,-	1435,-	1505,-
<p>dveře masiv. dřevo, zásuvky v</p> <ul style="list-style-type: none"> - sklo bílé - sklo champagner - sklo mocca 	120	554	1363,-	1450,-	1523,-	566	1363,-	1435,-	1523,-
	120	555	1363,-	1450,-	1523,-	567	1363,-	1435,-	1523,-
	120	556	1363,-	1450,-	1523,-	568	1363,-	1435,-	1523,-
 <p>Kombikomoda, uprostřed 5 zásuvek, 2 dveře, součástí 2 police</p> <ul style="list-style-type: none"> - čelo z masivního dřeva - front sklo bílé - front sklo champagner - čelo sklo mocca <p>Dveře z masivního dřeva</p> <ul style="list-style-type: none"> - zásuvky, čela - bílé sklo - zásuvky v provedení sklo cham- pagner 	141	237	1630,-	2003,-	2105,-	571	1630,-	2003,-	2105,-
	141	238	1505,-	1665,-	1748,-	572	1505,-	1665,-	1748,-
	141	239	1505,-	1665,-	1748,-	573	1505,-	1665,-	1748,-
	141	559	1505,-	1665,-	1665,-	574	1505,-	1665,-	1748,-
	141	241	1630,-	1915,-	2010,-	576	1630,-	1915,-	2010,-
	141	242	1630,-	1915,-	2010,-	577	1630,-	1915,-	2010,-
	141	560	1630,-	1915,-	2010,-	578	1630,-	1915,-	2010,-

příslušenství pro doplň. nábytek,

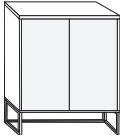
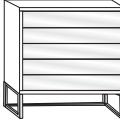

Popis	Rozměry v cm			Č. výr.	EURO
	š.	v.	h.		
 <p>1 police pro kombikomodu</p>	37	1,8	37,5	035	38,-




doplň. nábytek, v. 105 cm

Všechny křídlové dveře s tlum. dovírání

Hloubka 43 cm

Popis	Šířka v cm	podnož v chromu				podnože v barvě tm. břidlice			
		Č. výr.	Úchytky v chromu			Č. výr.	úchytky tm. břidlice		
			PG 1 EURO	PG 2 EURO	PG 3 EURO		PG 1 EURO	PG 2 EURO	PG 3 EURO
 <p>Komoda, 2 dveřová, s jednou policí</p> <p>- čelo z masivního dřeva - front sklo bílé - front sklo champagner - čelo sklo mocca</p>	80 80 80 80	260 261 262 580	1103,- 970,- 970,- 970,-	1308,- 1055,- 1055,- 1055,-	1373,- 1108,- 1108,- 1108,-	585 586 587 588	1103,- 970,- 970,- 970,-	1308,- 1055,- 1055,- 1055,-	1373,- 1108,- 1108,- 1108,-
 <p>komody se zásuvkami, 5 zásuvek</p> <p>- čelo z masivního dřeva - front sklo bílé - front sklo champagner - čelo sklo mocca</p> <p>- čelo z masivního dřeva - front sklo bílé - front sklo champagner - čelo sklo mocca</p> <p>- čelo z masivního dřeva - front sklo bílé - front sklo champagner - čelo sklo mocca</p>	40 40 40 40 60 60 60 60 80 80 80 80	271 272 273 581 275 276 277 582 279 280 281 583	948,- 960,- 960,- 960,- 1030,- 1018,- 1018,- 1018,- 1293,- 1238,- 1238,- 1238,-	1030,- 995,- 995,- 995,- 1173,- 1068,- 1068,- 1068,- 1505,- 1325,- 1325,- 1325,-	1150,- 1008,- 1008,- 1008,- 1233,- 1120,- 1120,- 1120,- 1595,- 1393,- 1393,- 1393,-	590 591 592 593 595 596 597 598 713 714 715 716	948,- 960,- 960,- 960,- 1030,- 1018,- 1018,- 1018,- 1293,- 1238,- 1238,- 1238,-	1030,- 995,- 995,- 995,- 1173,- 1068,- 1068,- 1068,- 1505,- 1325,- 1325,- 1325,-	1150,- 1008,- 1008,- 1008,- 1233,- 1120,- 1120,- 1120,- 1595,- 1393,- 1393,- 1393,-
 <p>- čelo z masivního dřeva - front sklo bílé - front sklo champagner - čelo sklo mocca</p>	141 141 141 141	283 284 285 584	1683,- 1558,- 1558,- 1558,-	1968,- 1683,- 1683,- 1683,-	2065,- 1765,- 1765,- 1765,-	718 719 720 721	1683,- 1558,- 1558,- 1558,-	1968,- 1683,- 1683,- 1683,-	2065,- 1765,- 1765,- 1765,-

příslušenství pro doplň. nábytek,

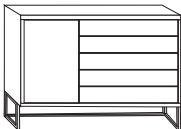
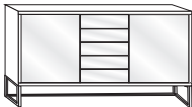
Popis	Rozměry v cm			Č. výr.	EURO
	š.	v.	h.		
 <p>1 police pro 2 dveř. komody</p>	77	1,8	37,5	034	50,-




doplň. nábytek, v. 105 cm

Všechny křídlové dveře s tlum. dovírání

Hloubka 43 cm


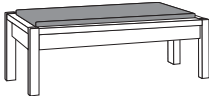


Popis	Šířka v cm	podnož v chromu				podnože v barvě tm. břidlice				
		Úchytky v chromu				úchytky tm. břidlice				
		Č. výr.	PG 1 EURO	PG 2 EURO	PG 3 EURO	Č. výr.	PG 1 EURO	PG 2 EURO	PG 3 EURO	
Kombikomoda, s 5 zásuvkami vpravo, vlevo dveře, jedna police ve vnitřním prostoru										
	- čelo z masivního dřeva	120	723	1770,-	2058,-	2148,-	734	1770,-	2058,-	2148,-
	- front sklo bílé	120	724	1630,-	1720,-	1790,-	735	1630,-	1720,-	1790,-
	- front sklo champagner	120	725	1630,-	1720,-	1790,-	736	1630,-	1720,-	1790,-
	- čelo sklo mocca	120	726	1630,-	1720,-	1790,-	737	1630,-	1720,-	1790,-
	dveře masiv. dřevo, zásuvky v									
	- sklo bílé	120	728	1648,-	1735,-	1808,-	739	1648,-	1735,-	1808,-
	- sklo champagner	120	729	1648,-	1735,-	1808,-	740	1648,-	1735,-	1808,-
	- sklo mocca	120	730	1648,-	1735,-	1808,-	741	1648,-	1735,-	1808,-
Kombikomoda, 5 zásuvek uprostřed, 2 vnější dvířka, 2 police										
	- čelo z masivního dřeva	141	264	1953,-	2323,-	2440,-	743	1953,-	2323,-	2440,-
	- front sklo bílé	141	265	1825,-	1985,-	2083,-	744	1825,-	1985,-	2083,-
	- front sklo champagner	141	266	1825,-	1985,-	2083,-	745	1825,-	1985,-	2083,-
	- čelo sklo mocca	141	732	1825,-	1985,-	2083,-	746	1825,-	1985,-	2083,-
	Dveře z masivního dřeva									
	- zásuvky, čela - bílé sklo	141	268	1953,-	2233,-	2345,-	748	1953,-	2233,-	2345,-
	- zásuvky v provedení sklo cham- pagner	141	269	1953,-	2233,-	2345,-	749	1953,-	2233,-	2345,-
		141	733	1953,-	2233,-	2345,-	750	1953,-	2233,-	2345,-

příslušenství pro doplň. nábytek,

Popis	Rozměry v cm			Č. výr.	EURO
	š.	v.	h.		
 1 police pro kombikomody	37	1,8	37,5	035	38,-




Doplňkový nábytek

Popis	Rozměry v cm			Č. výr.	PG 1	PG 2	PG 3
	š.	v.	h.				
 závěsné police, dřevo masiv							
	40	3	20	082	123,-	130,-	148,-
	60	3	20	083	140,-	148,-	165,-
	80	3	20	084	163,-	170,-	228,-
 odkládací lavice, masiv, s čalouněním							
- textilní kůže bílá	120	46,3	40	752	1308,-	1363,-	1630,-
- textilní kůže champagner	120	46,3	40	753	1308,-	1363,-	1630,-
- textilní kůže mocca	120	46,3	40	754	1308,-	1363,-	1630,-
 Nástěnné zrcadlo, sklo s broušenou fazetou							
	60	80	3	088	148,-	148,-	148,-
 Nástěnné zrcadlo, sklo s broušenou fazetou							
	110	85	3	650	265,-	265,-	265,-



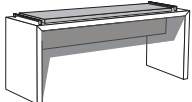
Doplňkový nábytek

hloubka 30 cm, výška 123 cm

Popis	Šířka v cm	Úchytky v chromu			úchytky tm. břidlice				
		Č. výr.	PG 1 EURO	PG 2 EURO	PG 3 EURO	Č. výr.	PG 1 EURO	PG 2 EURO	PG 3 EURO
 Závěsná skříňka s dvířky Pár 1 kus, vlevo zavěšené 1 kus, vpravo zavěšené	40	085	1530,-	1610,-	1770,-	987	1530,-	1610,-	1770,-
	40	086	765,-	805,-	890,-	988	765,-	805,-	890,-
	40	087	765,-	805,-	890,-	989	765,-	805,-	890,-



Doplňkový nábytek

Popis	Rozměry v cm		Úchytky v chromu		úchytky tm. břidlice	
	š.	h.	Č. výr.	EURO	Č. výr.	EURO
 <p>Odkládací lavice v dekoru dřeva s čalouněním sedáku</p> <ul style="list-style-type: none"> - textilní kůže bílá - textilní kůže champagner - textilní kůže mocca 						
	120	40	756	418,-	977	418,-
	120	40	757	418,-	978	418,-
	120	40	758	418,-	979	418,-