

Cordoba.



SLOWAKEI
SEZNAM PRODEJNÍCH CEN



Emissionsgeprüft
Schadstoffgeprüft
Regelmäßige
Produkt-
überwachung

www.tuv.com
ID 1111253053



Vyhrazujeme si právo na event. změnu barevných či modelových odchylek případně opravu chybných informací. Všechny rozměry v cm jsou přibližné.



Nabídka korpus a předních front

Prosím udejte v každé objednávce správnou barevnou kombinaci předních frontů a korpusů!

Barevná provedení:

korpus a front



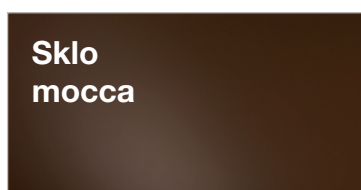
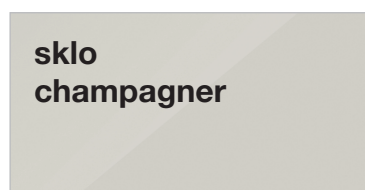
úchytky a úchytné lišty chrom

úchytky a úchytné lišty tm. b idlice

vnitřní dekor



barva vsazení



barva vsazení



KVALITA V DETAILU

- Zadní stěny: sololit s drážkou
- otočné dveře s 105°- úhlem otevírání a tlumením dovírání
- Police: 22 mm silné, kovové podložky
- kovové šatní tyče a kovové doplňky do skříní, zatížení 40 kg
- všechna kování jsou kovová, určená pro vyšší zatížení
- Maximální komfort při dodání doplňkového nábytku

SLOWAKEI
SEZNAM PRODEJNÍCH CEN



Emissionsgeprüft
Schadstoffgeprüft
Regelmäßige
Produkt-
überwachung

www.tuv.com
ID 1111253053



Cordoba.



šířky korpusů

Skříně s křídlými dveřmi

Šířka	Strana	Sokl	Strana	Sokl	Strana	Sokl	Strana	Sokl	Strana	Šířka efektivní
50	1,5	47,5	1,5							50,5 cm
100	1,5	96,4	1,5							99,4 cm
150	1,5	96,4	1,5	47,5	1,5					148,4 cm
200	1,5	96,4	1,5	96,4	1,5					197,3 cm
250	1,5	96,4	1,5	47,5	1,5	96,4	1,5			246,3 cm
300	1,5	96,4	1,5	96,4	1,5	96,4	1,5			295,2 cm
350	1,5	96,4	1,5	96,4	1,5	96,4	1,5	47,5	1,5	344,2 cm
400	1,5	96,4	1,5	96,4	1,5	96,4	1,5	96,4	1,5	393,1 cm



Skříně s posuvnými dveřmi

Šířka	Strana	Sokl	Strana	Sokl	Strana	Sokl	Strana	Sokl	Strana	Šířka efektivní
250	1,5	96,4	1,5	96,4	1,5	47,5	1,5			246,3 cm
300	1,5	96,4	1,5	96,4	1,5	96,4	1,5			295,2 cm



Emissionsgeprüft
Schadstoffgeprüft
Regelmäßige
Produkt-
überwachung

www.tuv.com
ID 1111253053

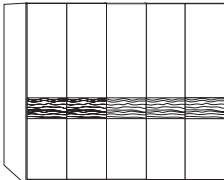
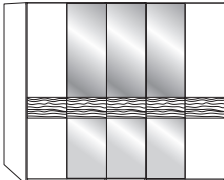



Skříně s křídlovými dveřmi
 bez horní rampy

Vnitřní vybavení:

2 police, 1 tyč na šaty pro každý vnitřní prostor

Všechny otoč. dveře s tlum. Dovíráním

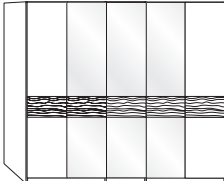
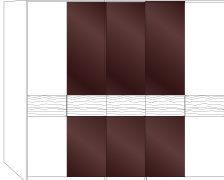
Popis	Rozměry v cm		Výška 216 cm		Výška 236 cm			
	B	h	Č. výr.	EURO	Č. výr.	EURO		
 Dřevěné dveře s příčným pásem v hrubém masivu	1-dvř.	vlevo zavěšené	50	58	308	888,-	340	945,-
	1-dvř.	vpravo zavěšené	50	58	309	888,-	341	945,-
	2-dvř.		100	58	310	1558,-	342	1703,-
	3- dveřové		150	58	311	2148,-	343	2343,-
	4- dveřové		200	58	312	2628,-	344	2875,-
	5- dveřové		250	58	313	3155,-	345	3463,-
	6- dveřové		300	58	314	3723,-	346	4080,-
	7- dveřové		350	58	315	4575,-	348	5005,-
	8- dveřové		400	58	320	5148,-	349	5658,-
 dřevěné dveře v kombinaci s Dveře, kristal. zrcadla s příčným vsazením v hrubém masivu	1-dvř.	1 zrcadl. dveře, pant vlevo	50	58	409	603,-	433	638,-
	1-dvř.	1 zrcadl. dveře, pant vpravo	50	58	410	603,-	434	638,-
	2-dvř.	2 dveře se zrcadl.	100	58	411	995,-	435	1078,-
	3- dveřové	1 dveře se zrcadl.	150	58	328	1895,-	353	2058,-
	4- dveřové	2 dveře se zrcadl.	200	58	329	2125,-	354	2343,-
	5- dveřové	1 dveře se zrcadl.	250	58	330	2925,-	355	3205,-
	5- dveřové	3 dveře se zrcadl.	250	58	331	2465,-	356	2683,-
	6- dveřové	2 dveře se zrcadl.	300	58	332	3248,-	357	3558,-
	6- dveřové	4 dveře se zrcadl.	300	58	333	2785,-	358	3060,-
	7- dveřové	1 dveře se zrcadl.	350	58	334	4343,-	359	4748,-
	7- dveřové	3 dveře se zrcadl.	350	58	335	3843,-	360	4198,-
	7- dveřové	5 dveře se zrcadl.	350	58	336	3345,-	361	3678,-
	8- dveřové	2 dveře se zrcadl.	400	58	337	4673,-	362	5123,-
	8- dveřové	4 dveře se zrcadl.	400	58	338	4175,-	363	4603,-
	8- dveřové	6 dveře se zrcadl.	400	58	339	3700,-	364	4058,-


Skříně s křídlovými dveřmi
 bez horní rampy

Vnitřní vybavení:

2 police, 1 tyč na šaty pro každý vnitřní prostor

Všechny otoč. dveře s tlum. Dovíráním

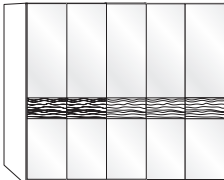
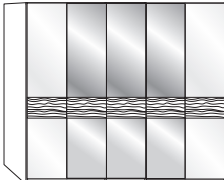
Popis	Rozměry v cm		Výška 216 cm		Výška 236 cm			
	B	h	Č. výr.	EURO	Č. výr.	EURO		
 <p>Vněj. dveře dekor dřevo, prostřední dveře sklo champagner s příčným vsazením v hrubém masivu</p>	2-dvř.	1 skleněné dveře vlevo	100	58	366	1273,-	382	1398,-
	2-dvř.	1 skleněné dveře vpravo	100	58	367	1273,-	383	1398,-
	3- dveřové	1 skleněné dveře	150	58	368	1895,-	384	2058,-
	4- dveřové	2 skleněné dveře	200	58	369	2125,-	385	2343,-
	5- dveřové	3 skleněné dveře	250	58	370	2465,-	386	2683,-
	6- dveřové	4 skleněné dveře	300	58	371	2785,-	387	3060,-
	7- dveřové	5 skleněných dveří	350	58	372	3345,-	388	3678,-
	8- dveřové	6 skleněných dveří	400	58	373	3700,-	389	4058,-
	 <p>Vněj. dveře dekor dřevo, střed. dveře sklo mocca s příčným vsazením v hrubém masivu</p>	2-dvř.	1 skleněné dveře vlevo	100	58	374	1273,-	390
2-dvř.		1 skleněné dveře vpravo	100	58	375	1273,-	391	1398,-
3- dveřové		1 skleněné dveře	150	58	376	1895,-	392	2058,-
4- dveřové		2 skleněné dveře	200	58	377	2125,-	393	2343,-
5- dveřové		3 skleněné dveře	250	58	378	2465,-	394	2683,-
6- dveřové		4 skleněné dveře	300	58	379	2785,-	395	3060,-
7- dveřové		5 skleněných dveří	350	58	380	3345,-	396	3678,-
8- dveřové		6 skleněných dveří	400	58	381	3700,-	397	4058,-


Skříně s křídlovými dveřmi
 bez horní rampy

Vnitřní vybavení:

2 police, 1 tyč na šaty pro každý vnitřní prostor

Všechny otoč. dveře s tlum. Dovíráním


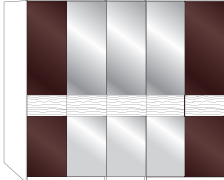
Popis	Rozměry v cm		Výška 216 cm		Výška 236 cm	
	B	h	Č. výr.	EURO	Č. výr.	EURO
 dveře v provedení sklo champagner s příčným vsazením v hrubém masivu						
1-dvř. vlevo zavěšené	50	58	400	603,-	424	638,-
1-dvř. vpravo zavěšené	50	58	401	603,-	425	638,-
2-dvř.	100	58	402	995,-	426	1078,-
3- dveřové	150	58	403	1383,-	427	1488,-
4- dveřové	200	58	404	1648,-	428	1808,-
5- dveřové	250	58	405	1985,-	429	2165,-
6- dveřové	300	58	406	2305,-	430	2538,-
7- dveřové	350	58	407	2858,-	431	3130,-
8- dveřové	400	58	408	3205,-	432	3513,-
 Glastüren in Champagner in Kombination mit Kristallspiegeltüren s příčným vsazením v hrubém masivu						
1-dvř. 1 zrcadl. dveře, pant vlevo	50	58	409	603,-	433	638,-
1-dvř. 1 zrcadl. dveře, pant vpravo	50	58	410	603,-	434	638,-
2-dvř. 2 dveře se zrcadl.	100	58	411	995,-	435	1078,-
3- dveřové 1 dveře se zrcadl.	150	58	412	1383,-	436	1488,-
4- dveřové 2 dveře se zrcadl.	200	58	413	1648,-	437	1808,-
5- dveřové 1 dveře se zrcadl.	250	58	414	1985,-	438	2165,-
5- dveřové 3 dveře se zrcadl.	250	58	415	1985,-	439	2165,-
6- dveřové 2 dveře se zrcadl.	300	58	416	2305,-	440	2538,-
6- dveřové 4 dveře se zrcadl.	300	58	417	2305,-	441	2538,-
7- dveřové 1 dveře se zrcadl.	350	58	418	2858,-	442	3130,-
7- dveřové 3 dveře se zrcadl.	350	58	419	2858,-	443	3130,-
7- dveřové 5 dveře se zrcadl.	350	58	420	2858,-	444	3130,-
8- dveřové 2 dveře se zrcadl.	400	58	421	3205,-	445	3513,-
8- dveřové 4 dveře se zrcadl.	400	58	422	3205,-	446	3513,-
8- dveřové 6 dveře se zrcadl.	400	58	423	3205,-	447	3513,-


Skříně s křídlovými dveřmi
 bez horní rampy

Vnitřní vybavení:

2 police, 1 tyč na šaty pro každý vnitřní prostor


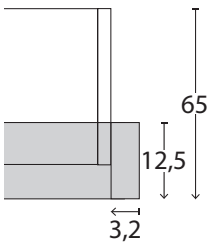

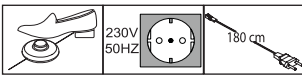
Všechny otoč. dveře s tlum. Dovíráním

Popis	Rozměry v cm		Výška 216 cm		Výška 236 cm	
	B	h	Č. výr.	EURO	Č. výr.	EURO
 sklo dveře mocca s příčným vsazením v hrubém masivu						
1-dvř. vlevo zavěšené	50	58	500	603,-	524	638,-
1-dvř. vpravo zavěšené	50	58	501	603,-	525	638,-
2-dvř.	100	58	502	995,-	526	1078,-
3- dveřové	150	58	503	1383,-	527	1488,-
4- dveřové	200	58	504	1648,-	528	1808,-
5- dveřové	250	58	505	1985,-	529	2165,-
6- dveřové	300	58	506	2305,-	530	2538,-
7- dveřové	350	58	507	2858,-	531	3130,-
8- dveřové	400	58	508	3205,-	532	3513,-
 sklo dveře mocca v kombinaci se dveřmi se zrcadlem s příčným vsazením v hrubém masivu						
1-dvř. 1 zrcadl. dveře, pant vlevo	50	58	509	603,-	533	638,-
1-dvř. 1 zrcadl. dveře, pant vpravo	50	58	510	603,-	534	638,-
2-dvř. 2 dveře se zrcadl.	100	58	511	995,-	535	1078,-
3- dveřové 1 dveře se zrcadl.	150	58	512	1383,-	536	1488,-
4- dveřové 2 dveře se zrcadl.	200	58	513	1648,-	537	1808,-
5- dveřové 1 dveře se zrcadl.	250	58	514	1985,-	538	2165,-
5- dveřové 3 dveře se zrcadl.	250	58	515	1985,-	539	2165,-
6- dveřové 2 dveře se zrcadl.	300	58	516	2305,-	540	2538,-
6- dveřové 4 dveře se zrcadl.	300	58	517	2305,-	541	2538,-
7- dveřové 1 dveře se zrcadl.	350	58	518	2858,-	542	3130,-
7- dveřové 3 dveře se zrcadl.	350	58	519	2858,-	543	3130,-
7- dveřové 5 dveře se zrcadl.	350	58	520	2858,-	544	3130,-
8- dveřové 2 dveře se zrcadl.	400	58	521	3205,-	545	3513,-
8- dveřové 4 dveře se zrcadl.	400	58	522	3205,-	546	3513,-
8- dveřové 6 dveře se zrcadl.	400	58	523	3205,-	547	3513,-



Paspartové rámy pro skříně s křídlovými dveřmi

s nebo bez osvětlení

Popis	Rozměry v cm		Výška 220 cm		Výška 240 cm	
	B	h	Č. výr.	EURO	Č. výr.	EURO
 <p>Paspartový rám, bez osvětlení, Šířka na každé straně bočnice: 3,2 cm</p> <ul style="list-style-type: none"> - pro šířku skříně 50 cm - pro šířku skříně 100 cm - pro šířku skříně 150 cm - pro šířku skříně 200 cm - pro šířku skříně 250 cm - pro šířku skříně 300 cm - pro šířku skříně 350 cm - pro šířku skříně 400 cm <p>Pohled na skříně shora v . Paspartových rámech</p>  <p>Rozměry v cm</p>	56,4	12,5	900	103,-	916	128,-
	106,4	12,5	901	103,-	917	130,-
	156,4	12,5	902	108,-	918	135,-
	206,4	12,5	903	108,-	919	135,-
	256,4	12,5	904	113,-	920	140,-
	306,4	12,5	905	118,-	921	143,-
	356,4	12,5	906	163,-	922	188,-
	406,4	12,5	907	168,-	923	195,-
 <p>Příplatek pro průběžné LED osvětlení (volitelně):</p> <ul style="list-style-type: none"> - pro šířku skříně 50 cm - pro šířku skříně 100 cm - pro šířku skříně 150 cm - pro šířku skříně 200 cm - pro šířku skříně 250 cm - pro šířku skříně 300 cm - pro šířku skříně 350 cm - pro šířku skříně 400 cm <p>Tento výrobek obsahuje světelné zdroje energetické třídy</p> 	56,4	12,5	908	523,-	924	568,-
	106,4	12,5	909	545,-	925	580,-
	156,4	12,5	910	580,-	926	628,-
	206,4	12,5	911	593,-	927	638,-
	256,4	12,5	912	593,-	928	638,-
	306,4	12,5	913	603,-	929	653,-
	356,4	12,5	914	720,-	930	758,-
	406,4	12,5	915	745,-	931	780,-

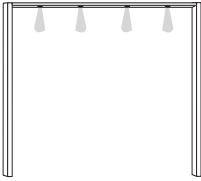


Prosím, respektujte:

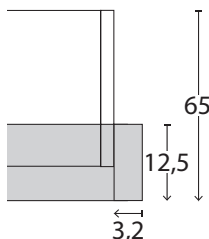
Při použití paspartového rámu se skříně rozšíří na vykazovanou šířku.



Paspartové rámy pro skříně s křídlovými dveřmi s osvětlením

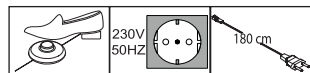
Popis	Rozměry v cm		Výška 220 cm		Výška 240 cm	
	B	h	Č. výr.	EURO	Č. výr.	EURO
 <p>s LED osvětlením, Šířka na každé straně bočnice: 3,2 cm</p>						
1 svítidlo - pro šířku skříně 50 cm	56,4	12,5	932	255,-	940	283,-
2 světla - pro šířku skříně 100 cm	106,4	12,5	933	295,-	941	325,-
3 světla - pro šířku skříně 150 cm	156,4	12,5	934	340,-	942	373,-
4 světla - pro šířku skříně 200 cm	206,4	12,5	935	385,-	943	418,-
5 světel - pro šířku skříně 250 cm	256,4	12,5	936	455,-	944	485,-
6 světel - pro šířku skříně 300 cm	306,4	12,5	937	545,-	945	568,-
7 světel - pro šířku skříně 350 cm	356,4	12,5	938	663,-	946	688,-
8 světel - pro šířku skříně 400 cm	406,4	12,5	939	720,-	947	745,-

Pohled na skříň shora v Paspartových rámech



Rozměry v cm


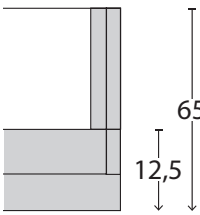
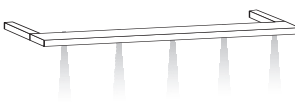
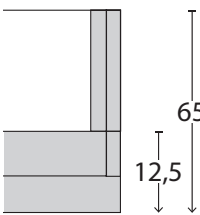
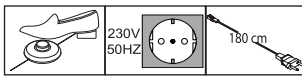
Tento výrobek obsahuje světelné zdroje energetické třídy F








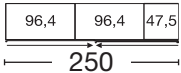
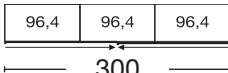
Horní rampy pro skříně s křídlovými dveřmi

s nebo bez osvětlení


Popis	Rozměry v cm			Č. výr.	EURO
	B	v.	h		
 <p>horní rampy, bez osvětlení</p> <p>Pohled na skříň shora v . horní rampy</p>  <p>Rozměry v cm</p>					
- pro šířku skříně 50 cm	50	3,2	12,5	960	45,-
- pro šířku skříně 100 cm	100	3,2	12,5	961	48,-
- pro šířku skříně 150 cm	150	3,2	12,5	962	58,-
- pro šířku skříně 200 cm	200	3,2	12,5	963	63,-
- pro šířku skříně 250 cm	250	3,2	12,5	964	65,-
- pro šířku skříně 300 cm	300	3,2	12,5	965	70,-
- pro šířku skříně 350 cm	350	3,2	12,5	966	113,-
- pro šířku skříně 400 cm	400	3,2	12,5	967	113,-
 <p>S LED osvětlením</p> <p>Pohled na skříň shora v . horní rampy</p>  <p>Rozměry v cm</p> <p>Tento výrobek obsahuje světelné zdroje energetické třídy F</p> 					
1 svítidlo - pro šířku skříně 50 cm	50	3,2	12,5	970	210,-
2 světla - pro šířku skříně 100 cm	100	3,2	12,5	971	243,-
3 světla - pro šířku skříně 150 cm	150	3,2	12,5	972	285,-
4 světla - pro šířku skříně 200 cm	200	3,2	12,5	973	340,-
5 světel - pro šířku skříně 250 cm	250	3,2	12,5	974	403,-
6 světel - pro šířku skříně 300 cm	300	3,2	12,5	975	450,-
7 světel - pro šířku skříně 350 cm	350	3,2	12,5	976	628,-
8 světel - pro šířku skříně 400 cm	400	3,2	12,5	977	663,-


Skříň s posuvnými dveřmi
 bez horní rampy

 Vnitřní vybavení:
 2 police, 1 tyč na šaty

Popis	Rozměry v cm		Výška 217 cm		Výška 236 cm	
	B	h	Č. výr.	EURO	Č. výr.	EURO
kombinace frontů z masiv. dřeva a skla nebo masiv. dřeva a zrcadel - s příčným reliéfem v hladkém masivu						
 - zrcadlo v provedení Parsol bronz	250	67	800	2753,-	804	2945,-
 Pozor: Zrcadlové dveře Parsol-Bronze!	300	67	801	3060,-	805	3298,-
 - sklo champagner	250	67	802	2753,-	806	2945,-
	300	67	803	3060,-	807	3298,-
						
						



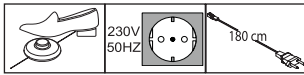
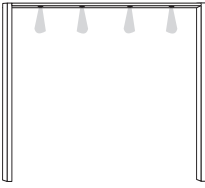
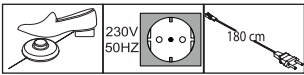
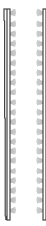
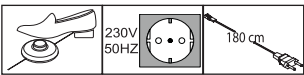
Příslušenství skříňe

Popis	Rozměry v cm			Č. výr.	EURO
	B	v.	h		
 2-set mechanism s tlumením dovírání pro vnější dveře					
Pár	24	2	2	365	153,-



Paspartové rámy pro skříně s posuv. dveřmi

s nebo bez osvětlení

Popis	Rozměry v cm		Výška 221 cm		Výška 240 cm	
	B	h	Č. výr.	EURO	Č. výr.	EURO
 <p>Paspartový rám, bez osvětlení, Šířka na každé straně bočnice: 5 cm</p> <p>- pro šířku skříně 250 cm - pro šířku skříně 300 cm</p>	260 310	23 23	978 979	238,- 238,-	958 959	265,- 268,-
 <p>Příplatek pro průběžné LED osvětlení (volitelně):</p> <p>- pro šířku skříně 250 cm - pro šířku skříně 300 cm</p>	260 310	23 23	860 862	593,- 603,-	869 872	638,- 653,-
<p>Tento výrobek obsahuje světelné zdroje energetické třídy F</p> 						
 <p>s LED osvětlením, Šířka na každé straně bočnice: 5 cm</p> <p>4 světla - pro šířku skříně 250 cm 6 světel - pro šířku skříně 300 cm</p>	260 310	23 23	948 949	545,- 613,-	968 969	568,- 638,-
<p>Tento výrobek obsahuje světelné zdroje energetické třídy F</p> 						
 <p>Boční osvětlení pro paspartový rám určený pro skříně s posuvnými dveřmi</p>	1	2	099	510,-	096	545,-
<p>Tento výrobek obsahuje světelné zdroje energetické třídy F</p> 						








**Prosím, respektujte:**

Při použití paspartového rámu se skříně rozšíří na vykazovanou šířku.



Příslušenství skříně

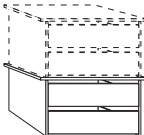
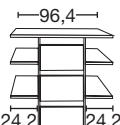
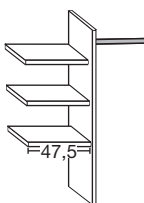

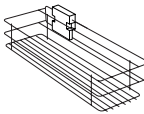
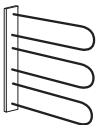
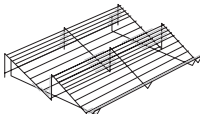

Vnitřní provedení: dekor olše

	Popis	Rozměry v cm			Č. výr.	EURO	
		B	v.	h			
	1 police						
	- pro šířku vnitřního prostoru 47,5 cm	1 kus	47,5	2,2	51,5	028	50,-
	- pro šířku vnitřního prostoru 96,4 cm	1 kus	96,4	2,2	51,5	030	70,-
	3 police						
	- pro šířku vnitřního prostoru 47,5 cm	3 kusy	47,5	2,2	51,5	029	88,-
	- pro šířku vnitřního prostoru 96,4 cm	3 kusy	96,4	2,2	51,5	031	140,-
 <p>Tento výrobek obsahuje světelný zdroj třídy energetické náročnosti F</p>	LED- světelný panel pro police						
	- pro šířku vnitřního prostoru 47,5 cm	1 kus	47,5	3	1	197	153,-
	- pro šířku vnitřního prostoru 96,4 cm	1 kus	96,4	3	1	198	185,-
	- pro šířku vnitřního prostoru 47,5 cm	2 kusy	47,5	3	1	199	238,-
	- pro šířku vnitřního prostoru 96,4 cm	2 kusy	96,4	3	1	200	330,-
	- pro šířku vnitřního prostoru 47,5 cm	3 kusy	47,5	3	1	201	353,-
	- pro šířku vnitřního prostoru 96,4 cm	3 kusy	96,4	3	1	202	465,-
 <p>Nelze použít pro střední vnitř. meziprostor u 2-dveřových skříní Skříně s posuvnými dveřmi!</p>  							
	Šatní tyč						
	- pro šířku vnitřního prostoru 47,5 cm		47,5	3	2	069	28,-
	- pro šířku vnitřního prostoru 96,4 cm		96,4	3	2	070	33,-



Příslušenství skříně

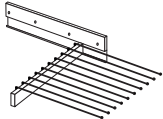
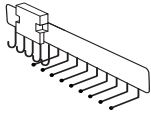


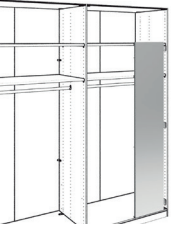

Vnitřní provedení: dekor olše

	Popis	Rozměry v cm			Č. výr.	EURO
		B	v.	h		
	<p>vnitřní zásuv. set se 2 zásuvkami a tl. dovíráním, front dřevo pro skříně s otoč. a posuv. dveřmi, libovoln. vestav. na výšku</p> <p>- pro šířku vnitřního prostoru 96,4 cm</p>	96,4	41	44	072	418,-
 <p>Č. výr. 064</p>	<p>zásuvkový set se 3 zásuvkami, s tlumením dovírání, fronty ze dřeva</p> <p>- pro šířku vnitřního prostoru 96,4 cm</p>	96,4	89	51,5	064	498,-
	<p>vnitřní šatní set, se skládá z:</p> <p>3 police, 1 šatní tyč, 1 rozděl. stěna</p> <p>- pro šířku vnitřního prostoru 96,4 cm</p>	96,4	137	51,5	066	170,-
 <p>Lze použít oboustranně (pro levou i pravou stranu)!</p> <p>Nastavitelné pouze u korpusu soklu!</p>						
	<p>Vnitřní držák na drobné doplňky</p>	16	9	45	076	125,-
	<p>Držák na kravaty a opasky</p>	30	27	9	042	50,-
	<p>rošt k uložení obuvi pro vnitřní prostor Š 96,4 cm</p> <p>- pro šířku vnitřního prostoru 96,4 cm</p>	96	15	50	079	145,-
	<p>šatní výtah pro šířku vnitř. prostoru 72,2 - 96,4 cm</p>	100	85	14	051	238,-









Příslušenství skříně

Vnitřní provedení: dekor olše

Popis	Rozměry v cm			Č. výr.	EURO
	B	v.	h		
 <p>Vysuvný věšák na kalhoty</p>	45	10	50	056	253,-
 <p>vnitřní držák na kravaty a opasky</p>	7	19	45	059	105,-
 <p>Vnitřní zrcadlo</p> <p> ! POZOR! Pouze pro použití u křídlových dveří!</p> <p>Č. výr. 046 Č. výr. 047</p>	36 36	80 173	1 1	046 047	93,- 143,-
 <p>vnitřní zrcadlo, vyklápěcí</p> <p> pouze ve spojení se skříněmi s posuvnými dveřmi! nelze použít ve spojení s LED průběžným osvětlením!</p>	36	173	1	080	225,-








postele s příčným soklem
 Výška čela u nohou: 48 cm

Variabilní nastavení výšky lůžka, 4 polohy

Popis	Plocha k ležení v cm	Zastavěná plocha v cm	zadní čelo masiv hrubá struktura		zadní čelo hladké		
			Č. výr.	EURO	Č. výr.	EURO	
 <p>čalouněné čelo, textilní kůže barvy champagner</p>  <p>výška čela lůžka: 97 cm výška čela u nohou: 48 cm výška bočnice lůžka: 48 cm</p>	160 x 190	169 x 198	203	1365,-	239	1238,-	
	160 x 200	169 x 208	204	1365,-	240	1238,-	
	160 x 210	169 x 218	205	1418,-	241	1293,-	
	160 x 220	169 x 228	206	1418,-	242	1293,-	
	180 x 190	189 x 198	207	1365,-	243	1238,-	
	180 x 200	189 x 208	208	1365,-	244	1238,-	
	180 x 210	189 x 218	209	1418,-	245	1293,-	
	180 x 220	189 x 228	210	1418,-	246	1293,-	
	200 x 190	209 x 198	211	1488,-	247	1365,-	
	200 x 200	209 x 208	212	1488,-	248	1365,-	
	200 x 210	209 x 218	213	1540,-	249	1418,-	
	200 x 220	209 x 228	214	1540,-	250	1418,-	
	 <p>Čelo lůžka v čalounění z textilní kůže barvy mocca</p>  <p>výška čela lůžka: 97 cm výška čela u nohou: 48 cm výška bočnice lůžka: 48 cm</p>	160 x 190	169 x 198	215	1365,-	251	1238,-
		160 x 200	169 x 208	216	1365,-	252	1238,-
160 x 210		169 x 218	217	1418,-	253	1293,-	
160 x 220		169 x 228	218	1418,-	254	1293,-	
180 x 190		189 x 198	219	1365,-	255	1238,-	
180 x 200		189 x 208	220	1365,-	256	1238,-	
180 x 210		189 x 218	221	1418,-	257	1293,-	
180 x 220		189 x 228	222	1418,-	258	1293,-	
200 x 190		209 x 198	223	1488,-	259	1365,-	
200 x 200		209 x 208	224	1488,-	260	1365,-	
200 x 210		209 x 218	225	1540,-	261	1418,-	
200 x 220		209 x 228	226	1540,-	262	1418,-	
 <p>Dřevěné čelo lůžka</p>  <p>výška čela lůžka: 96 cm výška čela u nohou: 48 cm výška bočnice lůžka: 48 cm</p>		160 x 190	169 x 197	227	1575,-	263	1455,-
		160 x 200	169 x 207	228	1575,-	264	1455,-
	160 x 210	169 x 217	229	1648,-	265	1523,-	
	160 x 220	169 x 227	230	1648,-	266	1523,-	
	180 x 190	189 x 197	231	1575,-	267	1455,-	
	180 x 200	189 x 207	232	1575,-	268	1455,-	
	180 x 210	189 x 217	233	1648,-	269	1523,-	
	180 x 220	189 x 227	234	1648,-	270	1523,-	
	200 x 190	209 x 197	235	1735,-	271	1613,-	
	200 x 200	209 x 207	236	1735,-	272	1613,-	
	200 x 210	209 x 217	237	1808,-	273	1680,-	
	200 x 220	209 x 227	238	1808,-	274	1680,-	


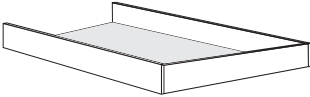







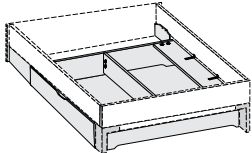
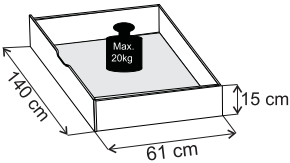

Postele s pravouhl. nožičkami
 výška bočnice: 48 cm

Variabilní nastavení výšky lůžka, 4 polohy

Popis	Plocha k ležení v cm	Zastavěná plocha v cm	zadní čelo masiv hrubá struktura		zadní čelo hladké	
			Č. výr.	EURO	Č. výr.	EURO
 <p>čalouněné čelo, textilní kůže barvy champagner</p>  <p>výška čela lůžka: 97 cm výška čela u nohou: 48 cm výška bočnice lůžka: 48 cm</p>	160 x 190	169 x 198	275	1418,-	465	1293,-
	160 x 200	169 x 208	276	1418,-	466	1293,-
	160 x 210	169 x 218	277	1468,-	467	1345,-
	160 x 220	169 x 228	278	1468,-	468	1345,-
	180 x 190	189 x 198	279	1418,-	469	1293,-
	180 x 200	189 x 208	280	1418,-	470	1293,-
	180 x 210	189 x 218	281	1468,-	471	1345,-
	180 x 220	189 x 228	282	1468,-	472	1345,-
	200 x 190	209 x 198	283	1523,-	473	1418,-
	200 x 200	209 x 208	284	1523,-	474	1418,-
	200 x 210	209 x 218	285	1595,-	475	1468,-
	200 x 220	209 x 228	286	1595,-	476	1468,-
	 <p>Čelo lůžka v čalounění z textilní kůže barvy mocca</p>  <p>výška čela lůžka: 97 cm výška čela u nohou: 48 cm výška bočnice lůžka: 48 cm</p>	160 x 190	169 x 198	287	1418,-	477
160 x 200		169 x 208	288	1418,-	478	1293,-
160 x 210		169 x 218	289	1468,-	479	1345,-
160 x 220		169 x 228	290	1468,-	480	1345,-
180 x 190		189 x 198	291	1418,-	481	1293,-
180 x 200		189 x 208	292	1418,-	482	1293,-
180 x 210		189 x 218	293	1468,-	483	1345,-
180 x 220		189 x 228	294	1468,-	484	1345,-
200 x 190		209 x 198	295	1523,-	485	1418,-
200 x 200		209 x 208	296	1523,-	486	1418,-
200 x 210		209 x 218	297	1595,-	487	1468,-
200 x 220		209 x 228	298	1595,-	488	1468,-
 <p>Dřevěné čelo lůžka</p>  <p>výška čela lůžka: 96 cm výška čela u nohou: 48 cm výška bočnice lůžka: 48 cm</p>		160 x 190	169 x 197	299	1630,-	489
	160 x 200	169 x 207	448	1630,-	490	1505,-
	160 x 210	169 x 217	449	1703,-	491	1575,-
	160 x 220	169 x 227	456	1703,-	492	1575,-
	180 x 190	189 x 197	457	1630,-	493	1505,-
	180 x 200	189 x 207	458	1630,-	494	1505,-
	180 x 210	189 x 217	459	1703,-	495	1575,-
	180 x 220	189 x 227	460	1703,-	496	1575,-
	200 x 190	209 x 197	461	1790,-	497	1665,-
	200 x 200	209 x 207	462	1790,-	498	1665,-
	200 x 210	209 x 217	463	1845,-	499	1735,-
	200 x 220	209 x 227	464	1845,-	548	1735,-






Doplňkové prvky pro lůžka

Popis	Rozměry v cm			Č. výr.	EURO
	B	v.	h		
 <p>pouze pro lůžka s příčnou lištou!</p>  <p>úložný prostor pod lůžkem pevný pro lamelové rošty - pro délku postele 200 cm</p> <ul style="list-style-type: none"> - pro plochu lůžka 160 x 200 cm - pro plochu lůžka 180 x 200 cm - pro plochu lůžka 200 x 200 cm 					
 <p>lamelové rošty pro délku postele 200cm, set 2 ks.</p> <ul style="list-style-type: none"> - pro plochu lůžka 160 x 200 cm - pro plochu lůžka 180 x 200 cm - pro plochu lůžka 200 x 200 cm 					
  					
  <p>zde najdete další informace</p>					
 <p>pouze pro lůžka s pravouhlými nožkami!</p>  <p>Velkoprostorová zásuvka postele vč. obložení čela u nohou, párově</p> <ul style="list-style-type: none"> - pro plochu lůžka 160 x 190 cm - pro plochu lůžka 160 x 200 cm - pro plochu lůžka 160 x 210 cm - pro plochu lůžka 160 x 220 cm  <ul style="list-style-type: none"> - pro plochu lůžka 180 x 190 cm - pro plochu lůžka 180 x 200 cm - pro plochu lůžka 180 x 210 cm - pro plochu lůžka 180 x 220 cm <ul style="list-style-type: none"> - pro plochu lůžka 200 x 190 cm - pro plochu lůžka 200 x 200 cm - pro plochu lůžka 200 x 210 cm - pro plochu lůžka 200 x 220 cm 					


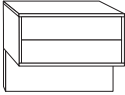
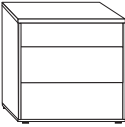


Doplňkové prvky pro lůžka

Popis	Rozměry v cm			Č. vyr.	EURO
	B	v.	h		
 <p>LED-osvětlení</p> <p>Tento výrobek obsahuje světelný zdroj třídy energetické náročnosti E</p>	60	9	9	091	188,-
 <p>LED osvětlení pro připevnění za čelo lůžka</p> <p>Tento výrobek obsahuje světelný zdroj třídy energetické náročnosti F</p> <p>- pro šířku postele 180 cm - pro šířku postele 200 cm</p>	187 207	1 1	1 1	021 022	218,- 218,-
 <p>Flexibilní svítidlo s power LED</p> <p>Tento výrobek obsahuje světelný zdroj třídy energetické náročnosti G</p> <p>- chrom Pár - břidlice Pár</p>	50 50	2 2	4 4	101 102	275,- 275,-

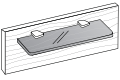
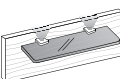
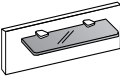
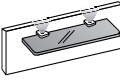


Doplňkový nábytek

	Popis	Rozměry v cm			Č. výr.	EURO	
		B	v.	h			
	Nocní stolek, 1 zásuvka						
	- čelo z masivního dřeva	1 kus	60	48	43	300	330,-
		Pár	60	48	43	301	603,-
	- Front sklo champagner	1 kus	60	48	43	302	300,-
		Pár	60	48	43	303	545,-
	- čelo sklo mocca	1 kus	60	48	43	561	300,-
		Pár	60	48	43	562	545,-
	no ní stolek, 2 zásuvky						
	- čelo z masivního dřeva	1 kus	60	48	43	304	418,-
		Pár	60	48	43	305	795,-
	- Front sklo champagner	1 kus	60	48	43	306	365,-
		Pár	60	48	43	307	698,-
	- čelo sklo mocca	1 kus	60	48	43	563	365,-
		Pár	60	48	43	564	698,-
	Nocní stolek, 2,5 zásuvek						
	- čelo z masivního dřeva	1 kus	40	48	43	316	433,-
		Pár	40	48	43	317	820,-
	- Front sklo champagner	1 kus	40	48	43	318	360,-
		Pár	40	48	43	319	675,-
	- čelo sklo mocca	1 kus	40	48	43	565	360,-
		Pár	40	48	43	566	675,-
	- čelo z masivního dřeva	1 kus	60	48	43	322	485,-
		Pár	60	48	43	323	923,-
	- Front sklo champagner	1 kus	60	48	43	325	403,-
		Pár	60	48	43	326	770,-
	- čelo sklo mocca	1 kus	60	48	43	567	403,-
		Pár	60	48	43	568	770,-



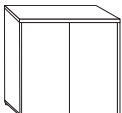
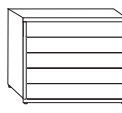

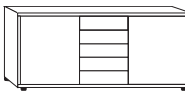
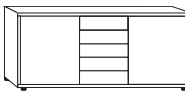
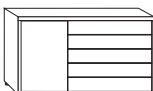
Doplňkový nábytek

Popis	Rozměry v cm			Č. výr.	EURO		
	B	v.	h				
 <p>panel k noč. stolu - hrubý masiv s poličkou z kouřového skla</p>	1 kus	40	27	12	111	170,-	
	Pár	40	27	12	112	300,-	
	1 kus	60	27	12	113	190,-	
	Pár	60	27	12	114	335,-	
	 <p>panel k noč. stolu - hrubý masiv s policí z kouř. skla a LED osv tlení</p> <p>Tento výrobek obsahuje světelné zdroje energetické třídy G</p>	1 kus	40	27	12	115	300,-
		Pár	40	27	12	116	498,-
1 kus		60	27	12	117	320,-	
Pár		60	27	12	118	545,-	
 <p>noční stůl-panel hladký s poličkou z kouřového skla</p>		1 kus	40	27	12	119	135,-
		Pár	40	27	12	120	228,-
	1 kus	60	27	12	121	143,-	
	Pár	60	27	12	122	245,-	
	 <p>noční stůl-panel hladký s policí z kouř. skla a LED osv tlení</p> <p>Tento výrobek obsahuje světelné zdroje energetické třídy G</p>	1 kus	40	27	12	123	265,-
		Pár	40	27	12	124	433,-
1 kus		60	27	12	125	275,-	
Pár		60	27	12	126	450,-	



doplňkový nábytek, 5 zásuvek


Všechny otoč. dveře s tlum. Dovíráním

	Popis	Rozměry v cm			Č. výr.	EURO	
		B	v.	h			
	Komoda, 2-dveřová s jednou polici						
	- čelo z masivního dřeva	80	86	43	738	1068,-	
	- Front sklo champagner	80	86	43	739	828,-	
	- čelo sklo mocca	80	86	43	740	828,-	
	Komoda, s 5 zásuvkami						
	- čelo z masivního dřeva	40	86	43	741	720,-	
	- Front sklo champagner	40	86	43	742	675,-	
	- čelo sklo mocca	40	86	43	743	675,-	
	- horní zásuvky v sklo champagner	40	86	43	744	710,-	
	- horní zásuvka, sklo mocca	40	86	43	745	710,-	
	- čelo z masivního dřeva	60	86	43	746	1008,-	
	- Front sklo champagner	60	86	43	747	820,-	
	- čelo sklo mocca	60	86	43	748	820,-	
	- horní zásuvky v sklo champagner	60	86	43	749	970,-	
	- horní zásuvka, sklo mocca	60	86	43	750	970,-	
		- čelo z masivního dřeva	80	86	43	751	1365,-
		- Front sklo champagner	80	86	43	752	1018,-
		- čelo sklo mocca	80	86	43	753	1018,-
		- horní zásuvky v sklo champagner	80	86	43	754	1293,-
- horní zásuvka, sklo mocca		80	86	43	755	1293,-	
	- čelo z masivního dřeva	141	86	43	756	1680,-	
	- Front sklo champagner	141	86	43	757	1365,-	
	- čelo sklo mocca	141	86	43	758	1365,-	
	- horní zásuvky v sklo champagner	141	86	43	759	1613,-	
	- horní zásuvka, sklo mocca	141	86	43	760	1613,-	
	Kombikomoda, uprostřed 5 zásuvek, 2 dveře, součástí 2 police						
	- čelo z masivního dřeva	141	86	43	761	2038,-	
	- Front sklo champagner	141	86	43	762	1613,-	
	- čelo sklo mocca	141	86	43	763	1613,-	
	- dveře masiv, zásuvky sklo Champagner	141	86	43	764	1845,-	
	- dveře masiv, zásuvky sklo mocca	141	86	43	765	1845,-	
	Kombikomody, 5 zásuvky vpravo, 1 dveře vlevo, vč. 1 police						
	- čelo z masivního dřeva	120	86	43	766	1825,-	
	- dveře masiv, zásuvky sklo Champagner	120	86	43	767	1488,-	
	- dveře masiv, zásuvky sklo mocca	120	86	43	768	1488,-	



Doplňkový nábytek

Všechny otoč. dveře s tlum. Dovíráním

	Popis	Rozměry v cm			Č. výr.	EURO
		B	v.	h		
	Nástěnná police, z masivu					
		40	3	20	081	118,-
		60	3	20	082	165,-
		80	3	20	083	228,-
	Závěsná skříňka s dvířky					
	Pár	40	123	30	601	1755,-
	1 kus, vlevo zavěšené	40	123	30	602	888,-
	1 kus, vpravo zavěšené	40	123	30	603	888,-
	odkládací lavice, čalouněná					
	- v textilní kůži barvy champagner	120	46,3	40	610	1630,-
	- s textilní kůží mocca	120	46,3	40	611	1630,-
	Lavice s čalouněním z textilní kůže					
	- v textilní kůži barvy champagner	120	53	40	612	418,-
	- s textilní kůží mocca	120	53	40	613	418,-
	Nástěnné zrcadlo					
		60	80	3	088	153,-
	Nástěnné zrcadlo					
		110	85	3	347	395,-