

Lido.



Model- . 350
(PG 1) Erle teilmassiv

Model- . 351
(PG 2) áste ný masiv-dub

furnplan

SLOWAKEI
SEZNAM PRODEJNÍCH CEN



Emissionsgeprüft
Schadstoffgeprüft
Regelmäßige
Produkt-
überwachung

www.tuv.com
ID 1111253053



Lido.



Emissionsgeprüft
Schadstoffgeprüft
Regelmäßige
Produkt-
überwachung

www.tuv.com
ID 1111253053



Lido.



Emissionsgeprüft
Schadstoffgeprüft
Regelmäßige
Produkt-
überwachung
www.tuv.com
ID 1111253053



Lido.



Emissionsgeprüft
Schadstoffgeprüft
Regelmäßige
Produkt-
überwachung

www.tuv.com
ID 1111253053



Lido.



Emissionsgeprüft
Schadstoffgeprüft
Regelmäßige
Produkt-
überwachung

www.tuv.com
ID 1111253053



Lido.



Emissionsgeprüft
Schadstoffgeprüft
Regelmäßige
Produkt-
überwachung

www.tuv.com
ID 1111253053



Lido.



Emissionsgeprüft
Schadstoffgeprüft
Regelmäßige
Produkt-
überwachung

www.tuv.com
ID 1111253053





šířky korpusů

Skříně s křídlými dveřmi

Šířka	Stra-	Sokl	Stra-	Sokl	Stra-	Sokl	Stra-	Sokl	Stra-		Šířka efektivní
50	1,5	47,5	1,5								50,5 cm
100	1,5	96,4	1,5								99,4 cm
150	1,5	96,4	1,5	47,5	1,5						148,4 cm
200	1,5	96,4	1,5	96,4	1,5						197,3 cm
250	1,5	96,4	1,5	47,5	1,5	96,4	1,5				246,3 cm
300	1,5	96,4	1,5	96,4	1,5	96,4	1,5				295,2 cm
350	1,5	96,4	1,5	96,4	1,5	47,5	1,5	96,4	1,5		344,2 cm
400	1,5	96,4	1,5	96,4	1,5	96,4	1,5	96,4	1,5		393,1 cm

Skříně s vnějšími zásuvkami

Šířka	Stra-	Sokl	Stra-	Sokl	Stra-	Sokl	Stra-	Sokl	Stra-		Šířka efektivní
50	1,5	47,5	1,5								50,5 cm
100	1,5	96,4	1,5								99,4 cm
150	1,5	96,4	1,5	47,5	1,5						148,4 cm
150	1,5	47,5	1,5	47,5	1,5	47,5	1,5				148,4 cm
200	1,5	96,4	1,5	96,4	1,5						197,3 cm
200	1,5	47,5	1,5	96,4	1,5	47,5	1,5				197,4 cm
250	1,5	47,5	1,5	96,4	1,5	47,5	1,5	47,5	1,5		246,4 cm
300	1,5	96,4	1,5	96,4	1,5	96,4	1,5				295,2 cm
300	1,5	47,5	1,5	96,4	1,5	96,4	1,5	47,5	1,5		295,3 cm
350	1,5	96,4	1,5	96,4	1,5	47,5	1,5	96,4	1,5		344,2 cm
400	1,5	96,4	1,5	96,4	1,5	96,4	1,5	96,4	1,5		393,1 cm

Skříně s posuvnými dveřmi

Šířka	Stra-	Sokl	Stra-	Sokl	Stra-	Sokl	Stra-	Sokl	Stra-		Šířka efektivní
200	1,5	96,4	1,5	96,4	1,5						197,3 cm
250	1,5	80,1	1,5	80,1	1,5	80,1	1,5				246,3 cm
300	1,5	96,4	1,5	96,4	1,5	96,4	1,5				295,2 cm
330	1,5	80,1	1,5	80,1	1,5	80,1	1,5	80,1	1,5		327,9 cm
400	1,5	96,4	1,5	96,4	1,5	96,4	1,5	96,4	1,5		393,1 cm

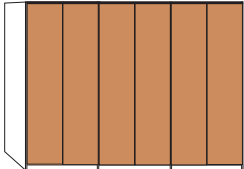




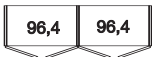

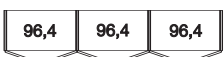



Skříně s křídlovými dveřmi
 bez horní rampy

Vnitřní vybavení:

2 police, 1 tyč na šaty pro každý vnitřní prostor

Všechny otoč. dveře s tlum. Dovíráním

hloubka: 58 cm

Popis	B	Výška 216 cm			Výška 236 cm		
		Č. výr.	PG	EURO	Č. výr.	PG	EURO
 Dřevěné dveře							
 47,5 1-dvř. vlevo zavěšené	50	770	PG 1 PG 2	575,- 683,-	779	PG 1 PG 2	630,- 740,-
 47,5 1-dvř. vpravo zavěšené	50	771	PG 1 PG 2	575,- 683,-	780	PG 1 PG 2	630,- 740,-
 96,4 2-dvř.	100	772	PG 1 PG 2	1000,- 1208,-	781	PG 1 PG 2	1068,- 1288,-
 96,4 47,5 3- dveřové	150	773	PG 1 PG 2	1355,- 1638,-	782	PG 1 PG 2	1453,- 1738,-
 96,4 96,4 4- dveřové	200	774	PG 1 PG 2	1658,- 2008,-	783	PG 1 PG 2	1760,- 2110,-
 96,4 47,5 96,4 5- dveřové	250	775	PG 1 PG 2	2008,- 2438,-	784	PG 1 PG 2	2135,- 2560,-
 96,4 96,4 96,4 6- dveřové	300	776	PG 1 PG 2	2358,- 2868,-	785	PG 1 PG 2	2503,- 3018,-
 96,4 96,4 47,5 96,4 7- dveřové	350	777	PG 1 PG 2	2868,- 3513,-	786	PG 1 PG 2	3078,- 3703,-
 96,4 96,4 96,4 96,4 8- dveřové	400	778	PG 1 PG 2	3240,- 3978,-	787	PG 1 PG 2	3455,- 4173,-

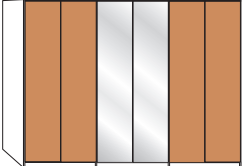

















Skříně s křídlovými dveřmi
 bez horní rampy

Vnitřní vybavení:

2 police, 1 tyč na šaty pro každý vnitřní prostor

Všechny otoč. dveře s tlum. Dovíráním

hloubka: 58 cm

Popis	B	Výška 216 cm			Výška 236 cm		
		Č. výr.	PG	EURO	Č. výr.	PG	EURO
 Dveře dřevěné a dveře se zrcadly v provedení sklo Parsol-Bronz							
 1-dvř. 1 zrcadl. dveře, pant vlevo	50	700	PG 1 PG 2	408,- 423,-	716	PG 1 PG 2	443,- 458,-
 1-dvř. 1 zrcadl. dveře, pant vpravo	50	701	PG 1 PG 2	408,- 423,-	717	PG 1 PG 2	443,- 458,-
 2-dvř. 1 zrcadl. dveře, pant vpravo	100	702	PG 1 PG 2	823,- 945,-	718	PG 1 PG 2	888,- 1000,-
 2-dvř. 2 dveře se zrcadl.	100	703	PG 1 PG 2	670,- 698,-	719	PG 1 PG 2	698,- 740,-
 3- dveřové 1 dveře se zrcadl.	150	704	PG 1 PG 2	1208,- 1413,-	720	PG 1 PG 2	1288,- 1490,-
 4- dveřové 2 dveře se zrcadl.	200	705	PG 1 PG 2	1370,- 1575,-	721	PG 1 PG 2	1453,- 1658,-
 5- dveřové 1 dveře se zrcadl.	250	706	PG 1 PG 2	1888,- 2233,-	722	PG 1 PG 2	2008,- 2358,-
 5- dveřové 3 dveře se zrcadl.	250	707	PG 1 PG 2	1598,- 1823,-	723	PG 1 PG 2	1680,- 1905,-
 6- dveřové 2 dveře se zrcadl.	300	708	PG 1 PG 2	2090,- 2463,-	724	PG 1 PG 2	2215,- 2585,-
 6- dveřové 4 dveře se zrcadl.	300	709	PG 1 PG 2	1823,- 2033,-	725	PG 1 PG 2	1905,- 2135,-
 7- dveřové 1 dveře se zrcadl.	350	710	PG 1 PG 2	2750,- 3303,-	726	PG 1 PG 2	2935,- 3485,-
 7- dveřové 3 dveře se zrcadl.	350	711	PG 1 PG 2	2463,- 2868,-	727	PG 1 PG 2	2605,- 3018,-
 7- dveřové 5 dveře se zrcadl.	350	712	PG 1 PG 2	2170,- 2420,-	728	PG 1 PG 2	2275,- 2540,-
 8- dveřové 2 dveře se zrcadl.	400	713	PG 1 PG 2	2973,- 3543,-	729	PG 1 PG 2	3140,- 3730,-
 8- dveřové 4 dveře se zrcadl.	400	714	PG 1 PG 2	2688,- 3078,-	730	PG 1 PG 2	2833,- 3240,-
 8- dveřové 6 dveře se zrcadl.	400	715	PG 1 PG 2	2398,- 2645,-	731	PG 1 PG 2	2503,- 2773,-





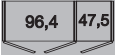
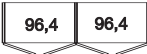
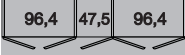
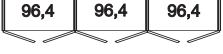
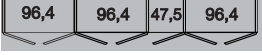
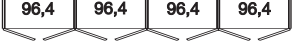

Skříně s křídlovými dveřmi
 bez horní rampy

Vnitřní vybavení:

2 police, 1 tyč na šaty pro každý vnitřní prostor

Všechny otoč. dveře s tlum. Dovíráním

hloubka: 58 cm

Popis	B	Výška 216 cm			Výška 236 cm		
		Č. výr.	PG	EURO	Č. výr.	PG	EURO
 čelo sklo magnolie							
 1-dvř. 1 dv. sklo, zavěš. vlevo	50	759	PG 1 PG 2	433,- 433,-	822	PG 1 PG 2	475,- 475,-
 1-dvř. 1 dv. sklo, zavěš. vpr.	50	760	PG 1 PG 2	433,- 433,-	823	PG 1 PG 2	475,- 475,-
 2-dvř. 2 skleněné dveře	100	761	PG 1 PG 2	698,- 698,-	824	PG 1 PG 2	753,- 753,-
 3- dveřové 3 skleněné dveře	150	762	PG 1 PG 2	985,- 985,-	825	PG 1 PG 2	1040,- 1040,-
 4- dveřové 4 skleněné dveře	200	763	PG 1 PG 2	1150,- 1150,-	826	PG 1 PG 2	1218,- 1218,-
 5- dveřové 5 skleněných dveří	250	764	PG 1 PG 2	1393,- 1393,-	827	PG 1 PG 2	1490,- 1490,-
 6- dveřové 6 skleněných dveří	300	765	PG 1 PG 2	1598,- 1598,-	828	PG 1 PG 2	1698,- 1698,-
 7- dveřové 7 skleněných dveří	350	766	PG 1 PG 2	2008,- 2008,-	829	PG 1 PG 2	2135,- 2135,-
 8- dveřové 8 skleněných dveří	400	767	PG 1 PG 2	2215,- 2215,-	830	PG 1 PG 2	2358,- 2358,-

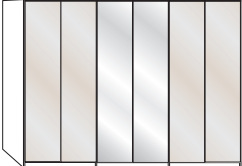




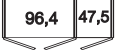

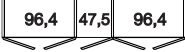

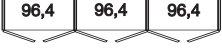

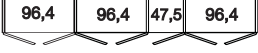
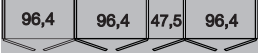
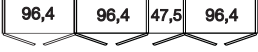
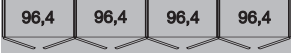
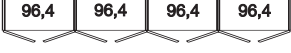
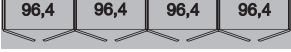

Skříně s křídlovými dveřmi
 bez horní rampy

Vnitřní vybavení:

2 police, 1 tyč na šaty pro každý vnitřní prostor

Všechny otoč. dveře s tlum. Dovíráním

hloubka: 58 cm

Popis	B	Výška 216 cm			Výška 236 cm		
		Č. výr.	PG	EURO	Č. výr.	PG	EURO
 čelo sklo magnolie, se zrcadlovými dveřmi s bronzovým zrcadlem Parsol							
 47,5 1-dvř. 1 zrcadl. dveře, pant vlevo	50	550	PG 1 PG 2	433,- 433,-	814	PG 1 PG 2	475,- 475,-
 47,5 1-dvř. 1 zrcadl. dveře, pant vpravo	50	551	PG 1 PG 2	433,- 433,-	815	PG 1 PG 2	475,- 475,-
 96,4 2-dvř. 1 zrcadl. dveře, pant vlevo	100	552	PG 1 PG 2	698,- 698,-	816	PG 1 PG 2	753,- 753,-
 96,4 2-dvř. 2 dveře se zrcadl.	100	553	PG 1 PG 2	698,- 698,-	817	PG 1 PG 2	753,- 753,-
 96,4 47,5 3- dveřové 1 dveře se zrcadl.	150	554	PG 1 PG 2	985,- 985,-	818	PG 1 PG 2	1040,- 1040,-
 96,4 96,4 4- dveřové 2 dveře se zrcadl.	200	593	PG 1 PG 2	1150,- 1150,-	739	PG 1 PG 2	1218,- 1218,-
 96,4 47,5 96,4 5- dveřové 1 dveře se zrcadl.	250	594	PG 1 PG 2	1393,- 1393,-	741	PG 1 PG 2	1490,- 1490,-
 96,4 47,5 96,4 5- dveřové 3 dveře se zrcadl.	250	599	PG 1 PG 2	1393,- 1393,-	743	PG 1 PG 2	1490,- 1490,-
 96,4 96,4 96,4 6- dveřové 2 dveře se zrcadl.	300	595	PG 1 PG 2	1598,- 1598,-	744	PG 1 PG 2	1698,- 1698,-
 96,4 96,4 96,4 6- dveřové 4 dveře se zrcadl.	300	596	PG 1 PG 2	1598,- 1598,-	746	PG 1 PG 2	1698,- 1698,-
 96,4 96,4 47,5 96,4 7- dveřové 1 dveře se zrcadl.	350	525	PG 1 PG 2	2008,- 2008,-	747	PG 1 PG 2	2135,- 2135,-
 96,4 96,4 47,5 96,4 7- dveřové 3 dveře se zrcadl.	350	527	PG 1 PG 2	2008,- 2008,-	749	PG 1 PG 2	2135,- 2135,-
 96,4 96,4 47,5 96,4 7- dveřové 5 dveře se zrcadl.	350	528	PG 1 PG 2	2008,- 2008,-	750	PG 1 PG 2	2135,- 2135,-
 96,4 96,4 96,4 96,4 8- dveřové 2 dveře se zrcadl.	400	529	PG 1 PG 2	2215,- 2215,-	751	PG 1 PG 2	2358,- 2358,-
 96,4 96,4 96,4 96,4 8- dveřové 4 dveře se zrcadl.	400	336	PG 1 PG 2	2215,- 2215,-	753	PG 1 PG 2	2358,- 2358,-
 96,4 96,4 96,4 96,4 8- dveřové 6 dveře se zrcadl.	400	337	PG 1 PG 2	2215,- 2215,-	754	PG 1 PG 2	2358,- 2358,-



skříně se skládacími dveřmi a vnějšími zásuvkami



Čela zásuvek z masivu

Vnitřní vybavení:

hloubka: 58 cm

2 police, 1 tyč na šaty pro každý vnitřní prostor

Všechny otoč. dveře s tlum. Dovíráním

Popis	B	Výška 216 cm			Výška 236 cm		
		Č. výr.	PG	EURO	Č. výr.	PG	EURO
 <p>Doraz dveří vlevo, Zásuvky à 50 cm V 216cm: 2 velké zásuvky V 236cm: 2 velké zásuvky, 1 malá zásuvka</p>	50	430	PG 1	778,-	474	PG 1	1053,-
			PG 2	795,-		PG 2	1083,-
	50	431	PG 1	778,-	475	PG 1	1053,-
			PG 2	795,-		PG 2	1083,-
 <p>Doraz dveří vpravo, Zásuvky à 50 cm V 216cm: 2 velké zásuvky V 236cm: 2 velké zásuvky, 1 malá zásuvka</p>	50	432	PG 1	778,-	476	PG 1	1053,-
			PG 2	795,-		PG 2	1083,-
	50	433	PG 1	778,-	477	PG 1	1053,-
			PG 2	795,-		PG 2	1083,-
 <p>Doraz dveří vlevo, Zásuvky à 100 cm V 216cm: 2 velké zásuvky V 236cm: 2 velké zásuvky, 1 malá zásuvka</p>	100	434	PG 1	1163,-	478	PG 1	1393,-
			PG 2	1218,-		PG 2	1453,-
	100	435	PG 1	1163,-	479	PG 1	1393,-
			PG 2	1218,-		PG 2	1453,-
 <p>Doraz dveří vpravo, Zásuvky à 100 cm V 216cm: 2 velké zásuvky V 236cm: 2 velké zásuvky, 1 malá zásuvka</p>	100	436	PG 1	1163,-	480	PG 1	1393,-
			PG 2	1218,-		PG 2	1453,-
	100	437	PG 1	1163,-	481	PG 1	1393,-
			PG 2	1218,-		PG 2	1453,-



Skříně s křídlovými dveřmi - dveřmi skládacími - skříně s vnějšími zásuvkami

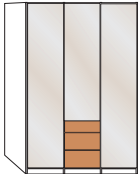
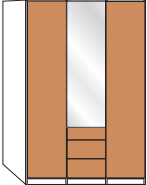
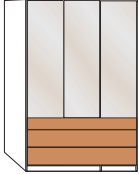
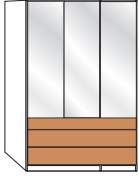
Čela zásuvek z masivu

Vnitřní vybavení:

hloubka: 58 cm

2 police, 1 tyč na šaty pro každý vnitřní prostor

Všechny otoč. dveře s tlum. Dovíráním

Popis	B	Výška 216 cm			Výška 236 cm				
		Č. výr.	PG	EURO	Č. výr.	PG	EURO		
 <p>Prostřední zásuvky à 50 cm V 216cm: 2 velké zásuvky V 236cm: 2 velké zásuvky, 1 malá zásuvka</p>	150	438	PG 1	1245,-	482	PG 1	1513,-		
			PG 2	1260,-		PG 2	1535,-		
		3- dveřové - čelo sklo magnolie	150	439	PG 1	1245,-	483	PG 1	1513,-
					PG 2	1260,-		PG 2	1535,-
3- dveřové - Dveře v provedení sklo magnolie 1 dveře se zrcadlem v provedení Parsol-Bronz	150	440	PG 1	1555,-	484	PG 1	1843,-		
			PG 2	1720,-		PG 2	2033,-		
3- dveřové - Vnější dveře - provedení masiv 1 dveře v provedení sklo magnolie	150	441	PG 1	1555,-	485	PG 1	1843,-		
			PG 2	1720,-		PG 2	2033,-		
 <p>47,5 47,5 47,5</p>									
 <p>Zásuvky à 150 cm V 216cm: 2 velké zásuvky V 236cm: 2 velké zásuvky, 1 malá zásuvka</p>	150	442	PG 1	1598,-	486	PG 1	1985,-		
			PG 2	1658,-		PG 2	2090,-		
		3- dveřové - čelo sklo magnolie	150	443	PG 1	1598,-	487	PG 1	1985,-
					PG 2	1658,-		PG 2	2090,-
3- dveřové 3 dveře se zrcadlem v provedení Parsol-Bronz	150								
 <p>96,4 47,5</p>									



Skříně s křídlovými dveřmi - dveřmi skládacími - skříně s vnějšími zásuvkami

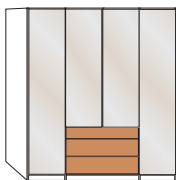
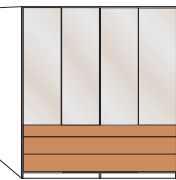
Čela zásuvek z masivu

Vnitřní vybavení:

hloubka: 58 cm

2 police, 1 tyč na šaty pro každý vnitřní prostor

Všechny otoč. dveře s tlum. Dovíráním

Popis	B	Výška 216 cm			Výška 236 cm				
		Č. výr.	PG	EURO	Č. výr.	PG	EURO		
 <p>Prostřední zásuvky à 100 cm V 216cm: 2 velké zásuvky V 236cm: 2 velké zásuvky, 1 malá zásuvka</p>	200	444	PG 1	1453,-	488	PG 1	1863,-		
			PG 2	1475,-		PG 2	1925,-		
		4- dveřové- čelo sklo magnolie	200	445	PG 1	1453,-	489	PG 1	1863,-
					PG 2	1475,-		PG 2	1925,-
4- dveřové- Dveře v provedení sklo magnolie 2 dveře se zrcadlem v provedení Parsol-Bronz	200	446	PG 1	1738,-	490	PG 1	2170,-		
			PG 2	1905,-		PG 2	2398,-		
4- dveřové- Vnější dveře - provedení masiv 2 dveře v provedení sklo magnolie	200	447	PG 1	1738,-	491	PG 1	2170,-		
			PG 2	1905,-		PG 2	2398,-		
4- dveřové- Vnější dveře - provedení masiv 2 dveře se zrcadlem v provedení Parsol-Bronz	200	448	PG 1	2110,-	492	PG 1	2540,-		
			PG 2	2170,-		PG 2	2645,-		
 <p>Zásuvky à 200 cm V 216cm: 2 velké zásuvky V 236cm: 2 velké zásuvky, 1 malá zásuvka</p>	200	449	PG 1	2110,-	493	PG 1	2540,-		
			PG 2	2170,-		PG 2	2645,-		
4- dveřové- čelo sklo magnolie	200	449	PG 1	2110,-	493	PG 1	2540,-		
			PG 2	2170,-		PG 2	2645,-		
4- dveřové- 4 dveře se zrcadlem v provedení Parsol-Bronz	200	449	PG 1	2110,-	493	PG 1	2540,-		
			PG 2	2170,-		PG 2	2645,-		

47,6 cm 96,4 cm 47,6 cm

96,4 96,4



Skříně s křídlovými dveřmi - dveřmi skládacími - skříně s vnějšími zásuvkami

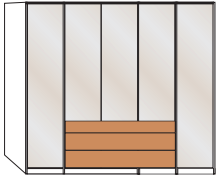
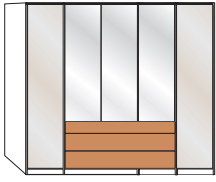

Čela zásuvek z masivu

Vnitřní vybavení:

hloubka: 58 cm

2 police, 1 tyč na šaty pro každý vnitřní prostor

Všechny otoč. dveře s tlum. Dovíráním

Popis	B	Výška 216 cm			Výška 236 cm		
		Č. v. výr.	PG	EURO	Č. v. výr.	PG	EURO
 <p>Prostřední zásuvky à 150 cm V 216cm: 2 velké zásuvky V 236cm: 2 velké zásuvky, 1 malá zásuvka</p>							
5- dveřové- čelo sklo magnolie	250	450	PG 1 PG 2	2033,- 2090,-	494	PG 1 PG 2	2438,- 2523,-
 <p>5- dveřové- Dveře v provedení sklo magnolie 3 dveře se zrcadlem v provedení Parsol-Bronz</p>	250	451	PG 1 PG 2	2033,- 2090,-	495	PG 1 PG 2	2438,- 2523,-
 <p>5- dveřové- Vnější dveře - provedení masiv 3 dveře v provedení sklo magnolie</p>	250	452	PG 1 PG 2	2293,- 2503,-	496	PG 1 PG 2	2750,- 2973,-
5- dveřové- Vnější dveře - provedení masiv 3 dveře se zrcadlem v provedení Parsol-Bronz	250	453	PG 1 PG 2	2293,- 2503,-	497	PG 1 PG 2	2750,- 2973,-



Skříně s křídlovými dveřmi - dveřmi skládacími - skříně s vnějšími zásuvkami

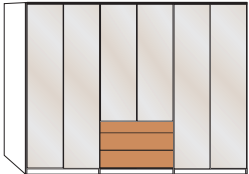
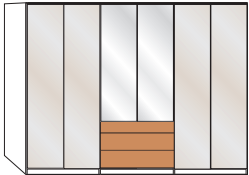
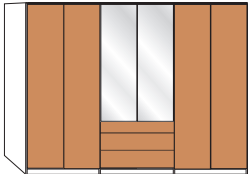
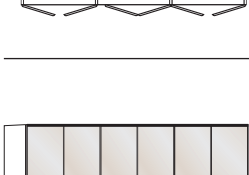


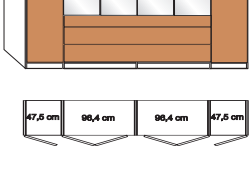

Čela zásuvek z masivu

Vnitřní vybavení:

hloubka: 58 cm

2 police, 1 tyč na šaty pro každý vnitřní prostor

Všechny otoč. dveře s tlum. Dovíráním

Popis	B	Výška 216 cm			Výška 236 cm		
		Č. výr.	PG	EURO	Č. výr.	PG	EURO
 <p>Prostřední zásuvky à 100 cm V 216cm: 2 velké zásuvky V 236cm: 2 velké zásuvky, 1 malá zásuvka</p>	300	454	PG 1	2033,-	498	PG 1	2398,-
			PG 2	2070,-		PG 2	2463,-
			PG 1	2033,-		PG 1	2398,-
			PG 2	2070,-		PG 2	2463,-
 <p>6- dveřové- Dveře v provedení sklo magnolie 2 dveře se zrcadlem v provedení Parsol-Bronz</p>	300	455	PG 1	2033,-	499	PG 1	2398,-
			PG 2	2070,-		PG 2	2463,-
			PG 1	2585,-		PG 1	2995,-
			PG 2	2913,-		PG 2	3348,-
 <p>6- dveřové- Vnější dveře - provedení masiv 2 dveře v provedení sklo magnolie</p>	300	456	PG 1	2585,-	500	PG 1	2995,-
			PG 2	2913,-		PG 2	3348,-
			PG 1	2585,-		PG 1	2995,-
			PG 2	2913,-		PG 2	3348,-
 <p>6- dveřové- Vnější dveře - provedení masiv 2 dveře se zrcadlem v provedení Parsol-Bronz</p> <p>98,4 cm 98,4 cm 98,4 cm</p>	300	457	PG 1	2585,-	501	PG 1	2995,-
			PG 2	2913,-		PG 2	3348,-
			PG 1	2540,-		PG 1	3018,-
			PG 2	2628,-		PG 2	3115,-
 <p>Zásuvky à 200 cm V 216cm: 2 velké zásuvky V 236cm: 2 velké zásuvky, 1 malá zásuvka</p>	300	458	PG 1	2540,-	502	PG 1	3018,-
			PG 2	2628,-		PG 2	3115,-
			PG 1	2540,-		PG 1	3018,-
			PG 2	2628,-		PG 2	3115,-
 <p>6- dveřové- Dveře v provedení sklo magnolie 4 dveře se zrcadlem v provedení Parsol-Bronz</p>	300	459	PG 1	2540,-	503	PG 1	3018,-
			PG 2	2628,-		PG 2	3115,-
			PG 1	2833,-		PG 1	3323,-
			PG 2	3033,-		PG 2	3568,-
 <p>6- dveřové- Vnější dveře - provedení masiv 4 dveře v provedení sklo magnolie</p>	300	460	PG 1	2833,-	504	PG 1	3323,-
			PG 2	3033,-		PG 2	3568,-
			PG 1	2833,-		PG 1	3323,-
			PG 2	3033,-		PG 2	3568,-
 <p>6- dveřové- Vnější dveře - provedení masiv 4 dveře se zrcadlem v provedení Parsol-Bronz</p> <p>47,5 cm 98,4 cm 98,4 cm 47,5 cm</p>	300	461	PG 1	2833,-	505	PG 1	3323,-
			PG 2	3033,-		PG 2	3568,-
			PG 1	2833,-		PG 1	3323,-
			PG 2	3033,-		PG 2	3568,-



Skříně s křídlovými dveřmi - dveřmi skládacími - skříně s vnějšími zásuvkami

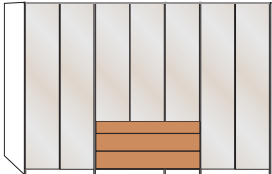
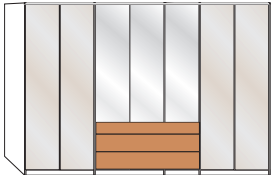
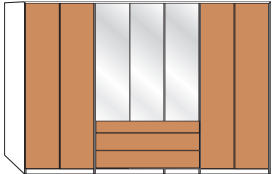

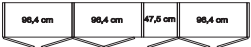
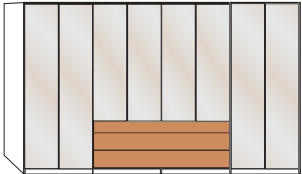
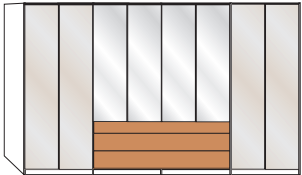
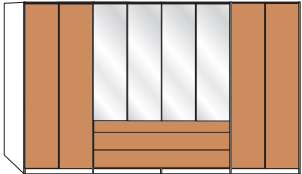
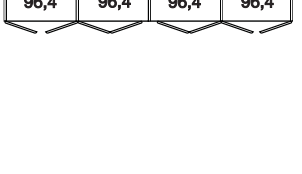
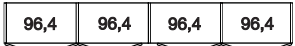
Čela zásuvek z masivu

Vnitřní vybavení:

hloubka: 58 cm


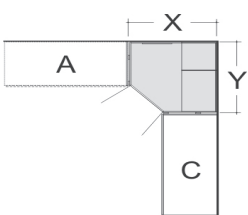
2 police, 1 tyč na šaty pro každý vnitřní prostor

Všechny otoč. dveře s tlum. Dovíráním

Popis	B	Výška 216 cm			Výška 236 cm		
		Č. výt.	PG	EURO	Č. výt.	PG	EURO
 <p>Prostřední zásuvky à 150 cm V 216cm: 2 velké zásuvky V 236cm: 2 velké zásuvky, 1 malá zásuvka</p>	350	466	PG 1	2628,-	510	PG 1	3078,-
			PG 2	2688,-		PG 2	3163,-
			7- dveřové- čelo sklo magnolie				
 <p>7- dveřové- Dveře v provedení sklo magnolie 3 dveře se zrcadlem v provedení Parsol-Bronz</p>	350	467	PG 1	2628,-	511	PG 1	3078,-
			PG 2	2688,-		PG 2	3163,-
			7- dveřové- Vnější dveře - provedení masiv 3 dveře v provedení sklo magnolie				
 <p>7- dveřové- Vnější dveře - provedení masiv 3 dveře se zrcadlem v provedení Parsol-Bronz</p>	350	468	PG 1	3198,-	512	PG 1	3703,-
			PG 2	3568,-		PG 2	4115,-
			7- dveřové- Vnější dveře - provedení masiv 3 dveře v provedení sklo magnolie				
 <p>7- dveřové- Vnější dveře - provedení masiv 3 dveře se zrcadlem v provedení Parsol-Bronz</p>	350	469	PG 1	3198,-	513	PG 1	3703,-
			PG 2	3568,-		PG 2	4115,-
			7- dveřové- Vnější dveře - provedení masiv 3 dveře se zrcadlem v provedení Parsol-Bronz				
							
 <p>Zásuvky à 200 cm V 216cm: 2 velké zásuvky V 236cm: 2 velké zásuvky, 1 malá zásuvka</p>	400	470	PG 1	3183,-	514	PG 1	3675,-
			PG 2	3240,-		PG 2	3788,-
			8- dveřové- čelo sklo magnolie				
 <p>8- dveřové- Dveře v provedení sklo magnolie 4 dveře se zrcadlem v provedení Parsol-Bronz</p>	400	471	PG 1	3183,-	515	PG 1	3675,-
			PG 2	3240,-		PG 2	3788,-
			8- dveřové- Vnější dveře - provedení masiv 4 dveře v provedení sklo magnolie				
 <p>8- dveřové- Vnější dveře - provedení masiv 4 dveře se zrcadlem v provedení Parsol-Bronz</p>	400	472	PG 1	3758,-	516	PG 1	4308,-
			PG 2	4115,-		PG 2	4718,-
			8- dveřové- Vnější dveře - provedení masiv 4 dveře v provedení sklo magnolie				
 <p>8- dveřové- Vnější dveře - provedení masiv 4 dveře se zrcadlem v provedení Parsol-Bronz</p>	400	473	PG 1	3758,-	517	PG 1	4308,-
			PG 2	4115,-		PG 2	4718,-
			8- dveřové- Vnější dveře - provedení masiv 4 dveře se zrcadlem v provedení Parsol-Bronz				
							



Rohové skříně

Popis	B	Výška 216 cm			Výška 236 cm			
		Č. výr.	PG	EURO	Č. výr.	PG	EURO	
 <p>vestavěná rohová skříně</p> <p>- dřevěné dveře</p> <p>- čelo zrcadlo, provedení Parsol bronz</p> <p>- čelo sklo magnolie</p> <p>Vnitřní vybavení: 2 police, 1 tyč na šaty pro každý vnitřní prostor Všechny otoč. dveře s tlum. Dovíráním</p> <p>Není možné použít ve spojení s paspartovým rámem!</p> <p>v kombinaci se skříněmi s posuv. dveřmi nejsou možné paspartové rámy nebo horní rampy!</p>	93	152	PG 1 PG 2	640,- 778,-	155	PG 1 PG 2	710,- 848,-	
	93	153	PG 1 PG 2	560,- 560,-	353	PG 1 PG 2	630,- 630,-	
	93	154	PG 1 PG 2	560,- 560,-	354	PG 1 PG 2	630,- 630,-	
	130/127	586	PG 1 PG 2	1453,- 1555,-	589	PG 1 PG 2	1575,- 1658,-	
	130/127	587	PG 1 PG 2	1218,- 1218,-	590	PG 1 PG 2	1328,- 1328,-	
	130/127	588	PG 1 PG 2	1218,- 1218,-	592	PG 1 PG 2	1328,- 1328,-	
	<p>Vnitřní vybavení: Police na prádlo, tyč na šaty, vnitřní zrcadlo, osvětlení</p> <p>Tento výrobek obsahuje světelný zdroj třídy energetické náročnosti G</p>  <p>X = 130,0 cm</p> <p>Y = 126,2 cm</p> <p>Není možné použít ve spojení s paspartovým rámem!</p> <p>v kombinaci se skříněmi s posuv. dveřmi nejsou možné paspartové rámy nebo horní rampy!</p>							

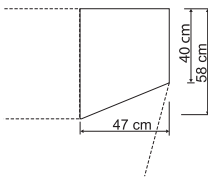

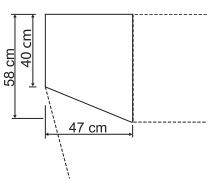

**Koncové skříně**

s křídlovými dveřmi, zkosené, bez horní rampy

Vnitřní vybavení:

4 police

Všechny otoč. dveře s tlum. Dovíráním

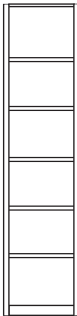
Popis	B	Výška 216 cm			Výška 236 cm		
		Č. výr.	PG	EURO	Č. výr.	PG	EURO
 <p>otočné doprava:</p> <p>- dřevěné dveře</p> <p>- čelo sklo magnolie</p>  <p>Nelze samostatně postavit!</p> <p>Není dodáváno ve spojení se skříněmi s posuvnými dveřmi!</p>							
	47	180	PG 1	575,-	183	PG 1	630,-
			PG 2	655,-		PG 2	710,-
	47	182	PG 1	458,-	184	PG 1	493,-
			PG 2	458,-		PG 2	493,-
 <p>otočné doleva:</p> <p>- dřevěné dveře</p> <p>- čelo sklo magnolie</p>  <p>Nelze samostatně postavit!</p> <p>Není dodáváno ve spojení se skříněmi s posuvnými dveřmi!</p>							
	47	185	PG 1	575,-	188	PG 1	630,-
			PG 2	655,-		PG 2	710,-
	47	186	PG 1	458,-	189	PG 1	493,-
			PG 2	458,-		PG 2	493,-



Anbau an ausgebauten Eckschrank nur in Kombination mit Abschlusseite möglich!


Regál
 bez horní rampy


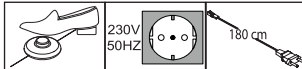


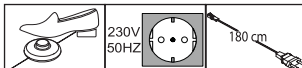
Tiefe: 36 cm

Popis	B	Výška 216 cm			Výška 236 cm		
		Č. výr.	PG	EURO	Č. výr.	PG	EURO
 Regál otevřený s 5 policemi	40	136	PG 1	323,-	138	PG 1	335,-
			PG 2	323,-		PG 2	335,-



Doplňkové prvky



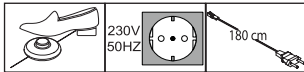
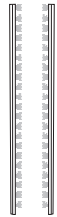
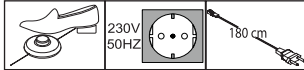
pro skříně s otočnými dveřmi a skříně se zásuvkami

Popis	Rozměry v cm			Č. výr.	PG 1 EURO	PG 2 EURO
	B	v.	h			
 <p>LED-liniové nástavné osvětlení</p> <p>2 kusy</p> <p>3 kusy</p> <p>Tento výrobek obsahuje světelné zdroje energetické třídy E</p> 	60	3,2	12,5	973	225,-	225,-
	60	3,2	12,5	974	300,-	300,-
 <p>horní rampy, bez osvětlení</p> <p>- pro šířku skříně 50 cm</p> <p>- pro šířku skříně 100 cm</p> <p>- pro šířku skříně 150 cm</p> <p>- pro šířku skříně 200 cm</p> <p>- pro šířku skříně 250 cm</p> <p>- pro šířku skříně 300 cm</p> <p>- pro šířku skříně 350 cm</p> <p>- pro šířku skříně 400 cm</p> <p>- pro vestavěnou skříň</p> <p>- pro průchozí rohovou skříň</p> <p>- pro ukonč. skříň levou</p> <p>- pro ukončovací skříň pravou</p> <p>- pro regálový element</p>	50	3,2	12,5	936	53,-	53,-
	100	3,2	12,5	937	53,-	53,-
	150	3,2	12,5	930	60,-	60,-
	200	3,2	12,5	938	70,-	70,-
	250	3,2	12,5	932	73,-	73,-
	300	3,2	12,5	931	73,-	73,-
	350	3,2	12,5	934	125,-	125,-
	400	3,2	12,5	935	128,-	128,-
	64,1	3,2	12,5	907	38,-	38,-
	113,5	3,2	12,5	908	48,-	48,-
	55,5	3,2	12,5	909	48,-	48,-
	55,5	3,2	12,5	910	48,-	48,-
	40	3,2	12,5	911	48,-	48,-
 <p>s Power-LED osvětlením</p> <p>1 svítidlo - pro šířku skříně 50 cm</p> <p>2 světla - pro šířku skříně 100 cm</p> <p>3 světla - pro šířku skříně 150 cm</p> <p>4 světla - pro šířku skříně 200 cm</p> <p>5 světel - pro šířku skříně 250 cm</p> <p>6 světel - pro šířku skříně 300 cm</p> <p>7 světel - pro šířku skříně 350 cm</p> <p>8 světel - pro šířku skříně 400 cm</p> <p>1 svítidlo - pro ukonč. skříň levou</p> <p>1 svítidlo - pro ukončovací skříň pravou</p> <p>1 svítidlo - pro regálový element</p>	50	3,2	12,5	960	228,-	228,-
	100	3,2	12,5	954	268,-	268,-
	150	3,2	12,5	955	318,-	318,-
	200	3,2	12,5	939	378,-	378,-
	250	3,2	12,5	940	443,-	443,-
	300	3,2	12,5	942	498,-	498,-
	350	3,2	12,5	943	683,-	683,-
	400	3,2	12,5	944	723,-	723,-
	55,5	3,2	12,5	912	218,-	218,-
	55,5	3,2	12,5	913	218,-	218,-
	40	3,2	12,5	914	218,-	218,-
<p>Tento výrobek obsahuje světelné zdroje energetické třídy F</p> 						



Paspartový rám

pro skříně s křídlovými dveřmi a skříně se zásuvkami

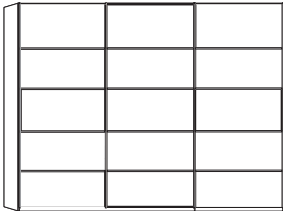

Popis	Rozměry v cm		Höhe 220 cm		Höhe 240 cm	
	B	h	Č. výr.	EURO	Č. výr.	EURO
 <p>bez osvětlení, Šířka každého bočního sloupku 3,2 cm</p> <ul style="list-style-type: none"> - pro šířku skříně 50 cm - pro šířku skříně 100 cm - pro šířku skříně 150 cm - pro šířku skříně 200 cm - pro šířku skříně 250 cm - pro šířku skříně 300 cm - pro šířku skříně 350 cm - pro šířku skříně 400 cm 	56,4	12,9	983	110,-	980	138,-
	106,4	12,9	984	113,-	981	143,-
	156,4	12,9	985	118,-	982	145,-
	206,4	12,9	986	118,-	975	148,-
	256,4	12,9	987	128,-	976	155,-
	306,4	12,9	988	130,-	977	158,-
	356,4	12,9	989	180,-	978	210,-
	406,4	12,9	990	185,-	979	213,-
Není možné použít ve spojení s rohovou skříní!						
 <p>Paspartový rám, Šířka na každé straně bočnice: 3,2 cm</p> <ul style="list-style-type: none"> 4 světla - pro šířku skříně 200 cm 5 světel - pro šířku skříně 250 cm 6 světel - pro šířku skříně 300 cm 7 světel - pro šířku skříně 350 cm 8 světel - pro šířku skříně 400 cm <p>Tento výrobek obsahuje světelné zdroje energetické třídy F</p> 	206,4	12,9	915	418,-	925	458,-
	256,4	12,9	917	498,-	926	525,-
	306,4	12,9	918	588,-	927	615,-
	356,4	12,9	919	723,-	928	753,-
	406,4	12,9	924	795,-	929	823,-
	Není možné použít ve spojení s rohovou skříní!					
 <p>boční světelná lišta pro paspartový rám skříně</p>	1	2	198	523,-	199	575,-
<p>Tento výrobek obsahuje světelný zdroj třídy energetické náročností F</p> 						

Prosím, respektujte:

Při použití paspartového rámu se skříně rozšíří na vykazovanou šířku.


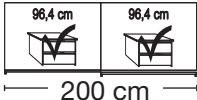
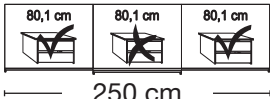
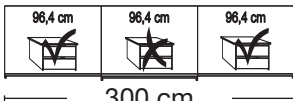
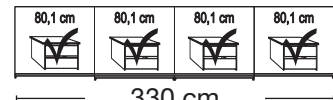
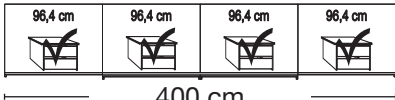

Skříně s posuvnými dveřmi
 bez horní rampy

 Vnitřní vybavení:
 2 police, 1 tyč na šaty

Popis	Rozměry v cm		Výška 197 cm		
	B	h	Č. výr.	PG	EURO
 <p>Dveře z masivního dřeva v pěti polích</p> <p>- otevírání v systému synchro</p> <p>- otevírání v systému synchro</p>	200	67	414	PG 1 PG 2	1680,- 1905,-
	250	67	415	PG 1 PG 2	2090,- 2358,-
	300	67	416	PG 1 PG 2	2375,- 2725,-
	330	67	417	PG 1 PG 2	3018,- 3405,-
	400	67	418	PG 1 PG 2	3385,- 3923,-
	 <p>Dveře z masivu a dveře se zrcadlem v provedení Parsol-Bronz s 5 poli</p> <p>- Spiegeltür links</p> <p>- Spiegeltür rechts</p> <p>- otevírání v systému synchro</p> <p>- otevírání v systému synchro</p>	200	67	420	PG 1 PG 2
200		67	421	PG 1 PG 2	1453,- 1555,-
250		67	422	PG 1 PG 2	1905,- 2090,-
300		67	423	PG 1 PG 2	2153,- 2398,-
330		67	424	PG 1 PG 2	2645,- 2850,-
400		67	425	PG 1 PG 2	2950,- 3223,-


Skříně s posuvnými dveřmi
 bez horní rampy

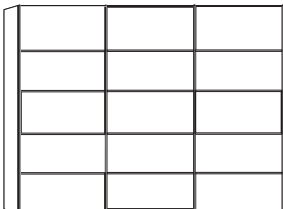

 Vnitřní vybavení:
 2 police, 1 tyč na šaty

Popis	Rozměry v cm		Výška 197 cm		
	B	h	Č. výr.	PG	EURO
 <p>Dveře z masivu a dveře se sklem v barvě magnolie s 5 poli</p> <p>- Glastür links</p> <p>- Glastür rechts</p> <p>- otevírání v systému synchro</p> <p>- otevírání v systému synchro</p>	200	67	426	PG 1	1453,-
				PG 2	1555,-
	200	67	427	PG 1	1453,-
				PG 2	1555,-
	250	67	428	PG 1	1905,-
				PG 2	2090,-
	300	67	429	PG 1	2153,-
				PG 2	2398,-
	330	67	413	PG 1	2645,-
				PG 2	2850,-
	400	67	613	PG 1	2950,-
			PG 2	3223,-	
Rozdělení soklů					
					
					
					
					
					


Skříně s posuvnými dveřmi
 bez horní rampy

 Vnitřní vybavení:
 2 police, 1 tyč na šaty


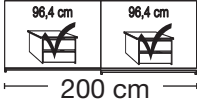
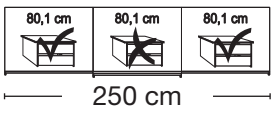
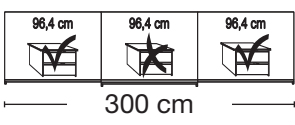
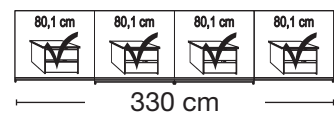
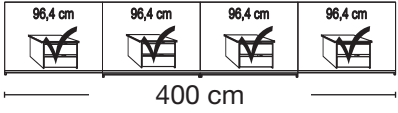
Tiefe: 67 cm

Popis	B	Výška 216 cm			Výška 236 cm			
		Č. výr.	PG	EURO	Č. výr.	PG	EURO	
 Dveře z masivního dřeva v pěti polích - otevírání v systému synchro - otevírání v systému synchro	200	560	PG 1 PG 2	1823,- 2045,-	575	PG 1 PG 2	2193,- 2193,-	
	250	561	PG 1 PG 2	2293,- 2560,-	576	PG 1 PG 2	2713,- 2773,-	
	300	562	PG 1 PG 2	2605,- 2973,-	577	PG 1 PG 2	3163,- 3198,-	
	330	563	PG 1 PG 2	3323,- 3703,-	578	PG 1 PG 2	3893,- 4005,-	
	400	564	PG 1 PG 2	3730,- 4278,-	579	PG 1 PG 2	4558,- 4608,-	
	 Dveře z masivu a dveře se zrcadlem v provedení Parsol-Bronz s 5 poli 1 zrcadlové dveře vlevo 1 zrcadlové dveře vpravo - otevírání v systému synchro - otevírání v systému synchro	200	565	PG 1 PG 2	1575,- 1680,-	580	PG 1 PG 2	1658,- 1803,-
		200	566	PG 1 PG 2	1575,- 1680,-	581	PG 1 PG 2	1658,- 1803,-
		250	567	PG 1 PG 2	2110,- 2275,-	582	PG 1 PG 2	2338,- 2480,-
		300	568	PG 1 PG 2	2358,- 2605,-	583	PG 1 PG 2	2665,- 2833,-
		330	569	PG 1 PG 2	2913,- 3100,-	584	PG 1 PG 2	3100,- 3365,-
		400	570	PG 1 PG 2	3240,- 3513,-	585	PG 1 PG 2	3513,- 3813,-


Skříně s posuvnými dveřmi
 bez horní rampy

 Vnitřní vybavení:
 2 police, 1 tyč na šaty






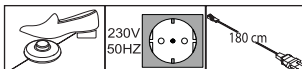
Tiefe: 67 cm

Popis	B	Výška 216 cm			Výška 236 cm			
		Č. výr.	PG	EURO	Č. výr.	PG	EURO	
 <p>Dveře z masivu a dveře se sklem v barvě magnolie s 5 poli</p> <p>1 skleněné dveře vlevo</p> <p>1 skleněné dveře vpravo</p> <p>- otevírání v systému synchro</p> <p>- otevírání v systému synchro</p>	200	571	PG 1 PG 2	1575,- 1680,-	600	PG 1 PG 2	1658,- 1803,-	
	200	572	PG 1 PG 2	1575,- 1680,-	591	PG 1 PG 2	1658,- 1803,-	
	250	573	PG 1 PG 2	2110,- 2275,-	601	PG 1 PG 2	2338,- 2480,-	
	300	574	PG 1 PG 2	2358,- 2605,-	602	PG 1 PG 2	2665,- 2833,-	
	330	603	PG 1 PG 2	2913,- 3100,-	608	PG 1 PG 2	3100,- 3365,-	
	400	607	PG 1 PG 2	3240,- 3513,-	609	PG 1 PG 2	3513,- 3813,-	
	Rozdělení soklů							
	 <p>200 cm</p>							
	 <p>250 cm</p>							
	 <p>300 cm</p>							
 <p>330 cm</p>								
 <p>400 cm</p>								



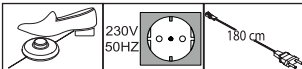


Horní rampy a pasparttové rámy pro skříně s posuvnými dveřmi

s nebo bez osvětlení

Popis	Rozměry v cm			Č. vyr.	PG 1 EURO	PG 2 EURO
	B	v.	h			
 <p>zpomalova dovírání pro střední dveře</p>						
 <p>- pro 3dveřové skříně 1 kus</p>	24	2	11	363	93,-	93,-
<p>- pro 4dveřové skříně 1 kus</p>	24	2	11	364	130,-	130,-
 <p>2dílná sada samočinného zásuvu s tlumením</p>						
<p>Pár</p>	24	2	11	365	168,-	168,-
 <p>horní rampy, bez osvětlení</p>						
<p>- pro šířku skříně 200 cm</p>	200	5	23	096	103,-	103,-
<p>- pro šířku skříně 250 cm</p>	250	5	23	094	108,-	108,-
<p>- pro šířku skříně 300 cm</p>	300	5	23	095	113,-	113,-
<p>- pro skříňku skříně 330 cm</p>	330	5	23	092	228,-	228,-
<p>- pro šířku skříně 400 cm</p>	400	5	23	093	248,-	248,-
 <p>s power LED osvětlením</p>						
<p>4 světla - pro šířku skříně 200 cm</p>	200	5	23	090	423,-	423,-
<p>6 světel - pro šířku skříně 250 cm</p>	250	5	23	097	505,-	505,-
<p>6 světel - pro šířku skříně 300 cm</p>	300	5	23	098	513,-	513,-
<p>8 světel - pro skříňku skříně 330 cm</p>	330	5	23	099	753,-	753,-
<p>8 světel - pro šířku skříně 400 cm</p>	400	5	23	091	765,-	765,-
<p>Tento výrobek obsahuje světelné zdroje energetické třídy F</p> 						
<p>pouze pro samostatně stojící skříně s posuvnými dveřmi!</p>						



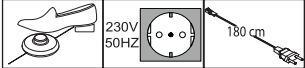
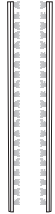
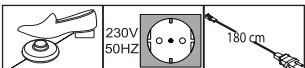

Paspartový rám pro skříně s posuvnými dveřmi, V 197 cm,
 s nebo bez osvětlení

Popis	Rozměry v cm			Č. výr.	PG 1 EURO	PG 2 EURO
	B	v.	h			
 <p>bez osvětlení, Šířka na každé straně bočnice: 5 cm</p> <ul style="list-style-type: none"> - pro šířku skříně 200 cm - pro šířku skříně 250 cm - pro šířku skříně 300 cm - pro skříňku skříně 330 cm - pro šířku skříně 400 cm 	210	197	23	961	255,-	255,-
	260	197	23	962	258,-	258,-
	310	197	23	963	263,-	263,-
	340	197	23	964	353,-	353,-
	410	197	23	965	368,-	368,-
 <p>Paspartový rám, Šířka na každé straně bočnice: 5 cm</p> <ul style="list-style-type: none"> 4 světla - pro šířku skříně 200 cm 6 světél - pro šířku skříně 250 cm 6 světél - pro šířku skříně 300 cm 8 světél - pro skříňku skříně 330 cm 8 světél - pro šířku skříně 400 cm 	210	197	23	966	603,-	603,-
	260	197	23	967	670,-	670,-
	310	197	23	968	670,-	670,-
	340	197	23	969	930,-	930,-
	410	197	23	970	945,-	945,-
<p>Tento výrobek obsahuje světelné zdroje energetické třídy F</p> 						
pouze pro samostatně stojící skříně s posuvnými dveřmi!						



Paspartové rámy pro skříně s posuv. dveřmi

s nebo bez osvětlení

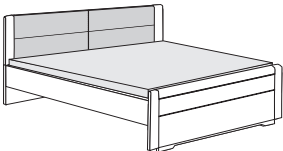

Popis	Rozměry v cm		Höhe 220 cm		Höhe 240 cm	
	B	h	Č. výr.	EURO	Č. výr.	EURO
 <p>bez osvětlení, Šířka na každé straně bočnice: 5 cm</p> <ul style="list-style-type: none"> - pro šířku skříně 200 cm - pro šířku skříně 250 cm - pro šířku skříně 300 cm - pro skříňku skříně 330 cm - pro šířku skříně 400 cm 						
 <p>Paspartový rám, Šířka na každé straně bočnice: 5 cm</p> <ul style="list-style-type: none"> 4 světla - pro šířku skříně 200 cm 6 světel - pro šířku skříně 250 cm 6 světel - pro šířku skříně 300 cm 8 světel - pro skříňku skříně 330 cm 8 světel - pro šířku skříně 400 cm 						
<p>Tento výrobek obsahuje světelné zdroje energetické třídy F</p> 						
<p>pouze pro samostatně stojící skříně s posuvnými dveřmi!</p>						
 <p>boční světelná lišta pro paspartový rám skříně</p>						
 <p>Tento výrobek obsahuje světelný zdroj třídy energetické náročnosti F</p>						
	1	2	198	523,-	199	575,-



Betten

Bettseiten-Höhe 48 cm

Variabilní nastavení výšky lůžka, 4 polohy

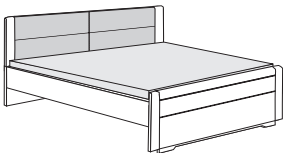

Popis	Plocha k ležení	Zastavěná plocha	Č. vyr.	PG 1 EURO	PG 2 EURO
 <p>Polster-Kopfteil in Kunstleder Magnolie, Fußteil geschlossen</p> <p>Höhe Kopfteil: 93 cm Höhe Fußteil: 53 cm Höhe Oberkante Bettseite: 48 cm</p>	90 x 190	99 x 200	250	1028,-	1083,-
	90 x 200	99 x 210	251	1028,-	1083,-
	90 x 210	99 x 220	252	1108,-	1163,-
	90 x 220	99 x 230	253	1108,-	1163,-
	100 x 190	109 x 200	254	1028,-	1083,-
	100 x 200	109 x 210	255	1028,-	1083,-
	100 x 210	109 x 220	256	1108,-	1163,-
	100 x 220	109 x 230	257	1108,-	1163,-
	120 x 190	129 x 200	258	1095,-	1163,-
	120 x 200	129 x 210	259	1095,-	1163,-
	120 x 210	129 x 220	260	1178,-	1245,-
	120 x 220	129 x 230	261	1178,-	1245,-
	180 x 190	189 x 200	262	1260,-	1328,-
	180 x 200	189 x 210	263	1260,-	1328,-
	180 x 210	189 x 220	264	1328,-	1413,-
	180 x 220	189 x 230	265	1328,-	1413,-
	200 x 190	209 x 200	266	1260,-	1328,-
	200 x 200	209 x 210	267	1260,-	1328,-
	200 x 210	209 x 220	268	1328,-	1413,-
	200 x 220	209 x 230	269	1328,-	1413,-
 <p>Holz Kopfteil, Fußteil geschlossen</p> <p>Höhe Kopfteil: 93 cm Höhe Fußteil: 53 cm Höhe Oberkante Bettseite: 48 cm</p>	90 x 190	99 x 200	270	1068,-	1178,-
	90 x 200	99 x 210	271	1068,-	1178,-
	90 x 210	99 x 220	272	1135,-	1245,-
	90 x 220	99 x 230	273	1135,-	1245,-
	100 x 190	109 x 200	283	1068,-	1178,-
	100 x 200	109 x 210	284	1068,-	1178,-
	100 x 210	109 x 220	285	1135,-	1245,-
	100 x 220	109 x 230	286	1135,-	1245,-
	120 x 190	129 x 200	287	1150,-	1273,-
	120 x 200	129 x 210	288	1150,-	1273,-
	120 x 210	129 x 220	289	1235,-	1355,-
	120 x 220	129 x 230	290	1235,-	1355,-
	180 x 190	189 x 200	291	1393,-	1513,-
	180 x 200	189 x 210	292	1393,-	1513,-
	180 x 210	189 x 220	293	1475,-	1598,-
	180 x 220	189 x 230	294	1475,-	1598,-
	200 x 190	209 x 200	295	1393,-	1513,-
	200 x 200	209 x 210	296	1393,-	1513,-
	200 x 210	209 x 220	297	1475,-	1513,-
	200 x 220	209 x 230	298	1475,-	1513,-



Postele

Bočnice lůžka - výška 53 cm

Variabilní nastavení výšky lůžka, 4 polohy

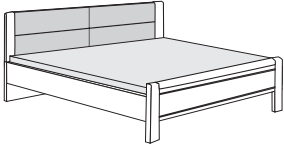

Popis	Plocha k ležení	Zastavěná plocha	Č. vyr.	PG 1 EURO	PG 2 EURO
 <p>Čelo lůžka v čalounění z textilní kůže barvy magnólie, čelo u nohou plné</p> <p>výška čela lůžka: 98 cm výška čela u nohou: 54 cm výška bočnice lůžka: 53 cm</p>	90 x 190	99 x 200	226	1028,-	1083,-
	90 x 200	99 x 210	227	1028,-	1083,-
	90 x 210	99 x 220	228	1108,-	1163,-
	90 x 220	99 x 230	229	1108,-	1163,-
	100 x 190	109 x 200	230	1028,-	1083,-
	100 x 200	109 x 210	231	1028,-	1083,-
	100 x 210	109 x 220	232	1108,-	1163,-
	100 x 220	109 x 230	233	1108,-	1163,-
	120 x 190	129 x 200	242	1095,-	1163,-
	120 x 200	129 x 210	243	1095,-	1163,-
	120 x 210	129 x 220	244	1178,-	1245,-
	120 x 220	129 x 230	245	1178,-	1245,-
	180 x 190	189 x 200	862	1260,-	1328,-
	180 x 200	189 x 210	863	1260,-	1328,-
	180 x 210	189 x 220	864	1328,-	1413,-
	180 x 220	189 x 230	865	1328,-	1413,-
	200 x 190	209 x 200	866	1260,-	1328,-
	200 x 200	209 x 210	867	1260,-	1328,-
	200 x 210	209 x 220	868	1328,-	1413,-
	200 x 220	209 x 230	869	1328,-	1413,-
 <p>Čelo z masivu, čelo u nohou plné</p> <p>výška čela lůžka: 98 cm výška čela u nohou: 54 cm výška bočnice lůžka: 53 cm</p>	90 x 190	99 x 200	234	1068,-	1178,-
	90 x 200	99 x 210	235	1068,-	1178,-
	90 x 210	99 x 220	236	1135,-	1245,-
	90 x 220	99 x 230	237	1135,-	1245,-
	100 x 190	109 x 200	238	1068,-	1178,-
	100 x 200	109 x 210	239	1068,-	1178,-
	100 x 210	109 x 220	240	1135,-	1245,-
	100 x 220	109 x 230	241	1135,-	1245,-
	120 x 190	129 x 200	246	1150,-	1273,-
	120 x 200	129 x 210	247	1150,-	1273,-
	120 x 210	129 x 220	248	1235,-	1355,-
	120 x 220	129 x 230	249	1235,-	1355,-
	180 x 190	189 x 200	274	1393,-	1513,-
	180 x 200	189 x 210	275	1393,-	1513,-
	180 x 210	189 x 220	278	1475,-	1598,-
	180 x 220	189 x 230	279	1475,-	1598,-
	200 x 190	209 x 200	276	1393,-	1513,-
	200 x 200	209 x 210	277	1393,-	1513,-
	200 x 210	209 x 220	281	1475,-	1513,-
	200 x 220	209 x 230	282	1475,-	1513,-



Betten

Bettseiten-Höhe 48 cm

Variabilní nastavení výšky lůžka, 4 polohy

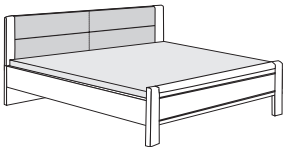
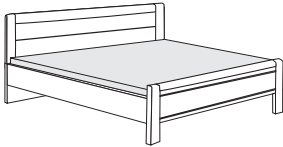
Popis	Plocha k ležení	Zastavěná plocha	Č. vyr.	PG 1 EURO	PG 2 EURO
 <p>Polster-Kopfteil in Kunstleder Magnolie, Stollenfußteil</p> <p>výška čela lůžka: 93 cm výška čela u nohou: 62 cm výška bočnice lůžka: 48 cm</p>	90 x 190	99 x 200	300	985,-	1040,-
	90 x 200	99 x 210	301	985,-	1040,-
	90 x 210	99 x 220	302	1068,-	1108,-
	90 x 220	99 x 230	303	1068,-	1108,-
	100 x 190	109 x 200	304	985,-	1040,-
	100 x 200	109 x 210	305	985,-	1040,-
	100 x 210	109 x 220	306	1068,-	1108,-
	100 x 220	109 x 230	307	1068,-	1108,-
	120 x 190	129 x 200	308	1068,-	1123,-
	120 x 200	129 x 210	309	1068,-	1123,-
	120 x 210	129 x 220	310	1150,-	1208,-
	120 x 220	129 x 230	311	1150,-	1208,-
	180 x 190	189 x 200	312	1163,-	1245,-
	180 x 200	189 x 210	313	1163,-	1245,-
	180 x 210	189 x 220	330	1245,-	1328,-
	180 x 220	189 x 230	331	1245,-	1328,-
	200 x 190	209 x 200	332	1163,-	1245,-
200 x 200	209 x 210	333	1163,-	1245,-	
200 x 210	209 x 220	334	1245,-	1328,-	
200 x 220	209 x 230	335	1245,-	1328,-	
 <p>Holzkopfteil, Sloupkové čelo u nohou</p> <p>výška čela lůžka: 93 cm výška čela u nohou: 62 cm výška bočnice lůžka: 48 cm</p>	90 x 190	99 x 200	338	1028,-	1108,-
	90 x 200	99 x 210	339	1028,-	1108,-
	90 x 210	99 x 220	340	1108,-	1190,-
	90 x 220	99 x 230	341	1108,-	1190,-
	100 x 190	109 x 200	342	1028,-	1108,-
	100 x 200	109 x 210	343	1028,-	1108,-
	100 x 210	109 x 220	344	1108,-	1190,-
	100 x 220	109 x 230	345	1108,-	1190,-
	120 x 190	129 x 200	346	1108,-	1208,-
	120 x 200	129 x 210	347	1108,-	1208,-
	120 x 210	129 x 220	348	1190,-	1288,-
	120 x 220	129 x 230	349	1190,-	1288,-
	180 x 190	189 x 200	350	1300,-	1430,-
	180 x 200	189 x 210	351	1300,-	1430,-
	180 x 210	189 x 220	352	1370,-	1513,-
	180 x 220	189 x 230	355	1370,-	1513,-
	200 x 190	209 x 200	356	1300,-	1430,-
200 x 200	209 x 210	357	1300,-	1430,-	
200 x 210	209 x 220	358	1370,-	1513,-	
200 x 220	209 x 230	359	1370,-	1513,-	



Postele


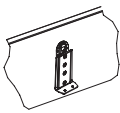

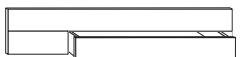
Bočnice lůžka - výška 53 cm

Variabilní nastavení výšky lůžka, 4 polohy

Popis	Plocha k ležení	Zastavěná plocha	Č. vyr.	PG 1 EURO	PG 2 EURO
 <p>Čelo lůžka v čalounění z textilní kůže barvy magnólie, Sloupkové čelo u nohou</p> <p>výška čela lůžka: 98 cm výška čela u nohou: 66 cm výška bočnice lůžka: 53 cm</p>	90 x 190	99 x 200	210	985,-	1040,-
	90 x 200	99 x 210	211	985,-	1040,-
	90 x 210	99 x 220	212	1068,-	1108,-
	90 x 220	99 x 230	213	1068,-	1108,-
	100 x 190	109 x 200	214	985,-	1040,-
	100 x 200	109 x 210	215	985,-	1040,-
	100 x 210	109 x 220	216	1068,-	1108,-
	100 x 220	109 x 230	217	1068,-	1108,-
	120 x 190	129 x 200	200	1068,-	1123,-
	120 x 200	129 x 210	201	1068,-	910,-
	120 x 210	129 x 220	202	1150,-	1208,-
	120 x 220	129 x 230	203	1150,-	1208,-
	180 x 190	189 x 200	314	1163,-	1245,-
	180 x 200	189 x 210	315	1163,-	1245,-
	180 x 210	189 x 220	316	1245,-	1328,-
	180 x 220	189 x 230	317	1245,-	1328,-
	200 x 190	209 x 200	318	1163,-	1245,-
	200 x 200	209 x 210	319	1163,-	1245,-
	200 x 210	209 x 220	320	1245,-	1328,-
	200 x 220	209 x 230	321	1245,-	1328,-
 <p>Čelo z masivu, Sloupkové čelo u nohou</p> <p>výška čela lůžka: 98 cm výška čela u nohou: 66 cm výška bočnice lůžka: 53 cm</p>	90 x 190	99 x 200	218	1028,-	1108,-
	90 x 200	99 x 210	219	1028,-	1108,-
	90 x 210	99 x 220	220	1108,-	1190,-
	90 x 220	99 x 230	221	1108,-	1190,-
	100 x 190	109 x 200	222	1028,-	1108,-
	100 x 200	109 x 210	223	1028,-	1108,-
	100 x 210	109 x 220	224	1108,-	1190,-
	100 x 220	109 x 230	225	1108,-	1190,-
	120 x 190	129 x 200	204	1108,-	1208,-
	120 x 200	129 x 210	205	1108,-	1208,-
	120 x 210	129 x 220	206	1190,-	1288,-
	120 x 220	129 x 230	207	1190,-	1288,-
	180 x 190	189 x 200	322	1300,-	1430,-
	180 x 200	189 x 210	323	1300,-	1430,-
	180 x 210	189 x 220	324	1370,-	1513,-
	180 x 220	189 x 230	325	1370,-	1513,-
	200 x 190	209 x 200	326	1300,-	1430,-
	200 x 200	209 x 210	327	1300,-	1430,-
	200 x 210	209 x 220	328	1370,-	1513,-
	200 x 220	209 x 230	329	1370,-	1513,-






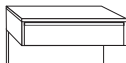
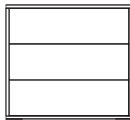

Doplňkové prvky pro lůžka

Popis	Rozměry v cm			Č. výr.	PG 1 EURO	PG 2 EURO
	B	v.	h			
 <p>Flex-osvětlení s Power-LED, chrom</p> <p>Pár</p> <p>Tento výrobek obsahuje světelný zdroj třídy energetické náročnosti G</p>	50	2	4	101	300,-	300,-
 <p>Continental-adaptér - set pro zvýšení hloubky polohování o 9,6 cm</p>				181	60,-	60,-
 <p>Velký úložný prostor pod lžkem včetně doplnění bočním soklem, kus</p> <p>- pro plochu lůžka 90 x 190 cm</p> <p>- pro plochu lůžka 90 x 200 cm</p> <p>- pro plochu lůžka 90 x 210 cm</p> <p>- pro rozměr lůžka 90 x 220 cm</p> <p>- pro plochu lůžka 100 x 190 cm</p> <p>- pro plochu lůžka 100 x 200 cm</p> <p>- pro plochu lůžka 100 x 210 cm</p> <p>- pro rozměr lůžka 100 x 220 cm</p> <p>- pro plochu lůžka 120 x 190 cm</p> <p>- pro plochu lůžka 120 x 200 cm</p> <p>- pro plochu k ležení 120 x 210 cm</p> <p>- pro rozměr lůžka 120 x 220 cm</p>	140	15	61	374	408,-	408,-
	140	15	61	375	408,-	408,-
	140	15	61	376	408,-	408,-
	140	15	61	377	408,-	408,-
	140	15	61	378	408,-	408,-
	140	15	61	379	408,-	408,-
	140	15	61	380	408,-	408,-
	140	15	61	381	408,-	408,-
	140	15	61	382	408,-	408,-
	140	15	61	383	408,-	408,-
	140	15	61	384	408,-	408,-
	140	15	61	385	408,-	408,-
 <p>Zásuvka pod postel , pár</p> <p>- pro plochu lůžka 180 x 190 cm</p> <p>- pro plochu lůžka 180 x 200 cm</p> <p>- pro plochu lůžka 180 x 210 cm</p> <p>- pro plochu lůžka 180 x 220 cm</p> <p>- pro plochu lůžka 200 x 190 cm</p> <p>- pro plochu lůžka 200 x 200 cm</p> <p>- pro plochu lůžka 200 x 210 cm</p> <p>- pro plochu lůžka 200 x 220 cm</p>	140	15	61	390	523,-	523,-
	140	15	61	391	523,-	523,-
	140	15	61	392	523,-	523,-
	140	15	61	393	523,-	523,-
	140	15	61	394	523,-	523,-
	140	15	61	395	523,-	523,-
	140	15	61	396	523,-	523,-
	140	15	61	397	523,-	523,-



Doplňkový nábytek



kluzáky v černé barvě

Popis	Rozměry v cm			Č. výr.	PG 1 EURO	PG 2 EURO	
	B	v.	h				
 No ní stolec/b> s plnou dolní deskou, jedna zásuvka	1 kus	60	48	43	616	253,-	275,-
	Pár	60	48	43	617	443,-	485,-
 Nocní stolec se třemi zásuvkami	1 kus	40	48	43	634	323,-	353,-
	Pár	40	48	43	635	615,-	670,-
	1 kus	60	48	43	636	353,-	388,-
	Pár	60	48	43	637	670,-	740,-
	 - für Bettseiten-Höhe 48 cm						
	 No ní stolec/b> s plnou dolní deskou, jedna zásuvka	1 kus	60	53	43	614	253,-
Pár		60	53	43	615	443,-	485,-
 Nocní stolec se třemi zásuvkami	1 kus	40	53	43	630	323,-	353,-
	Pár	40	53	43	631	615,-	670,-
	1 kus	60	53	43	632	353,-	388,-
	Pár	60	53	43	633	670,-	740,-
	 - für Bettseiten-Höhe 53 cm						





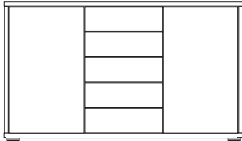


Doplňkový nábytek

kluzáky v černé barvě

Popis	Rozměry v cm			Č. výr.	PG 1 EURO	PG 2 EURO		
	B	v.	h					
 <p>Panel no ního stolku, se skleněnou deskou</p>	1 kus	40	27	12	120	110,-	118,-	
	Pár	40	27	12	121	188,-	208,-	
	1 kus	60	27	12	122	118,-	128,-	
	Pár	60	27	12	123	200,-	218,-	
	 <p>Panel nad no ní stolek, s poličkou z kouřového skla a LED osvětlením</p>	1 kus	40	27	12	127	243,-	248,-
		Pár	40	27	12	128	393,-	408,-
1 kus		60	27	12	129	250,-	263,-	
Pár		60	27	12	130	408,-	423,-	
Tento výrobek obsahuje světelné zdroje energetické třídy G								




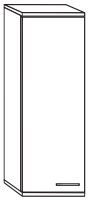



Doplňkový nábytek
 kluzáky v černé barvě

Všechny otoč. dveře s tlum. Dovíráním

Popis	Rozměry v cm			Č. výr.	PG 1 EURO	PG 2 EURO
	B	v.	h			
 <p>Komoda, 2-dveřová, s jednou policí pro každý vnitřní prostor</p> <p>- čelo masivní hladké</p>	80	86	43	062	753,-	863,-
 <p>Skříňka se zásuvkami, 5 zásuvek</p> <p>- čelo masivní hladké</p>	60 80	86 86	43 43	064 065	778,- 963,-	848,- 1060,-
 <p>Kombikomoda, se dvěma vnitřními policemi</p> <p>- čelo masivní hladké</p>	141	86	43	419	1490,-	1680,-
 <p>Komoda se zásuvkami, 5 zásuvek</p> <p>- čelo masivní hladké</p>	141	86	43	073	1355,-	1490,-
 <p>Skříňka prádelní, 3 zásuvky, 2 dveře 3 police</p> <p>- čelo masivní hladké</p>	80	165	43	078	1315,-	1475,-


Doplňkový nábytek
 kluzáky v černé barvě

Všechny otoč. dveře s tlum. Dovíráním

Popis	Rozměry v cm			Č. výr.	PG 1 EURO	PG 2 EURO
	B	v.	h			
 Lavice do šatny s čalouněním - textilní kůže v odstínu magnolie - textilní kůže mocca	120	46,3	40	411	1178,-	1190,-
	120	46,3	40	409	1178,-	1190,-
 Odkládací lavice v dekoru dřeva, sedák v textilní kůži - textilní kůže v odstínu magnolie - textilní kůže mocca	120	47	40	412	458,-	458,-
	120	47	40	410	458,-	458,-
 Zásuvné police masivní	60	2	20	081	88,-	88,-
	80	2	20	082	105,-	105,-
 Závěsná skříňka s dvířky Pár 1 kus, vlevo zavěšené 1 kus, vpravo zavěšené	40	123	30	604	1208,-	1300,-
	40	123	30	606	603,-	655,-
	40	123	30	605	603,-	655,-
 Nástenné zrcadlo , bronzové sklo Parsol s fasetou	60	80	2	088	148,-	148,-
 Nástenné zrcadlo , bronzové sklo Parsol s fasetou	110	85	3	650	305,-	305,-