

# Livorno.



SLOWAKEI  
SEZNAM PRODEJNÍCH CEN



Emissionsgeprüft  
Schadstoffgeprüft  
Regelmäßige  
Produkt-  
überwachung

www.tuv.com  
ID 1111253053







## Nabídka korpus a p edních front

Prosím udejte v každé objednávce správnou barevnou kombinací předních frontů a korpusů!

### Barevná provedení:



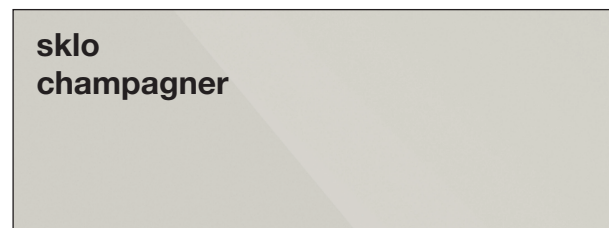
### úchytky a nožky I žka chrom




### úchytky a nohy pro I žko v tm.



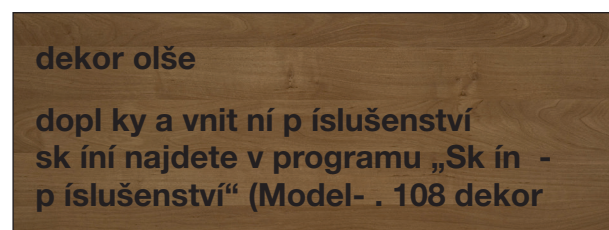
### přední fronty se sklem



### Zrcadlo



### vnitřní dekor

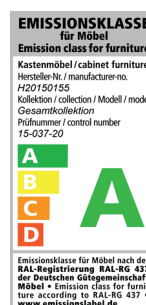



**furnplan**



Emissionsgeprüft  
Schadstoffgeprüft  
Regelmäßige  
Produkt-  
überwachung

www.tuv.com  
ID 1111253053





## Korpusbreiten

### Skřín s křídlými dveřmi

Šířka	Str-	Sokl	Str-	Sokl	Str-	Sokl	Str-	Sokl	Str-	Sokl	Šířka efektivní
50	1,5	47,5	1,5								50,5 cm
100	1,5	96,4	1,5								99,4 cm
150	1,5	96,4	1,5	47,5	1,5						148,4 cm
200	1,5	96,4	1,5	96,4	1,5						197,3 cm
250	1,5	96,4	1,5	47,5	1,5	96,4	1,5				246,3 cm
300	1,5	96,4	1,5	96,4	1,5	96,4	1,5				295,2 cm
350	1,5	96,4	1,5	96,4	1,5	96,4	1,5	47,5	1,5		344,2 cm
400	1,5	96,4	1,5	96,4	1,5	96,4	1,5	96,4	1,5		393,1 cm

### Skřín s posuvnými dveřmi

Šířka	Str-	Sokl	Str-	Sokl	Str-	Sokl	Str-	Sokl	Str-	Sokl	Šířka efektivní
200	1,5	96,4	1,5	96,4	1,5						197,3 cm
250	1,5	80,1	1,5	80,1	1,5	80,1	1,5				246,3 cm
300	1,5	96,4	1,5	96,4	1,5	96,4	1,5				295,2 cm
330	1,5	80,1	1,5	80,1	1,5	80,1	1,5	80,1	1,5		327,9 cm
400	1,5	96,4	1,5	96,4	1,5	96,4	1,5	96,4	1,5		393,1 cm

## KVALITA V DETAILU



- Zadní stěny: sololit s drážkou
- otočné dveře s 105°- úhlem otevírání a tlumením dovírání
- Police: 22 mm silné, kovové podložky
- kovové šatní tyče a kovové doplňky do skříní, zatížení 40 kg
- všechna kování jsou kovová, určená pro vyšší zatížení
- Maximální komfort při dodání doplňkového nábytku

# furnplan



Emissionsgeprüft  
Schadstoffgeprüft  
Regelmäßige  
Produkt-  
überwachung

www.tuv.com  
ID 1111253053





# Livorno.



**SLOWAKEI**  
SEZNAM PRODEJNÍCH CEN



Emissionsgeprüft  
Schadstoffgeprüft  
Regelmäßige  
Produkt-  
überwachung

www.tuv.com  
ID 1111253053





# Livorno.



SLOWAKEI  
SEZNAM PRODEJNÍCH CEN



Emissionsgeprüft  
Schadstoffgeprüft  
Regelmäßige  
Produkt-  
überwachung

www.tuv.com  
ID 1111253053





# Livorno.



**SLOWAKEI**  
SEZNAM PRODEJNÍCH CEN



Emissionsgeprüft  
Schadstoffgeprüft  
Regelmäßige  
Produkt-  
überwachung

www.tuv.com  
ID 1111253053



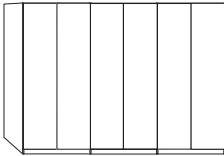

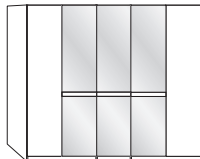
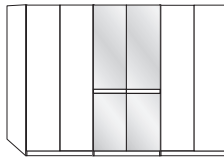



**Skříně s křídlovými dveřmi**  
 bez horní rampy

**Vnitřní vybavení:**

2 police, 1 tyč na šaty pro každý vnitřní prostor

Všechny otoč. dveře s tlum. Dovíráním

Popis	Rozměry v cm		Výška 216 cm		Výška 236 cm				
	B	h	Č. výr.	EURO	Č. výr.	EURO			
 <b>Dřevěné dveře</b> Č. výr. 506 / 535	1-dvř.	vlevo zavěšené	50	58	<b>500</b>	705,-	<b>529</b>	770,-	
	1-dvř.	vpravo zavěšené	50	58	<b>501</b>	705,-	<b>530</b>	770,-	
	2-dvř.		100	58	<b>502</b>	1238,-	<b>531</b>	1330,-	
	3- dveřové		150	58	<b>503</b>	1688,-	<b>532</b>	1830,-	
	4- dveřové		200	58	<b>504</b>	2070,-	<b>533</b>	2228,-	
	5- dveřové		250	58	<b>505</b>	2468,-	<b>534</b>	2690,-	
	6- dveřové		300	58	<b>506</b>	2933,-	<b>535</b>	3145,-	
	7- dveřové		350	58	<b>507</b>	3595,-	<b>536</b>	3885,-	
	8- dveřové		400	58	<b>508</b>	4048,-	<b>537</b>	4368,-	
 <b>dřev. dveře v kombinaci s dveřmi se zrcadlem s příčným vsazením z masiv.dřevo</b> Č. výr. 515 / 542	1-dvř.	1 zrcadl. dveře, pant vlevo	50	58	<b>512</b>	458,-	<b>539</b>	505,-	
	1-dvř.	1 zrcadl. dveře, pant vpravo	50	58	<b>513</b>	458,-	<b>540</b>	505,-	
	2-dvř.	1 zrcadl. dveře, pant vlevo	100	58	<b>514</b>	998,-	<b>541</b>	1078,-	
	2-dvř.	1 zrcadl. dveře, pant vpravo	100	58	<b>515</b>	998,-	<b>542</b>	1078,-	
	 Č. výr. 519 / 546	3- dveřové	1 dveře se zrcadl.	150	58	<b>516</b>	1468,-	<b>543</b>	1610,-
		4- dveřové	2 dveře se zrcadl.	200	58	<b>517</b>	1670,-	<b>544</b>	1788,-
	 Č. výr. 520 / 547	5- dveřové	1 dveře se zrcadl.	250	58	<b>518</b>	2288,-	<b>545</b>	2468,-
		5- dveřové	3 dveře se zrcadl.	250	58	<b>519</b>	1888,-	<b>546</b>	2050,-
	6- dveřové	2 dveře se zrcadl.	300	58	<b>520</b>	2528,-	<b>547</b>	2728,-	
	6- dveřové	4 dveře se zrcadl.	300	58	<b>521</b>	2150,-	<b>548</b>	2308,-	
	7- dveřové	3 dveře se zrcadl.	350	58	<b>522</b>	2968,-	<b>549</b>	3228,-	
	7- dveřové	5 dveře se zrcadl.	350	58	<b>523</b>	2568,-	<b>550</b>	2768,-	
	8- dveřové	2 dveře se zrcadl.	400	58	<b>524</b>	3648,-	<b>551</b>	3940,-	
	8- dveřové	4 dveře se zrcadl.	400	58	<b>525</b>	3228,-	<b>552</b>	3490,-	
8- dveřové	6 dveře se zrcadl.	400	58	<b>526</b>	2830,-	<b>553</b>	3050,-		

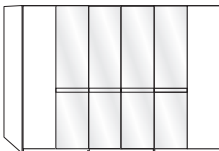



**Skříně s křídlovými dveřmi**  
 bez horní rampy

**Vnitřní vybavení:**

2 police, 1 tyč na šaty pro každý vnitřní prostor

Všechny otoč. dveře s tlum. Dovíráním

Popis	Rozměry v cm		Výška 216 cm		Výška 236 cm			
	B	h	Č. výr.	EURO	Č. výr.	EURO		
 <b>Vněj. dveře dekor dřevo, stř. dveře sklo champagner příčné vsazení masivní dřevo</b>  Č. výr. 567 / 577	1-dvř.	1 dv. sklo, zavěš. vlevo	50	58	<b>560</b>	458,-	<b>570</b>	505,-
	1-dvř.	1 dv. sklo, zavěš. vpr.	50	58	<b>561</b>	458,-	<b>571</b>	505,-
	2-dvř.	1 dřevěné dveře levé, vpravo dveře se	100	58	<b>562</b>	998,-	<b>572</b>	1078,-
	2-dvř.	sklem 1 dřevěné dveře vpravo, dveře se sklem	100	58	<b>563</b>	998,-	<b>573</b>	1078,-
	3- dveřové	levo	150	58	<b>564</b>	1468,-	<b>574</b>	1610,-
	4- dveřové		200	58	<b>565</b>	1670,-	<b>575</b>	1788,-
	5- dveřové	skleněné dveře	250	58	<b>566</b>	1888,-	<b>576</b>	2050,-
	6- dveřové	skleněné dveře	300	58	<b>567</b>	2150,-	<b>577</b>	2308,-
	7- dveřové	skleněné dveře	350	58	<b>568</b>	2568,-	<b>578</b>	2768,-
	8- dveřové	skleněné dveře 5 skleněných dveří	400	58	<b>569</b>	2830,-	<b>579</b>	3050,-


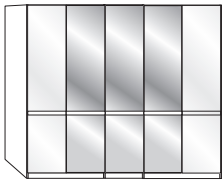



**Skříně s křídlovými dveřmi**  
 bez horní rampy

**Vnitřní vybavení:**

2 police, 1 tyč na šaty pro každý vnitřní prostor


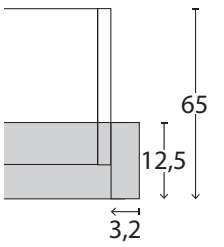

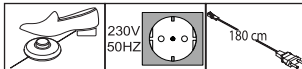
Všechny otoč. dveře s tlum. Dovíráním

Popis	Rozměry v cm		Výška 216 cm		Výška 236 cm			
	B	h	Č. výr.	EURO	Č. výr.	EURO		
 <b>Dveře se sklem v barvě champagner, příčné vsazení masivní dřevo</b>	1-dvř.	vlevo zavěšené	50	58	<b>400</b>	458,-	<b>424</b>	505,-
	1-dvř.	vpravo zavěšené	50	58	<b>401</b>	458,-	<b>425</b>	505,-
	2-dvř.		100	58	<b>402</b>	760,-	<b>426</b>	825,-
	3- dveřové		150	58	<b>403</b>	1050,-	<b>427</b>	1130,-
	4- dveřové		200	58	<b>404</b>	1253,-	<b>428</b>	1350,-
	5- dveřové		250	58	<b>405</b>	1510,-	<b>429</b>	1630,-
	6- dveřové		300	58	<b>406</b>	1750,-	<b>430</b>	1870,-
	7- dveřové		350	58	<b>407</b>	2168,-	<b>431</b>	2328,-
	8- dveřové		400	58	<b>408</b>	2430,-	<b>432</b>	2588,-
 <b>Dveře, sklo champagner, v kombinaci s dveřmi se zrcadlem s příčným vsazením s masiv. dřevem</b>	1-dvř.	1 zrcadlové dveře vlevo	50	58	<b>409</b>	458,-	<b>433</b>	505,-
	1-dvř.	1 zrcadlové dveře vpravo	50	58	<b>410</b>	458,-	<b>434</b>	505,-
	2-dvř.	2 dveře se zrcadl.	100	58	<b>411</b>	760,-	<b>435</b>	825,-
	3- dveřové	1 dveře se zrcadl.	150	58	<b>412</b>	1050,-	<b>436</b>	1130,-
	4- dveřové	2 dveře se zrcadl.	200	58	<b>413</b>	1253,-	<b>437</b>	1350,-
	5- dveřové	1 dveře se zrcadl.	250	58	<b>414</b>	1510,-	<b>438</b>	1630,-
	5- dveřové	3 dveře se zrcadl.	250	58	<b>415</b>	1510,-	<b>439</b>	1630,-
	6- dveřové	2 dveře se zrcadl.	300	58	<b>416</b>	1750,-	<b>440</b>	1870,-
	6- dveřové	4 dveře se zrcadl.	300	58	<b>417</b>	1750,-	<b>441</b>	1870,-
	7- dveřové	1 dveře se zrcadl.	350	58	<b>418</b>	2168,-	<b>442</b>	2328,-
	7- dveřové	3 dveře se zrcadl.	350	58	<b>419</b>	2168,-	<b>443</b>	2328,-
	7- dveřové	5 dveře se zrcadl.	350	58	<b>420</b>	2168,-	<b>444</b>	2328,-
	8- dveřové	2 dveře se zrcadl.	400	58	<b>421</b>	2430,-	<b>445</b>	2588,-
	8- dveřové	4 dveře se zrcadl.	400	58	<b>422</b>	2430,-	<b>446</b>	2588,-
	8- dveřové	6 dveře se zrcadl.	400	58	<b>423</b>	2430,-	<b>447</b>	2588,-



## Paspartové rámy pro skříně s křídlovými dveřmi

s nebo bez osvětlení

Popis	Rozměry v cm		Výška 220 cm		Výška 240 cm	
	B	h	Č. výr.	EURO	Č. výr.	EURO
 <p><b>bez osvětlení,</b> Šířka na každé straně bočnice: 3,2 cm</p> <ul style="list-style-type: none"> <li>- pro šířku skříně 50 cm</li> <li>- pro šířku skříně 100 cm</li> <li>- pro šířku skříně 150 cm</li> <li>- pro šířku skříně 200 cm</li> <li>- pro šířku skříně 250 cm</li> <li>- pro šířku skříně 300 cm</li> <li>- pro šířku skříně 350 cm</li> <li>- pro šířku skříně 400 cm</li> </ul> <p><b>Pohled na skříň shora v . Paspartových rámech</b></p>  <p>Rozměry v cm</p>	56,4	12,5	<b>900</b>	105,-	<b>916</b>	133,-
	106,4	12,5	<b>901</b>	110,-	<b>917</b>	138,-
	156,4	12,5	<b>902</b>	113,-	<b>918</b>	143,-
	206,4	12,5	<b>903</b>	115,-	<b>919</b>	145,-
	256,4	12,5	<b>904</b>	120,-	<b>920</b>	153,-
	306,4	12,5	<b>905</b>	128,-	<b>921</b>	155,-
	356,4	12,5	<b>906</b>	175,-	<b>922</b>	203,-
	406,4	12,5	<b>907</b>	180,-	<b>923</b>	210,-
 <p><b>Příplatek pro průběžné LED osvětlení (volitelně):</b></p> <ul style="list-style-type: none"> <li>- pro šířku skříně 50 cm</li> <li>- pro šířku skříně 100 cm</li> <li>- pro šířku skříně 150 cm</li> <li>- pro šířku skříně 200 cm</li> <li>- pro šířku skříně 250 cm</li> <li>- pro šířku skříně 300 cm</li> <li>- pro šířku skříně 350 cm</li> <li>- pro šířku skříně 400 cm</li> </ul> <p>Tento výrobek obsahuje světelné zdroje energetické třídy F</p> 	56,4	12,5	<b>908</b>	585,-	<b>924</b>	638,-
	106,4	12,5	<b>909</b>	613,-	<b>925</b>	650,-
	156,4	12,5	<b>910</b>	650,-	<b>926</b>	705,-
	206,4	12,5	<b>911</b>	663,-	<b>927</b>	715,-
	256,4	12,5	<b>912</b>	663,-	<b>928</b>	715,-
	306,4	12,5	<b>913</b>	678,-	<b>929</b>	733,-
	356,4	12,5	<b>914</b>	808,-	<b>930</b>	853,-
	406,4	12,5	<b>915</b>	835,-	<b>931</b>	878,-



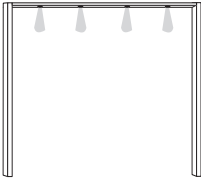
**Prosím, respektujte:**

Při použití paspartového rámu se skříň rozšíří na vykazovanou šířku.

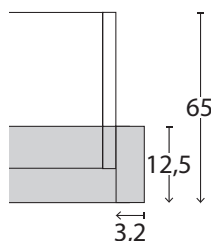




## Paspartové rámy pro skříně s křídlovými dveřmi s osvětlením

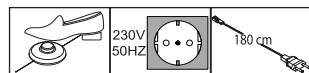
Popis	Rozměry v cm		Výška 220 cm		Výška 240 cm	
	B	h	Č. výr.	EURO	Č. výr.	EURO
 <p><b>s LED osvětlením,</b> Šířka na každé straně bočnice: 3,2 cm</p>						
1 svítidlo - pro šířku skříně 50 cm	56,4	12,5	<b>932</b>	275,-	<b>940</b>	303,-
2 světla - pro šířku skříně 100 cm	106,4	12,5	<b>933</b>	313,-	<b>941</b>	345,-
3 světla - pro šířku skříně 150 cm	156,4	12,5	<b>934</b>	365,-	<b>942</b>	395,-
4 světla - pro šířku skříně 200 cm	206,4	12,5	<b>935</b>	408,-	<b>943</b>	443,-
5 světel - pro šířku skříně 250 cm	256,4	12,5	<b>936</b>	485,-	<b>944</b>	510,-
6 světel - pro šířku skříně 300 cm	306,4	12,5	<b>937</b>	570,-	<b>945</b>	598,-
7 světel - pro šířku skříně 350 cm	356,4	12,5	<b>938</b>	705,-	<b>946</b>	733,-
8 světel - pro šířku skříně 400 cm	406,4	12,5	<b>939</b>	770,-	<b>947</b>	798,-

### Pohled na skříň shora v . Paspartových rámech



### Rozměry v cm

Tento výrobek obsahuje světelné zdroje energetické třídy F




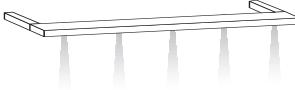
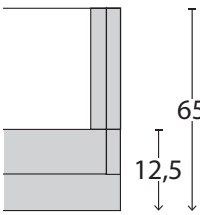
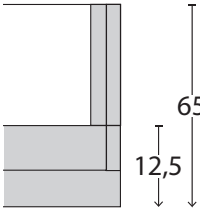
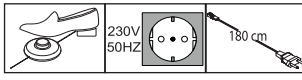
### Prosím, respektujte:

Při použití paspartového rámu se skříň rozšíří na vykazovanou šířku.



## Horní rampy pro skříně s křídlovými dveřmi

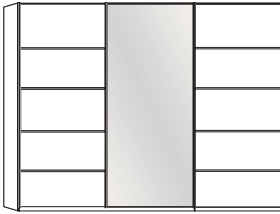
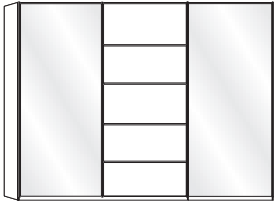
s nebo bez osvětlení

Popis	Rozměry v cm			Č. výr.	EURO
	B	v.	h		
 <p><b>horní rampy, bez osvětlení</b></p>					
- pro šířku skříně 50 cm	50	3,2	12,5	<b>960</b>	50,-
- pro šířku skříně 100 cm	100	3,2	12,5	<b>961</b>	53,-
- pro šířku skříně 150 cm	150	3,2	12,5	<b>962</b>	60,-
- pro šířku skříně 200 cm	200	3,2	12,5	<b>963</b>	65,-
- pro šířku skříně 250 cm	250	3,2	12,5	<b>964</b>	70,-
- pro šířku skříně 300 cm	300	3,2	12,5	<b>965</b>	73,-
- pro šířku skříně 350 cm	350	3,2	12,5	<b>966</b>	120,-
- pro šířku skříně 400 cm	400	3,2	12,5	<b>967</b>	120,-
 <p><b>S LED osvětlením</b></p>					
1 světlo - pro šířku skříně 50 cm	50	3,2	12,5	<b>970</b>	220,-
2 světla - pro šířku skříně 100 cm	100	3,2	12,5	<b>971</b>	258,-
3 světla - pro šířku skříně 150 cm	150	3,2	12,5	<b>972</b>	308,-
4 světla - pro šířku skříně 200 cm	200	3,2	12,5	<b>973</b>	365,-
5 světel - pro šířku skříně 250 cm	250	3,2	12,5	<b>974</b>	433,-
6 světel - pro šířku skříně 300 cm	300	3,2	12,5	<b>975</b>	485,-
7 světel - pro šířku skříně 350 cm	350	3,2	12,5	<b>976</b>	663,-
8 světel - pro šířku skříně 400 cm	400	3,2	12,5	<b>977</b>	705,-
<p><b>Pohled na skříně shora v . horní rampy</b></p>  <p>Rozměry v cm</p>					
<p><b>Pohled na skříně shora v . horní rampy</b></p>  <p>Rozměry v cm</p>					
<p>Tento výrobek obsahuje světelné zdroje energetické třídy F</p> 					



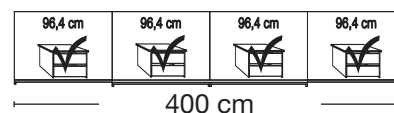
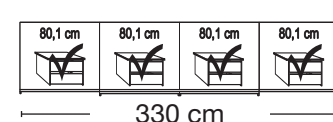
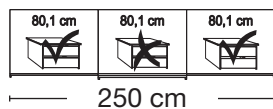
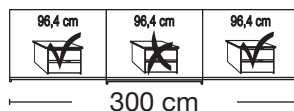
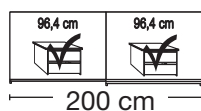

**Skříně s posuvnými dveřmi**  
 bez horní rampy, úchytné lišty v jádrovém buku

**Vnitřní vybavení:**  
 2 police, 1 tyč na šaty

Popis		Rozměry v cm		Výška 217 cm		Výška 236 cm	
		B	h	Art.-Nr.	EURO	Art.-Nr.	EURO
 <b>Massivholztüren außen mit 5 Feldern, mittlere Tür/en Glas Champagner</b>							
2-dvř.	1 skleněné dveře vlevo	200	67	<b>700</b>	1830,-	<b>712</b>	1973,-
2-dvř.	1 skleněné dveře vpravo	200	67	<b>701</b>	1830,-	<b>713</b>	1973,-
3- dveřové	1 skleněné dveře uprostřed	250	67	<b>702</b>	2490,-	<b>714</b>	2668,-
3- dveřové	1 skleněné dveře uprostřed	300	67	<b>703</b>	2808,-	<b>715</b>	3025,-
- otevírání v systému synchro							
4- dveřové	2 skleněné dveře uprostřed	330	67	<b>704</b>	3228,-	<b>716</b>	3463,-
4- dveřové	2 skleněné dveře uprostřed	400	67	<b>705</b>	3595,-	<b>717</b>	3858,-
 <b>Massivholztür/en mittig mit 5 Feldern, äußere Türen Glas Champagner</b>							
2-dvř.	1 skleněné dveře vlevo	200	67	<b>700</b>	1830,-	<b>712</b>	1973,-
2-dvř.	1 skleněné dveře vpravo	200	67	<b>701</b>	1830,-	<b>713</b>	1973,-
3- dveřové	2 vnější dveře se sklem	250	67	<b>708</b>	2050,-	<b>720</b>	2193,-
3- dveřové	2 vnější dveře se sklem	300	67	<b>709</b>	2273,-	<b>721</b>	2430,-
- otevírání v systému synchro							
4- dveřové	2 vnější dveře se sklem	330	67	<b>710</b>	3228,-	<b>722</b>	3463,-
4- dveřové	2 vnější dveře se sklem	400	67	<b>711</b>	3595,-	<b>723</b>	3858,-


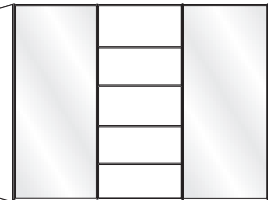
dělení soklů/

možnost montáže zásuvkového setu s 2 zásuvkami



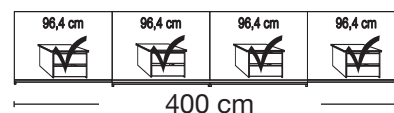
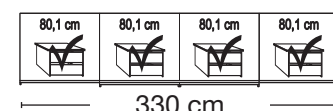
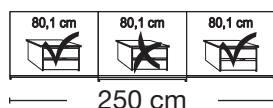
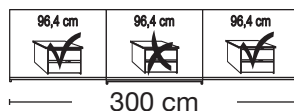
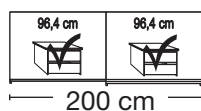

**Skříně s posuvnými dveřmi**  
 bez horní rampy, úchytné lišty v jádrovém buku

 Vnitřní vybavení:  
 2 police, 1 tyč na šaty

Popis	Rozměry v cm		Výška 217 cm		Výška 236 cm				
	B	h	Art.-Nr.	EURO	Art.-Nr.	EURO			
 <p><b>Massivholztüren außen mit 5 Feldern, mittlere Tür/en Kristallspiegel</b></p>	2-dvř.	1 zrcadlové dveře vlevo	200	67	<b>725</b>	1830,-	<b>737</b>	1973,-	
	2-dvř.	1 zrcadlové dveře vpravo	200	67	<b>726</b>	1830,-	<b>738</b>	1973,-	
	3- dveřové	1 zrcadlové dveře uprostřed	250	67	<b>727</b>	2490,-	<b>739</b>	2668,-	
	3- dveřové	1 zrcadlové dveře uprostřed	300	67	<b>728</b>	2808,-	<b>740</b>	3025,-	
	- otevírání v systému synchro	4- dveřové	2 zrcadlové dveře uprostřed	330	67	<b>729</b>	3228,-	<b>741</b>	3463,-
4- dveřové	2 zrcadlové dveře uprostřed	400	67	<b>730</b>	3595,-	<b>742</b>	3858,-		
 <p><b>Massivholztür/en mittig mit 5 Feldern, äußere Türen Kristallspiegel</b></p>	2-dvř.	1 zrcadlové dveře vlevo	200	67	<b>725</b>	1830,-	<b>737</b>	1973,-	
	2-dvř.	1 zrcadlové dveře vpravo	200	67	<b>726</b>	1830,-	<b>738</b>	1973,-	
	3- dveřové	2 vnější zrcadlové dveře	250	67	<b>733</b>	2050,-	<b>745</b>	2193,-	
	3- dveřové	2 vnější zrcadlové dveře	300	67	<b>734</b>	2273,-	<b>746</b>	2430,-	
	- otevírání v systému synchro	4- dveřové	2 vnější zrcadlové dveře	330	67	<b>735</b>	3228,-	<b>747</b>	3463,-
	4- dveřové	2 vnější zrcadlové dveře	400	67	<b>736</b>	3595,-	<b>748</b>	3858,-	

dělení soklů/






možnost montáže zásuvkového setu s 2 zásuvkami







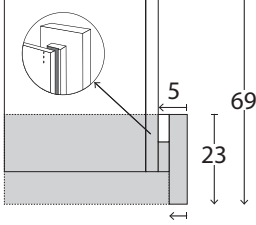
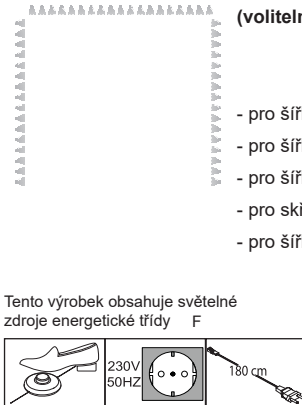
## Příslušenství skříně

Popis	Rozměry v cm			Č. výr.	EURO
	B	v.	h		
 <p><b>středový brzdný systém</b></p> <p>- pro 3-4dveřové skříně                      2 kusy</p> <p> <b>Optimální funkce pouze ve spojení s vnějším a středovým tlumením dveří!</b></p>	28	4	2	<b>370</b>	148,-
 <p><b>Tlumič dovírání pro střední dveře</b></p> <p>- pro 3dveřové skříně                      *                      1 kus</p> <p>- pro 4dveřové skříně                      1 kus</p> <p> * <b>Prosím pozor na výšku horního korpusu! Instalaci je možné provést pouze z horní části skříně!</b></p>	24	2	11	<b>363</b>	90,-
 <p>2dílná sada samočinného zásuvu s tlumením</p> <p>Pár</p>	24	2	11	<b>365</b>	163,-



## Paspartové rámy pro skříně s posuv. dveřmi

s nebo bez osvětlení

Popis	Rozměry v cm		Výška 221 cm		Výška 240 cm	
	B	h	Č. výr.	EURO	Č. výr.	EURO
<p><b>bez osvětlení,</b></p> <p>Šířka na každé straně bočnice: 5 cm</p> <p>- pro šířku skříně 200 cm</p> <p>- pro šířku skříně 250 cm</p> <p>- pro šířku skříně 300 cm</p> <p>- pro skříňku skříně 330 cm</p> <p>- pro šířku skříně 400 cm</p> <p><b>Pohled na skříň shora v . Paspartových rámech</b></p>  <p>Rozměry v cm</p>	210	23	<b>160</b>	248,-	<b>170</b>	275,-
	260	23	<b>161</b>	250,-	<b>171</b>	278,-
	310	23	<b>162</b>	253,-	<b>172</b>	283,-
	340	23	<b>163</b>	345,-	<b>173</b>	373,-
	410	23	<b>164</b>	358,-	<b>174</b>	390,-
<p><b>Příplatek pro průběžné LED osvětlení (volitelně):</b></p> <p>- pro šířku skříně 200 cm</p> <p>- pro šířku skříně 250 cm</p> <p>- pro šířku skříně 300 cm</p> <p>- pro skříňku skříně 330 cm</p> <p>- pro šířku skříně 400 cm</p> <p>Tento výrobek obsahuje světelné zdroje energetické třídy F</p> 	210	23	<b>816</b>	663,-	<b>821</b>	715,-
	260	23	<b>817</b>	663,-	<b>822</b>	715,-
	310	23	<b>818</b>	678,-	<b>823</b>	733,-
	340	23	<b>819</b>	808,-	<b>824</b>	853,-
	410	23	<b>820</b>	835,-	<b>825</b>	878,-



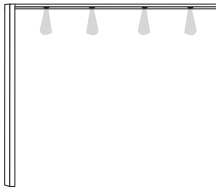
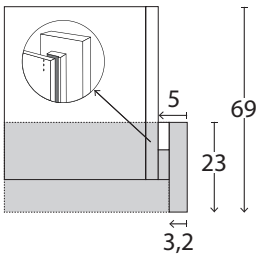
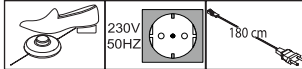
**Prosím, respektujte:**

Při použití paspartového rámu se skříň rozšíří na vykazovanou šířku.





## Paspartout-Rahmen für Schwebetürenschränke mit Beleuchtung

Popis	Rozměry v cm		Výška 221 cm		Výška 240 cm	
	B	h	Č. výr.	EURO	Č. výr.	EURO
 <p>s LED osvětlením, Šířka na každé straně bočnice: 5 cm</p> <p>4 světlá - pro šířku skříně 200 cm</p> <p>6 světel - pro šířku skříně 250 cm</p> <p>6 světel - pro šířku skříně 300 cm</p> <p>8 světel - pro šířku skříně 330 cm</p> <p>8 světel - pro šířku skříně 400 cm</p>						
<p><b>Pohled na skříň shora v . Paspartových rám</b></p>  <p>Rozměry v cm</p> <p>Tento výrobek obsahuje světelné zdroje energetické třídy F</p> 						



**Prosím, respektujte:**


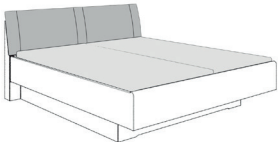


Při použití paspartového rámu se skříň rozšíří na vykazovanou šířku.



## Futonová lůžka

Výška čela u nohou: 48 cm

Variabilní nastavení výšky lůžka, 4 polohy

Popis	Plocha k ležení	Zastavěná plocha	Č. vyr.	EURO
 <p>čelo lůžka v textilní kůži champagner volná část u nohou s příčným soklem</p> <p>výška čela lůžka: <b>96</b> cm výška čela u nohou: <b>48</b> cm výška bočnice lůžka: <b>48</b> cm</p>	160 x 190	169 x 207	<b>304</b>	1038,-
	160 x 200	169 x 217	<b>305</b>	1038,-
	160 x 210	169 x 227	<b>306</b>	1118,-
	160 x 220	169 x 237	<b>307</b>	1118,-
	180 x 190	189 x 207	<b>200</b>	1038,-
	180 x 200	189 x 217	<b>201</b>	1038,-
	180 x 210	189 x 227	<b>202</b>	1118,-
	180 x 220	189 x 237	<b>203</b>	1118,-
	200 x 190	209 x 207	<b>204</b>	1038,-
	200 x 200	209 x 217	<b>205</b>	1038,-
	200 x 210	209 x 227	<b>206</b>	1118,-
	200 x 220	209 x 237	<b>207</b>	1118,-
 <p>čelo lůžka v textilní kůži champagner volná část u nohou s příčným soklem</p> <p>výška čela lůžka: <b>96</b> cm výška čela u nohou: <b>48</b> cm výška bočnice lůžka: <b>48</b> cm</p> <p> <b>s bočním obkladem!</b></p>	160 x 190	169 x 207	<b>308</b>	1130,-
	160 x 200	169 x 217	<b>309</b>	1130,-
	160 x 210	169 x 227	<b>310</b>	1210,-
	160 x 220	169 x 237	<b>311</b>	1210,-
	180 x 190	189 x 207	<b>208</b>	1130,-
	180 x 200	189 x 217	<b>209</b>	1130,-
	180 x 210	189 x 227	<b>210</b>	1210,-
	180 x 220	189 x 237	<b>211</b>	1210,-
	200 x 190	209 x 207	<b>212</b>	1130,-
	200 x 200	209 x 217	<b>213</b>	1130,-
	200 x 210	209 x 227	<b>214</b>	1210,-
	200 x 220	209 x 237	<b>215</b>	1210,-
 <p>Polsterkopfteil in Kunstleder mit Rautensteppung Creme, schwebendes Fußteil mit Quersockel</p> <p>výška čela lůžka: <b>96</b> cm výška čela u nohou: <b>48</b> cm výška bočnice lůžka: <b>48</b> cm</p>	180 x 190	189 x 207	<b>216</b>	1038,-
	180 x 200	189 x 217	<b>217</b>	1038,-
	180 x 210	189 x 227	<b>218</b>	1118,-
	180 x 220	189 x 237	<b>219</b>	1118,-
	200 x 190	209 x 207	<b>220</b>	1038,-
	200 x 200	209 x 217	<b>221</b>	1038,-
	200 x 210	209 x 227	<b>222</b>	1118,-
	200 x 220	209 x 237	<b>223</b>	1118,-









## Futonová lůžka

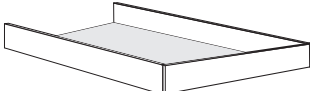







Výška čela u nohou: 48 cm

Variabilní nastavení výšky lůžka, 4 polohy

Popis	Plocha k ležení	Zastavěná plocha	Č. výr.	EURO	
 <p><b>Polsterkopfteil in Kunstleder mit Rautensteppung Creme, schwebendes Fußteil mit Quersockel</b></p> <p>výška čela lůžka: <b>96</b> cm výška čela u nohou: <b>48</b> cm výška bočnice lůžka: <b>48</b> cm</p>  <b>s bočním obkladem!</b>	180 x 190	189 x 207	<b>224</b>	1130,-	
	180 x 200	189 x 217	<b>225</b>	1130,-	
	180 x 210	189 x 227	<b>226</b>	1210,-	
	180 x 220	189 x 237	<b>227</b>	1210,-	
	200 x 190	209 x 207	<b>228</b>	1130,-	
	200 x 200	209 x 217	<b>229</b>	1130,-	
	200 x 210	209 x 227	<b>230</b>	1210,-	
	200 x 220	209 x 237	<b>231</b>	1210,-	
	 <p><b>čelo lůžka v textilní kůži champagner s pravouhln. nožičkami</b></p> <p>výška čela lůžka: <b>96</b> cm výška čela u nohou: <b>48</b> cm výška bočnice lůžka: <b>48</b> cm</p>	160 x 190	169 x 207	<b>312</b>	1078,-
		160 x 200	169 x 217	<b>313</b>	1078,-
160 x 210		169 x 227	<b>314</b>	1145,-	
160 x 220		169 x 237	<b>315</b>	1145,-	
180 x 190		189 x 207	<b>232</b>	1078,-	
180 x 200		189 x 217	<b>233</b>	1078,-	
180 x 210		189 x 227	<b>234</b>	1145,-	
180 x 220		189 x 237	<b>235</b>	1145,-	
200 x 190		209 x 207	<b>236</b>	1078,-	
200 x 200		209 x 217	<b>237</b>	1078,-	
200 x 210	209 x 227	<b>238</b>	1145,-		
200 x 220	209 x 237	<b>239</b>	1145,-		
 <p><b>Polsterkopfteil in Kunstleder mit Rautensteppung Creme, mit Winkelfüßen</b></p> <p>výška čela lůžka: <b>96</b> cm výška čela u nohou: <b>48</b> cm výška bočnice lůžka: <b>48</b> cm</p>	180 x 190	189 x 207	<b>240</b>	1078,-	
	180 x 200	189 x 217	<b>241</b>	1078,-	
	180 x 210	189 x 227	<b>242</b>	1145,-	
	180 x 220	189 x 237	<b>243</b>	1145,-	
	200 x 190	209 x 207	<b>244</b>	1078,-	
	200 x 200	209 x 217	<b>245</b>	1078,-	
	200 x 210	209 x 227	<b>246</b>	1145,-	
	200 x 220	209 x 237	<b>247</b>	1145,-	




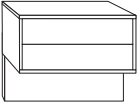
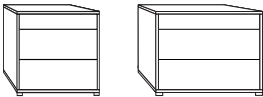
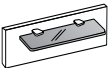
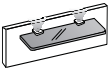
## Doplňkové prvky pro lůžka

	Popis	Rozměry v cm			Č. výr.	EURO
		B	v.	h		
	<b>úložný prostor pod lůžkem pevný</b> pro lamelový rošt s výsuvem u nohou - pro délku postele 200 cm					
	- pro plochu lůžka 180 x 200 cm - pro plochu lůžka 200 x 200 cm	160 180	21 21	167 167	<b>451</b> <b>452</b>	238,- 238,-
	 <b>Nur für Betten mit Quersockel (ohne seitliche Verblendung)!</b>					
	<b>Lattenroste mit Springauf-Beschlag</b> für Bettlänge 200cm 2 Set					
	- pro plochu lůžka 180 x 200 cm - pro plochu lůžka 200 x 200 cm	90 100	9 9	200 200	<b>454</b> <b>455</b>	1390,- 1390,-
						
  <b>zde najdete další informace</b>						
	<b>LED Flex osvětlení</b>					
	Tento výrobek obsahuje světelný zdroj třídy energetické náročnosti G	- chrom Pár - břidlice Pár	50 50	2 2	4 4	<b>101</b> <b>102</b>
	<b>LED osvětlení pro připevnění za čelo lůžka</b>					
	Tento výrobek obsahuje světelný zdroj třídy energetické náročnosti F	- pro šířku postele 180 cm - pro šířku postele 200 cm	187 207	1 1	1 1	<b>609</b> <b>610</b>



## Doplňkový nábytek

kluzáky v černé barvě

Popis	Rozměry v cm			Č. výr.	EURO		
	B	v.	h				
 <p><b>Noční stolek s jednou zásuvkou, volné</b></p> <p>- čelo z masivního dřeva</p> <p>- Front sklo champagner</p>	1 kus	60	48	43	<b>615</b>	308,-	
	Pár	60	48	43	<b>616</b>	558,-	
	1 kus	60	48	43	<b>617</b>	285,-	
	Pár	60	48	43	<b>618</b>	518,-	
	 <p><b>No ní stolek, 2 zásuvky</b></p> <p>- čelo z masivního dřeva</p> <p>- Front sklo champagner</p>	1 kus	60	48	43	<b>651</b>	395,-
		Pár	60	48	43	<b>652</b>	760,-
1 kus		60	48	43	<b>653</b>	358,-	
Pár		60	48	43	<b>654</b>	678,-	
 <p><b>noční stolek s 2,5 zásuvkami</b></p> <p>- čelo z masivního dřeva</p> <p>- Front sklo champagner</p>		1 kus	40	48	43	<b>619</b>	410,-
		Pár	40	48	43	<b>620</b>	798,-
	1 kus	60	48	43	<b>621</b>	458,-	
	Pár	60	48	43	<b>622</b>	878,-	
	1 kus	40	48	43	<b>623</b>	365,-	
	Pár	40	48	43	<b>624</b>	688,-	
 <p><b>Panel k no nímu stolku s poličkou z kouřového skla</b></p>	1 kus	40	20	12	<b>627</b>	130,-	
	Pár	40	20	12	<b>628</b>	218,-	
	1 kus	60	20	12	<b>629</b>	133,-	
	Pár	60	20	12	<b>630</b>	225,-	
	 <p><b>Panel k no nímu stolku se skleněnou poličkou a LED osv tlením</b></p> <p>Tento výrobek obsahuje světelné zdroje energetické třídy G</p>	1 kus	40	20	12	<b>631</b>	255,-
		Pár	40	20	12	<b>632</b>	410,-
1 kus		60	20	12	<b>633</b>	263,-	
Pár		60	20	12	<b>634</b>	423,-	

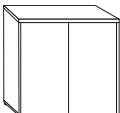
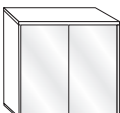
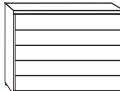

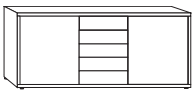
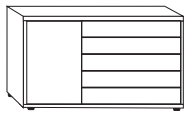




## doplňkový nábytek, 5 zásuvek

Všechny otoč. dveře s tlum. Dovíráním

Hloubka 43 cm

	Popis	Rozměry v cm			Č. výr.	EURO
		B	v.	h		
	<b>Komoda, 2-dveřová s jednou policí</b>					
	- čelo z masivního dřeva	80	86	43	<b>635</b>	943,-
	- Front sklo champagner	80	86	43	<b>636</b>	743,-
	<b>Komoda se 5 zásuvkami</b>					
	- čelo z masivního dřeva	40	86	43	<b>637</b>	863,-
	- čelo z masivního dřeva	60	86	43	<b>638</b>	905,-
		80	86	43	<b>639</b>	1200,-
		141	86	43	<b>640</b>	1488,-
	- Front sklo champagner	40	86	43	<b>641</b>	715,-
	- čelo champagner sklo	60	86	43	<b>642</b>	760,-
		80	86	43	<b>643</b>	918,-
		141	86	43	<b>644</b>	1253,-
	<b>Kombikomoda s 5 zásuvkami, jednou policí</b>					
	- čelo z masivního dřeva	141	86	43	<b>645</b>	1788,-
	- Dveře z masiv. dřeva, zásuvky front sklo champager	141	86	43	<b>646</b>	1630,-
	<b>Kombikomoda s 5 zásuvkami vpravo, vlevo dveře s jednou policí</b>					
	- čelo z masivního dřeva	120	86	43	<b>647</b>	1590,-
	- dveře z masivního dřeva, zásuvky sklo champager	120	86	43	<b>648</b>	1315,-



## Doplňkový nábytek

Popis	Rozměry v cm			Č. výr.	EURO
	B	v.	h		
 <p>regál - panel s 3 skleněnými poličkami</p>	35	90	17	655	220,-
 <p>Odkládací lavice v dekoru, sedák čalouněný v tex. kůži</p> <p>- textilní kůže champagner</p>	120	53	40	649	443,-
 <p><b>Závěsné zrcadlo</b> Zavěšení příčné nebo svislé</p>	110	85	3	650	250,-