

Marlow.



SLOWAKEI
SEZNAM PRODEJNÍCH CEN



Emissionsgeprüft
Schadstoffgeprüft
Regelmäßige
Produkt-
überwachung

www.tuv.com
ID 1111253053





Nabídka korpusů a předních frontů

Prosím udejte v každé objednávce správnou barevnou kombinací předních frontů a korpusů!

Barevná provedení:

Korpus

Modell-Nr. 022
bílá

Modell-Nr. 020
dekor kiesel-
grau

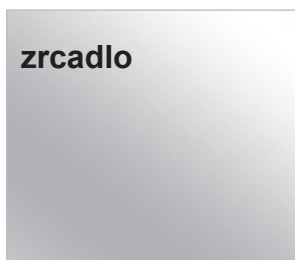
Modell-Nr. 034
dekor grafit

Modell-Nr. 060
Salbeigrün-
Dekor

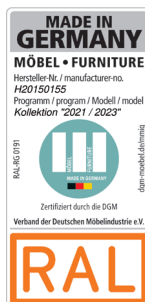
barva vsazení



Zrcadlo



vnitřní dekor



Marlow.



SLOWAKEI
SEZNAM PRODEJNÍCH CEN



Emissionsgeprüft
Schadstoffgeprüft
Regelmäßige
Produkt-
überwachung

www.tuv.com
ID 1111253053





SLOWAKEI
SEZNAM PRODEJNÍCH CEN



Emissionsgeprüft
Schadstoffgeprüft
Regelmäßige
Produkt-
überwachung

www.tuv.com
ID 1111253053



Marlow.



SLOWAKEI
SEZNAM PRODEJNÍCH CEN



Emissionsgeprüft
Schadstoffgeprüft
Regelmäßige
Produkt-
überwachung

www.tuv.com
ID 1111263053





SLOWAKEI
SEZNAM PRODEJNÍCH CEN



Emissionsgeprüft
Schadstoffgeprüft
Regelmäßige
Produkt-
überwachung

www.tuv.com
ID 1111253053



Marlow.



SLOWAKEI
SEZNAM PRODEJNÍCH CEN



Emissionsgeprüft
Schadstoffgeprüft
Regelmäßige
Produkt-
überwachung

www.tuv.com
ID 1111253053





SLOWAKEI
SEZNAM PRODEJNÍCH CEN



Emissionsgeprüft
Schadstoffgeprüft
Regelmäßige
Produkt-
überwachung

www.tuv.com
ID 1111253053



Marlow.



SLOWAKEI
SEZNAM PRODEJNÍCH CEN



Emissionsgeprüft
Schadstoffgeprüft
Regelmäßige
Produkt-
überwachung

www.tuv.com
ID 1111253053





SLOWAKEI
SEZNAM PRODEJNÍCH CEN



Emissionsgeprüft
Schadstoffgeprüft
Regelmäßige
Produkt-
überwachung

www.tuv.com
ID 1111263053



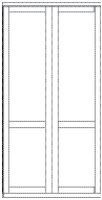


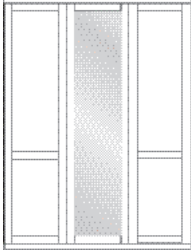


Skříně s křídlovými dveřmi bez horní rampy

Vnitřní vybavení:

2 police, 1 tyč na šaty pro každý vnitřní prostor

Všechny křídlové dveře s tlum. dovírání

Popis	Rozměry v cm			Č. výr.	EURO		
	š.	v.	h.				
 Dřevěné dveře s nebo bez dveří se zrcadlem	1-dveřové	Dekor - v barvě korpusu	50	216	58	400	503,-
	1-dveřové	1 dveře se zrcadlem	50	216	58	401	555,-
 Dřevěné dveře s nebo bez dveří se zrcadlem	2 dveřové	Dekor - v barvě korpusu	100	216	58	402	773,-
	2 dveřové	1 zrcadlové dveře vlevo	100	216	58	403	843,-
	2 dveřové	1 zrcadlové dveře vpravo	100	216	58	404	843,-
	 						
 Dřevěné dveře s nebo bez dveří se zrcadlem	3-dveřové	Dekor - v barvě korpusu	150	216	58	405	1088,-
	3-dveřové	1 zrcadlové dveře uprostřed	150	216	58	406	1143,-
							






Skříně s křídlovými dveřmi bez horní rampy

Vnitřní vybavení:

2 police, 1 tyč na šaty pro každý vnitřní prostor

Všechny křídlové dveře s tlum. dovírání

Popis	Rozměry v cm			Č. výr.	EURO
	š.	v.	h.		
 <p>Dřevěné dveře s nebo bez dveří se zrcadlem</p> <p>4-dveřové Dekor - v barvě korpusu</p> <p>4-dveřové 2 dveře se zrcadly</p>	200	216	58	407	1265,-
	200	216	58	408	1380,-
 <p>Dřevěné dveře s nebo bez dveří se zrcadlem</p> <p>5- dveřové Dekor - v barvě korpusu</p> <p>5- dveřové 3 dveře se zrcadly</p>	250	216	58	409	1543,-
	250	216	58	410	1685,-
 <p>Dřevěné dveře s nebo bez dveří se zrcadlem</p> <p>6-dveřové Dekor - v barvě korpusu</p> <p>6-dveřové 2 dveře se zrcadly</p>	300	216	58	411	1768,-
	300	216	58	412	1870,-

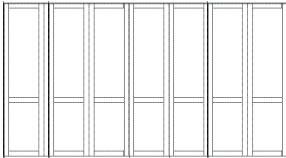



Skříně s křídlovými dveřmi bez horní rampy

Vnitřní vybavení:

2 police, 1 tyč na šaty pro každý vnitřní prostor

Všechny křídlové dveře s tlum. dovírání

Popis	Rozměry v cm			Č. výr.	EURO	
	š.	v.	h.			
 <p>Dřevěné dveře s nebo bez dveří se zrcadlem</p> <p>7-dveřové Dekor - v barvě korpusu</p>	350	216	58	413	2218,-	
	7-dveřové	3 dveře se zrcadly	350	216	58	414
 <p>Dřevěné dveře s nebo bez dveří se zrcadlem</p> <p>8-dveřové Dekor - v barvě korpusu</p>	400	216	58	415	2440,-	
	8-dveřové	4 dveře se zrcadly	400	216	58	416

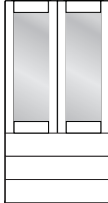
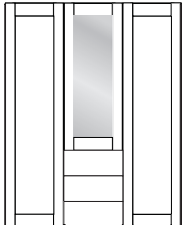


Funkční skříně bez horní rampy

Vnitřní vybavení:

2 police, 1 tyč na šaty pro každý vnitřní prostor

Všechny křídlové dveře s tlum. dovírání

Popis	Rozměry v cm			Č. výr.	EURO
	š.	v.	h.		
 <p>front v barevném odstínu korpusu</p>	100	216	58	300	1183,-
<p>front v barevném odstínu korpusu</p> <p>2 dveře se zrcadly</p>	100	216	58	301	1263,-
<p>front v barevném odstínu korpusu</p> <p>1 zrcadlové dveře vlevo</p>	100	216	58	302	1225,-
<p>front v barevném odstínu korpusu</p> <p>1 zrcadlové dveře vpravo</p>	100	216	58	304	1225,-
 <p>front v barevném odstínu korpusu</p>	150	216	58	305	1463,-
<p>front v barevném odstínu korpusu</p> <p>1 dveře se zrcadlem</p>	150	216	58	306	1500,-


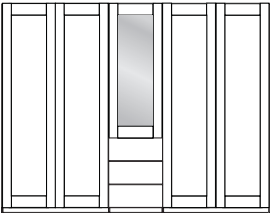



Funkční skříně bez horní rampy

Vnitřní vybavení:

2 police, 1 tyč na šaty pro každý vnitřní prostor

Všechny křídlové dveře s tlum. dovírání

Popis	Rozměry v cm			Č. výr.	EURO
	š.	v.	h.		
 <p>front v barevném odstínu korpusu</p> <p>front v barevném odstínu korpusu</p> <p>2 dveře se zrcadly</p>	200	216	58	307	1705,-
	200	216	58	308	1788,-
 <p>front v barevném odstínu korpusu</p> <p>front v barevném odstínu korpusu</p> <p>1 dveře se zrcadlem</p>	250	216	58	309	1808,-
	250	216	58	310	1828,-
 <p>front v barevném odstínu korpusu</p> <p>front v barevném odstínu korpusu</p> <p>2 dveře se zrcadly</p>	300	216	58	311	2115,-
	300	216	58	312	2195,-

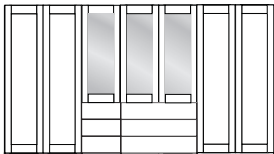
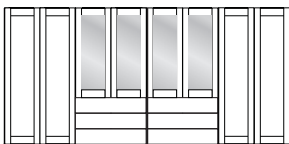


Funkční skříně bez horní rampy

Vnitřní vybavení:


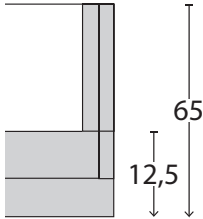

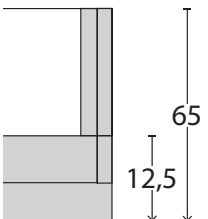
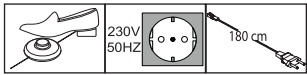
2 police, 1 tyč na šaty pro každý vnitřní prostor

Všechny křídlové dveře s tlum. dovírání

Popis	Rozměry v cm			Č. výr.	EURO
	š.	v.	h.		
 <p>front v barevném odstínu korpusu</p> <p>front v barevném odstínu korpusu</p> <p>3 dveře se zrcadly</p>	350	216	58	313	2828,-
	350	216	58	314	2950,-
 <p>front v barevném odstínu korpusu</p> <p>front v barevném odstínu korpusu</p> <p>4 dveře se zrcadly</p>	400	216	58	315	3158,-
	400	216	58	316	3300,-




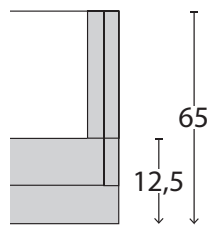

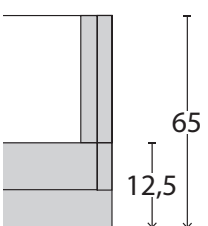
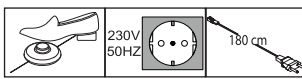
Horní rampy pro skříně s křídlovými dveřmi a funkční skříně v barvě korpusu s nebo bez osvětlení

Popis	Rozměry v cm			Č. výr.	EURO
	š.	v.	h.		
 <p>horní rampa, bez osvětlení</p>					
<p>Pohled na skříně shora</p>  <p>Rozměry v cm</p> <ul style="list-style-type: none"> - pro šířku skříně 50 cm - pro šířku skříně 100 cm - pro šířku skříně 150 cm - pro šířku skříně 200 cm - pro šířku skříně 250 cm - pro šířku skříně 300 cm - pro šířku skříně 350 cm - pro šířku skříně 400 cm 	50	3,2	12,5	936	50,-
	100	3,2	12,5	937	53,-
	150	3,2	12,5	930	60,-
	200	3,2	12,5	938	68,-
	250	3,2	12,5	932	73,-
	300	3,2	12,5	931	73,-
	350	3,2	12,5	934	123,-
	400	3,2	12,5	935	125,-
 <p>S LED osvětlením</p>					
<p>Pohled na skříně shora</p>  <p>Rozměry v cm</p> <ul style="list-style-type: none"> 1 svítidlo - pro šířku skříně 50 cm 2 světla - pro šířku skříně 100 cm 3 světla - pro šířku skříně 150 cm 4 světla - pro šířku skříně 200 cm 5 světel - pro šířku skříně 250 cm 6 světel - pro šířku skříně 300 cm 7 světel - pro šířku skříně 350 cm 8 světel - pro šířku skříně 400 cm 	50	3,2	12,5	956	225,-
	100	3,2	12,5	957	263,-
	150	3,2	12,5	959	315,-
	200	3,2	12,5	939	375,-
	250	3,2	12,5	940	443,-
	300	3,2	12,5	942	495,-
	350	3,2	12,5	943	678,-
	400	3,2	12,5	944	718,-
<p>Tento výrobek obsahuje světelné zdroje třídy energetické náročnosti F</p> 					



Horní rampy pro skříně s křídlovými dveřmi a funkční skříně v dekoru dub bianco s nebo bez osvětlení










Popis	Rozměry v cm			Č. vyr.	EURO
	š.	v.	h.		
 <p>horní rampa, bez osvětlení</p>					
<p>Pohled na skříně shora</p>  <p>Rozměry v cm</p> <ul style="list-style-type: none"> - pro šířku skříně 50 cm - pro šířku skříně 100 cm - pro šířku skříně 150 cm - pro šířku skříně 200 cm - pro šířku skříně 250 cm - pro šířku skříně 300 cm - pro šířku skříně 350 cm - pro šířku skříně 400 cm 	50	3,2	12,5	901	50,-
	100	3,2	12,5	902	53,-
	150	3,2	12,5	903	60,-
	200	3,2	12,5	904	68,-
	250	3,2	12,5	905	73,-
	300	3,2	12,5	906	73,-
	350	3,2	12,5	907	123,-
	400	3,2	12,5	908	125,-
 <p>S LED osvětlením</p>					
<p>Pohled na skříně shora</p>  <p>Rozměry v cm</p> <ul style="list-style-type: none"> 1 svítidlo - pro šířku skříně 50 cm 2 světla - pro šířku skříně 100 cm 3 světla - pro šířku skříně 150 cm 4 světla - pro šířku skříně 200 cm 5 světel - pro šířku skříně 250 cm 6 světel - pro šířku skříně 300 cm 7 světel - pro šířku skříně 350 cm 8 světel - pro šířku skříně 400 cm 	50	3,2	12,5	909	225,-
	100	3,2	12,5	910	263,-
	150	3,2	12,5	911	315,-
	200	3,2	12,5	912	375,-
	250	3,2	12,5	913	443,-
	300	3,2	12,5	914	495,-
	350	3,2	12,5	915	678,-
	400	3,2	12,5	916	718,-
<p>Tento výrobek obsahuje světelné zdroje třídy energetické náročnosti F</p> 					




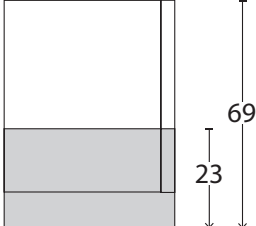

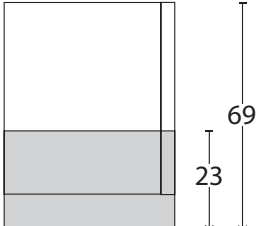
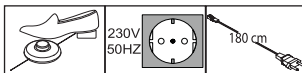
Skříně s posuvnými dveřmi bez horní rampy, úchyt. lišty v barvě korpusu

Vnitřní rozdělení:
2 police, 1 tyč na šaty pro každý vnitřní prostor

Popis	Rozměry v cm			Č. výr.	EURO
	š.	v.	h.		
 <p>Dřevěné dveře s příčným vsazením</p> <p>2 dveřové</p> <p>2 dveřové</p> <p>3-dveřové</p> <p>3-dveřové</p>					
	150	217	67	828	1318,-
	200	217	67	829	1380,-
	250	217	67	830	1728,-
	300	217	67	831	1828,-
 <p>Dřevěné dveře s podélným vsazením a dveřmi se zrcadlem</p> <p>2 dveřové 1 zrcadlové dveře vpravo</p> <p>2 dveřové 1 zrcadlové dveře vpravo</p> <p>3-dveřové 1 zrcadlové dveře uprostřed</p> <p>3-dveřové 1 zrcadlové dveře uprostřed</p>					
	150	217	67	832	1463,-
	200	217	67	833	1520,-
	250	217	67	834	1848,-
	300	217	67	835	1970,-
 <p>2er-Set Selbsteinzug mit Dämpfung für Außentüren, Set für 2- und 3-türige Schränke</p> <p>Pár</p>	24	2	11	365	175,-
 <p>středový brzdový systém</p> <p>1 kus - pro 2dveřové skříně</p> <p>2 kusy - pro 3dveřové skříně</p> <p> Optimální funkce pouze ve spojení s vnějším a středovým tlumením dovírání dveří!</p>	28	4	2	369	78,-
	28	4	2	370	160,-
 <p>tlumič dovírání pro střední dveře</p> <p>1 kus - pro 3dveřové skříně *</p> <p> * Prosím pozor na výšku horního korpusu! Instalaci je možné provést pouze z horní části skříně!</p>	24	2	11	363	100,-




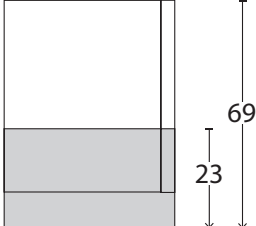

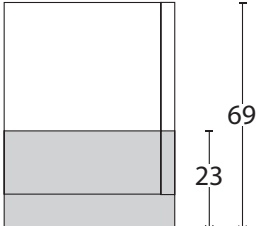
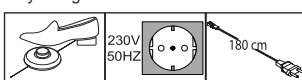
horní rampy pro skříně s posuvnými dveřmi v barvě korpusu s nebo bez osvětlení

Popis	Rozměry v cm			Č. výr.	EURO
	š.	v.	h.		
 <p>horní rampa, bez osvětlení</p> <p>- pro šířku skříně 150 cm - pro šířku skříně 200 cm - pro šířku skříně 250 cm - pro šířku skříně 300 cm</p> <p>Pohled na skříň shora</p>  <p>Rozměry v cm</p>	150	5	23	860	83,-
	200	5	23	861	103,-
	250	5	23	862	105,-
	300	5	23	863	110,-
 <p>S LED osvětlením</p> <p>- pro šířku skříně 150 cm 2 světla - pro šířku skříně 200 cm 4 světla - pro šířku skříně 250 cm 6 světel - pro šířku skříně 300 cm 6 světel</p> <p>Pohled na skříň shora</p>  <p>Rozměry v cm</p> <p>Tento výrobek obsahuje světelné zdroje třídy energetické náročnosti F</p> 	150	5	23	870	365,-
	200	5	23	871	420,-
	250	5	23	872	503,-
	300	5	23	873	508,-




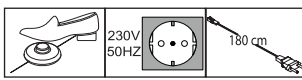


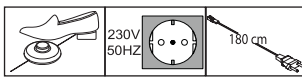
Kranzleisten in Bianco-Eiche-Nachbildung für Schwebetürenschränke s nebo bez osvětlení



Popis	Rozměry v cm			Č. výr.	EURO
	š.	v.	h.		
 <p>horní rampa, bez osvětlení</p> <p>- pro šířku skříně 150 cm - pro šířku skříně 200 cm - pro šířku skříně 250 cm - pro šířku skříně 300 cm</p> <p>Pohled na skříně shora</p>  <p>Rozměry v cm</p>	150	5	23	874	83,-
	200	5	23	875	103,-
	250	5	23	876	105,-
	300	5	23	877	110,-
 <p>S LED osvětlením</p> <p>- pro šířku skříně 150 cm 2 světla - pro šířku skříně 200 cm 4 světla - pro šířku skříně 250 cm 6 světel - pro šířku skříně 300 cm 6 světel</p> <p>Pohled na skříně shora</p>  <p>Rozměry v cm</p> <p>Tento výrobek obsahuje světelné zdroje třídy energetické náročnosti F</p> 	150	5	23	878	365,-
	200	5	23	879	420,-
	250	5	23	880	503,-
	300	5	23	881	508,-








Doplňkový nábytek

Popis	Rozměry v cm			Č. výr.	EURO
	š.	v.	h.		
 <p>LED osvětlení předsunuté, ploché, ve stříbrné barvě</p> <p>1 kus 2 kusy 3 kusy</p> <p>Tento výrobek obsahuje světelné zdroje třídy energetické náročnosti E</p>  <p> pouze ve spojení s paspartovými rámy nebo horními rampami!</p>	60 60 60	1,5 1,5 1,5	4,5 4,5 4,5	036 037 038	148,- 225,- 295,-
 <p>LED vestavěné osvětlení ve stříbrné barvě</p> <p>1 kus 2 kusy 3 kusy</p> <p>Tento výrobek obsahuje světelné zdroje třídy energetické náročnosti E</p> 	60 60 60	6 6 6	19 19 19	983 984 985	148,- 225,- 295,-



Příslušenství skříně

Vnitřní dekor: Treeline

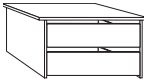
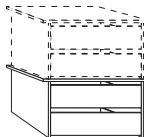

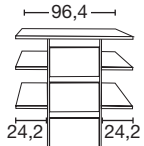
	Popis	Rozměry v cm			Č. výr.	EURO	
		š.	v.	h.			
	1 police						
	- pro šířku vnitřního prostoru 47,5 cm	47,5	2,2	51,5	028	53,-	
	- pro šířku vnitřního prostoru 72,3 cm	72,3	2,2	51,5	234	60,-	
	- pro šířku vnitřního prostoru 80,1 cm	80,1	2,2	51,5	320	68,-	
	- pro šířku vnitřního prostoru 96,4 cm	96,4	2,2	51,5	030	73,-	
	3 police						
	- pro šířku vnitřního prostoru 47,5 cm	47,5	2,2	51,5	029	95,-	
	- pro šířku vnitřního prostoru 72,3 cm	72,3	2,2	51,5	027	128,-	
	- pro šířku vnitřního prostoru 80,1 cm	80,1	2,2	51,5	321	135,-	
	- pro šířku vnitřního prostoru 96,4 cm	96,4	2,2	51,5	031	155,-	
	Šatní tyč						
	- pro šířku vnitřního prostoru 47,5 cm	47,5	3	2	049	30,-	
	- pro šířku vnitřního prostoru 72,3 cm	72,3	3	2	053	30,-	
	- pro šířku vnitřního prostoru 80,1 cm	80,1	3	2	303	30,-	
	- pro šířku vnitřního prostoru 96,4 cm	96,4	3	2	051	30,-	
	LED-osvětlení pro police						
	- pro šířku vnitřního prostoru 47,5 cm	1 kus	47,5	3	1	190	170,-
	- pro šířku vnitřního prostoru 72,2 cm	1 kus	72,3	3	1	191	185,-
	- pro šířku vnitřního prostoru 80,1 cm	1 kus	80,1	3	1	199	198,-
	- pro šířku vnitřního prostoru 96,4 cm	1 kus	96,4	3	1	192	200,-
	- pro šířku vnitřního prostoru 47,5 cm	2 kusy	47,5	3	1	193	255,-
	- pro šířku vnitřního prostoru 72,2 cm	2 kusy	72,3	3	1	194	323,-
	- pro šířku vnitřního prostoru 80,1 cm	2 kusy	80,1	3	1	200	345,-
	- pro šířku vnitřního prostoru 96,4 cm	2 kusy	96,4	3	1	195	355,-
	- pro šířku vnitřního prostoru 47,5 cm	3 kusy	47,5	3	1	196	388,-
	- pro šířku vnitřního prostoru 72,2 cm	3 kusy	72,3	3	1	197	475,-
	- pro šířku vnitřního prostoru 80,1 cm	3 kusy	80,1	3	1	201	488,-
	- pro šířku vnitřního prostoru 96,4 cm	3 kusy	96,4	3	1	198	510,-
	LED - vnitřní osvětlení skříně s čidlem pohybu, včetně baterie (nabíjení přes USB)						
	1 kus	10	2	10	106	103,-	
	2 kusy	10	2	10	107	185,-	
	3 kusy	10	2	10	108	268,-	
	4 kusy	10	2	10	109	350,-	

Tento výrobek obsahuje světelný zdroj třídy energetické náročnosti F



Příslušenství skříně

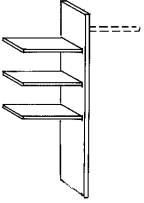



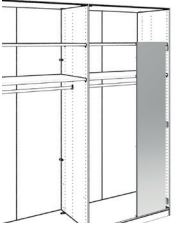

Vnitřní dekor: Treeline

	Popis	Rozměry v cm			Č. výr.	EURO
		š.	v.	h.		
	<p>Schubkasten-Einsatz mit 2 Auszügen mit Kugelauszug und Holzfront</p> <p>- pro vnitř. prostor skříně 50 cm Šířka vnitřního zásuvkového setu: 2,5 cm</p> <p>- pro přihrádku skříně 75 cm Šířka zásuvkového nástavce: 57,3 cm</p> <p>- pro přihrádku skříně 80 cm Šířka zásuvkového nástavce: 65,1 cm</p> <p>- pro vnitř. prostor skříně 100 cm Šířka vnitřního zásuvkového setu: 81,4 cm</p>					
		47,5	41	51,5	035	250,-
		72,3	41	51,5	039	303,-
		80,1	41	51,5	041	315,-
		96,4	41	52	065	340,-
	<p>zásuvkový set se 2 zásuvkami s tlumením dovírání a frontem ze dřeva pro skříně s posuv. a kříd. dveřmi, nastavitelný v libovol. výšce</p> <p>- pro šířku vnitřního prostoru 47,5 cm</p> <p>- pro šířku vnitřního prostoru 72,2 cm</p> <p>- pro šířku vnitřního prostoru 80,1 cm</p> <p>- pro šířku vnitřního prostoru 96,4 cm</p>					
		47,5	41	51,5	889	370,-
		72,3	41	51,5	890	465,-
		80,1	41	51,5	891	478,-
		96,4	41	51,5	892	490,-
 <p>←72,2→ ←80,1→ 24,2 32,1</p> <p>Č. výr. Č. výr. 110 112</p>	<p>zásuvkový set se 3 zásuvkami, s tlumením dovírání, fronty ze dřeva</p> <p>- pro šířku vnitřního prostoru 72,2 cm</p> <p>- pro šířku vnitřního prostoru 80,1 cm</p> <p>zásuvky lze namontovat vlevo i vpravo!</p>					
		72,3	89	51,5	110	545,-
		80,1	89	51,5	112	560,-
 <p>←96,4→ 24,2 24,2</p> <p>Č. výr. 111</p>	<p>- pro šířku vnitřního prostoru 96,4 cm</p>					
		96,4	89	51,5	111	605,-



Příslušenství skříně





Vnitřní dekor: Treeline

Popis	Rozměry v cm			Č. výr.	EURO
	š.	v.	h.		
 <p>Šatní set s policemi na prádlo, skládá se z:</p> <p>3 police, 1 šatní tyč, 1 mezistěna</p> <p>- pro šířku vnitřního prostoru 72,2 cm - pro šířku vnitřního prostoru 80,1 cm - pro šířku vnitřního prostoru 96,4 cm</p> <p>Lze použít oboustranně (pro levou i pravou stranu)!</p> <p> Lze umístit pouze na korpus soklu!</p>	72,3 80,1 96,4	137 137 137	51,5 51,5 51,5	252 254 250	205,- 208,- 213,-
 <p>Vnitřní zrcadlo</p> <p> ! POZOR! Pouze pro použití u křídlových dveří!</p> <p>Č. výr. 046 Č. výr. 079</p>	36 36	80 173	1 1	046 079	100,- 183,-
 <p>vnitřní zrcadlo, vyklápěcí</p> <p> pouze ve spojení se skříněmi s posuvnými dveřmi! nelze použít ve spojení s LED světelným panelem!</p>	36	173	1	082	343,-









Postele

Variabilní nastavení výšky lůžka, 4 polohy

Popis	Plocha k ležení	Zastavěná plocha	Č. výr.	EURO	
 <p>výška čela lůžka: 104 cm výška čela u nohou: 62 cm výška horní hrany bočnice lůžka: 48 cm</p>	Kopf- und Fußteil mit Kassetten (einfarbig)	140 x 190	152 x 200	235	798,-
		140 x 200	152 x 210	236	798,-
		140 x 210	152 x 220	237	890,-
		140 x 220	152 x 230	238	890,-
	160 x 190	172 x 200	239	798,-	
	160 x 200	172 x 210	240	798,-	
	160 x 210	172 x 220	241	890,-	
	160 x 220	172 x 230	242	890,-	
	180 x 190	192 x 200	244	798,-	
	180 x 200	192 x 210	245	798,-	
	180 x 210	192 x 220	246	890,-	
	180 x 220	192 x 230	247	890,-	
	  <p>výška čela lůžka: 104 cm výška čela u nohou: 62 cm výška horní hrany bočnice lůžka: 48 cm</p> <p> šířky postelí 90, 100 a 120 cm nejsou dodávány v deko-</p>	Kopf- und Fußteil mit Kassetten und Handlauf in Bianco-Eiche-Nachbildung	90 x 190	102 x 200	260
90 x 200			102 x 210	261	618,-
90 x 210			102 x 220	262	688,-
90 x 220			102 x 230	263	688,-
100 x 190		112 x 200	264	618,-	
100 x 200		112 x 210	265	618,-	
100 x 210		112 x 220	266	688,-	
100 x 220		112 x 230	267	688,-	
120 x 190		132 x 200	268	688,-	
120 x 200		132 x 210	269	688,-	
120 x 210		132 x 220	270	745,-	
120 x 220		132 x 230	271	745,-	
140 x 190		152 x 200	248	798,-	
140 x 200		152 x 210	249	798,-	
140 x 210		152 x 220	251	890,-	
140 x 220		152 x 230	253	890,-	
160 x 190		172 x 200	255	798,-	
160 x 200		172 x 210	256	798,-	
160 x 210		172 x 220	257	890,-	
160 x 220		172 x 230	258	890,-	
180 x 190	192 x 200	259	798,-		
180 x 200	192 x 210	272	798,-		
180 x 210	192 x 220	273	890,-		
180 x 220	192 x 230	274	890,-		



Doplňkový nábytek

Popis	Rozměry v cm			Č. výr.	EURO
	š.	v.	h.		
 <p>Tento výrobek obsahuje světelné zdroje třídy energetické náročnosti</p>	Flexibilní svítidlo s power LED				
Pár	50	2	4	101	323,-
	Nocní stolek se 3 zásuvkami				
- Deckplatte im Korpus-Farbtön	50	57	36	050	215,-
- Deckplatte in Bianco-Eiche-Nachbildung	50	57	36	052	215,-
	Komody se zásuvkami, 4 zásuvky				
- Deckplatte im Korpus-Farbtön	47	86	42	060	480,-
- Deckplatte in Bianco-Eiche-Nachbildung	47	86	42	061	480,-
	Komody se zásuvkami, 4 zásuvky				
- Deckplatte im Korpus-Farbtön	75	86	42	070	605,-
- Deckplatte in Bianco-Eiche-Nachbildung	75	86	42	071	605,-
	Schubkastenkommode, 8 Auszüge				
- Deckplatte im Korpus-Farbtön	93	86	42	080	818,-
- Deckplatte in Bianco-Eiche-Nachbildung	93	86	42	081	818,-
	Nástěnné zrcadlo				
	60	80	3	087	160,-