

Toledo.



Model-Nr. 420
(PG 1) Olše áste ný masiv

Model-Nr. 421
(PG 2) áste ný masiv-dub

SLOWAKEI
SEZNAM PRODEJNÍCH CEN



Emissionsgeprüft
Schadstoffgeprüft
Regelmäßige
Produkt-
überwachung

www.tuv.com
ID 1111253053





Nabídka korpus a předních front

Prosím udejte v každé objednávce správnou barevnou kombinaci předních frontů a korpusů!

Barevná provedení:


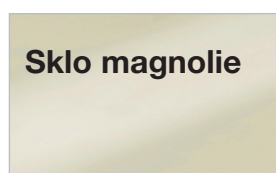
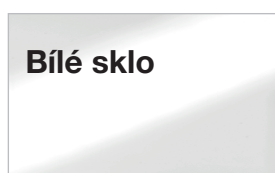
korpus a front



vnitřní dekor



přední fronty se sklem



Zrcadlo



KVALITA V DETAILU

- Zadní stěny: sololit s drážkou
- otočné dveře s 105°- úhlem otevírání a tlumením dovírání
- Police: 22 mm silné, kovové podložky
- kovové šatní tyče a kovové doplňky do skříní, zatížení 40 kg
- všechna kování jsou kovová, určená pro vyšší zatížení
- Maximální komfort při dodání doplňkového nábytku

Toledo.



šírky korpusů

Skřín s křídlými dveřmi

Šířka	Stra-	Sokl	Stra-	Sokl	Stra-	Sokl	Stra-	Sokl	Stra-	Sokl	Šířka efektivní
50	1,5	47,5	1,5								50,5 cm
100	1,5	96,4	1,5								99,4 cm
150	1,5	96,4	1,5	47,5	1,5						148,4 cm
200	1,5	96,4	1,5	96,4	1,5						197,3 cm
250	1,5	96,4	1,5	47,5	1,5	96,4	1,5				246,3 cm
300	1,5	96,4	1,5	96,4	1,5	96,4	1,5				295,2 cm
350	1,5	96,4	1,5	96,4	1,5	47,5	1,5	96,4	1,5		344,2 cm
400	1,5	96,4	1,5	96,4	1,5	96,4	1,5	96,4	1,5		393,1 cm

Skřín s posuvnými dveřmi



Šířka	Stra-	Sokl	Stra-	Sokl	Stra-	Sokl	Stra-	Sokl	Stra-	Sokl	Šířka efektivní
200	1,5	96,4	1,5	96,4	1,5						197,3 cm
250	1,5	80,1	1,5	80,1	1,5	80,1	1,5				246,3 cm
300	1,5	96,4	1,5	96,4	1,5	96,4	1,5				295,2 cm
330	1,5	80,1	1,5	80,1	1,5	80,1	1,5	80,1	1,5		327,9 cm
400	1,5	96,4	1,5	96,4	1,5	96,4	1,5	96,4	1,5		393,1 cm

furnplan



Emissionsgeprüft
Schadstoffgeprüft
Regelmäßige
Produkt-
überwachung

www.tuv.com
ID 1111253053



Toledo.



Emissionsgeprüft
Schadstoffgeprüft
Regelmäßige
Produkt-
überwachung

www.tuv.com
ID 1111253053



Toledo.



Emissionsgeprüft
Schadstoffgeprüft
Regelmäßige
Produkt-
überwachung

www.tuv.com
ID 1111253053



Toledo.



Emissionsgeprüft
Schadstoffgeprüft
Regelmäßige
Produkt-
überwachung
www.tuv.com
ID 1111253053



Toledo.



Emissionsgeprüft
Schadstoffgeprüft
Regelmäßige
Produkt-
überwachung
www.tuv.com
ID 1111253053



Toledo.



Emissionsgeprüft
Schadstoffgeprüft
Regelmäßige
Produkt-
überwachung

www.tuv.com
ID 1111253053

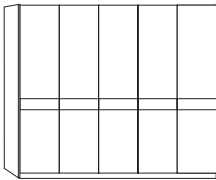
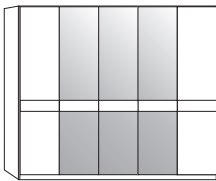



Skříně s křídlovými dveřmi
 bez horní rampy

Vnitřní vybavení:

2 police, 1 tyč na šaty pro každý vnitřní prostor

Všechny otoč. dveře s tlum. Dovíráním

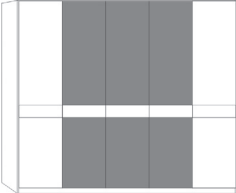
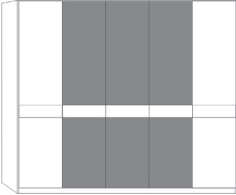
Popis	Rozměry v cm			Č. výr.	PG 1 EURO	PG 2 EURO
	B	v.	h			
 Vsazení jednoduché						
1 door	LHH	50	216	58	597	615,- 655,-
1 door	RHH	50	216	58	598	615,- 655,-
2 doors		100	216	58	532	1083,- 1178,-
3 doors		150	216	58	531	1475,- 1598,-
4 doors		200	216	58	534	1803,- 1968,-
5 doors		250	216	58	535	2193,- 2398,-
6 doors		300	216	58	536	2585,- 2810,-
7 doors		350	216	58	537	3163,- 3455,-
8 doors		400	216	58	334	3568,- 3893,-
 Dřevěné dveře a dveře se zrcadlem v provedení Parsol-Bronz, jednoduché vsazení						
1 door	1 mirrored door, LHH	50	216	58	511	408,- 408,-
1 door	1 mirrored door, RHH	50	216	58	510	408,- 408,-
2 doors	1 mirrored door left	100	216	58	507	863,- 918,-
2 doors	1 mirrored door, RHH	100	216	58	508	863,- 918,-
2 doors	2 mirrored doors	100	216	58	391	670,- 670,-
3 doors	1 mirrored door	150	216	58	593	1288,- 1370,-
4 doors	2 mirrored doors	200	216	58	594	1453,- 1535,-
5 doors	1 mirrored door	250	216	58	599	2033,- 2193,-
5 doors	2 mirrored doors	250	216	58	530	1843,- 1968,-
5 doors	3 mirrored doors	250	216	58	595	1680,- 1760,-
6 doors	2 mirrored doors	300	216	58	596	2233,- 2398,-
6 doors	4 mirrored doors	300	216	58	526	1888,- 1968,-
7 doors	1 mirrored door	350	216	58	527	2995,- 3240,-
7 doors	3 mirrored doors	350	216	58	528	2605,- 2788,-
7 doors	5 mirrored doors	350	216	58	529	2233,- 2338,-
8 doors	2 mirrored doors	400	216	58	336	3198,- 3455,-
8 doors	4 mirrored doors	400	216	58	337	2833,- 3018,-
8 doors	6 mirrored doors	400	216	58	338	2463,- 2560,-


Skříně s křídlovými dveřmi
 bez horní rampy

Vnitřní vybavení:

2 police, 1 tyč na šaty pro každý vnitřní prostor

Všechny otoč. dveře s tlum. Dovíráním

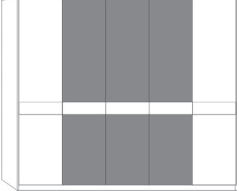
Popis	Rozměry v cm			Č. výr.	PG 1 EURO	PG 2 EURO			
	B	v.	h						
 dřevěné dveře a dveře se sklem v barvě magnolie Vsazení jednoduché	1 door	1 glass door, LHH	50	216	58	822	418,-	418,-	
	1 door	1 glass door, RHH	50	216	58	823	418,-	418,-	
	2 doors	1 glass door, LHH	100	216	58	824	878,-	930,-	
	2 doors	1 glass door, RHH	100	216	58	825	878,-	930,-	
	2 doors	2 glass doors	100	216	58	826	698,-	698,-	
	3 doors	1 glass door	150	216	58	827	1300,-	1393,-	
	4 doors	2 glass doors	200	216	58	828	1475,-	1555,-	
	5 doors	1 glass door	250	216	58	829	2045,-	2193,-	
	5 doors	3 glass doors	250	216	58	830	1698,-	1803,-	
	6 doors	2 glass doors	300	216	58	831	2255,-	2420,-	
	6 doors	4 glass doors	300	216	58	832	1905,-	2008,-	
	7 doors	1 glass door	350	216	58	833	2995,-	3240,-	
	7 doors	3 glass doors	350	216	58	834	2645,-	2833,-	
	7 doors	5 glass doors	350	216	58	835	2293,-	2398,-	
	8 doors	2 glass doors	400	216	58	836	3223,-	3485,-	
	8 doors	4 glass doors	400	216	58	837	2868,-	3058,-	
	8 doors	6 glass doors	400	216	58	838	2523,-	2628,-	
	 dřevěné dveře a dveře s bílým sklem Vsazení jednoduché	1 door	1 glass door, LHH	50	216	58	779	418,-	418,-
		1 door	1 glass door, RHH	50	216	58	780	418,-	418,-
2 doors		1 glass door, LHH	100	216	58	781	878,-	930,-	
2 doors		1 glass door, RHH	100	216	58	782	878,-	930,-	
2 doors		2 glass doors	100	216	58	783	698,-	698,-	
3 doors		1 glass door	150	216	58	784	1300,-	1393,-	
4 doors		2 glass doors	200	216	58	785	1475,-	1555,-	
5 doors		1 glass door	250	216	58	786	2045,-	2193,-	
5 doors		3 glass doors	250	216	58	787	1698,-	1803,-	
6 doors		2 glass doors	300	216	58	788	2255,-	2420,-	
6 doors		4 glass doors	300	216	58	789	1905,-	2008,-	
7 doors		1 glass door	350	216	58	790	2995,-	3240,-	
7 doors		3 glass doors	350	216	58	791	2645,-	2833,-	
7 doors		5 glass doors	350	216	58	792	2293,-	2398,-	
8 doors		2 glass doors	400	216	58	793	3223,-	3485,-	
8 doors		4 glass doors	400	216	58	794	2868,-	3058,-	
8 doors		6 glass doors	400	216	58	795	2523,-	2628,-	


Skříně s křídlovými dveřmi
 bez horní rampy

Vnitřní vybavení:

2 police, 1 tyč na šaty pro každý vnitřní prostor

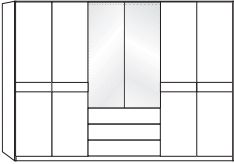
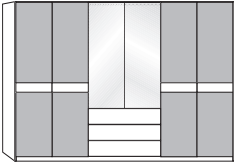
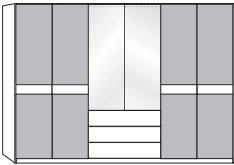
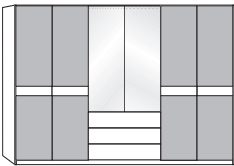
Všechny otoč. dveře s tlum. Dovíráním

Popis	Rozměry v cm			Č. výr.	PG 1 EURO	PG 2 EURO		
	B	v.	h					
 Dřevěné dveře a dveře se sklem v barvě champagner s hladkým příčným vsazením	1 door	1 glass door, LHH	50	216	58	724	418,-	418,-
	1 door	1 glass door, RHH	50	216	58	725	418,-	418,-
	2 doors	1 glass door, LHH	100	216	58	726	878,-	930,-
	2 doors	1 glass door, RHH	100	216	58	727	878,-	930,-
	2 doors	2 glass doors	100	216	58	728	698,-	698,-
	3 doors	1 glass door	150	216	58	729	1300,-	1393,-
	4 doors	2 glass doors	200	216	58	730	1475,-	1555,-
	5 doors	1 glass door	250	216	58	731	2045,-	2193,-
	5 doors	3 glass doors	250	216	58	732	1698,-	1803,-
	6 doors	2 glass doors	300	216	58	733	2255,-	2420,-
	6 doors	4 glass doors	300	216	58	734	1905,-	2008,-
	7 doors	1 glass door	350	216	58	735	2995,-	3240,-
	7 doors	3 glass doors	350	216	58	736	2645,-	2833,-
	7 doors	5 glass doors	350	216	58	737	2293,-	2398,-
	8 doors	2 glass doors	400	216	58	738	3223,-	3485,-
	8 doors	4 glass doors	400	216	58	739	2868,-	3058,-
	8 doors	6 glass doors	400	216	58	740	2523,-	2628,-


Skříně s vnějšími zásuvkami
 s dřevěnými dveřmi, 3 výsuvy a zrcadlovými dveřmi, bez paspartového rámu
Vnitřní vybavení:

2 police, 1 tyč na šaty pro každý vnitřní prostor

Všechny otoč. dveře s tlum. Dovíráním

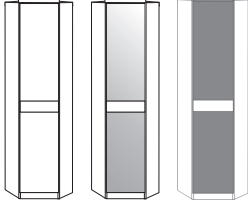
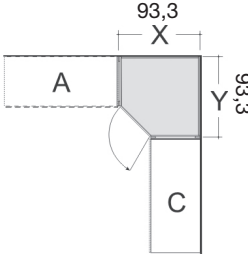
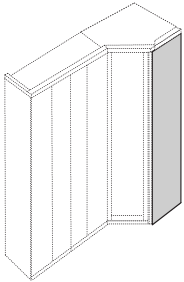
Popis	Rozměry v cm			Č. výr.	PG 1 EURO	PG 2 EURO
	B	v.	h			
 Vsazení jednoduché 3 doors 3 drawers 50 cm, 1 mirrored door 4 doors 3 drawers à 100 cm, 2 mirrored doors 5 doors 3 drawers 50 cm, 1 mirrored door 6 doors 3 drawers à 100 cm, 2 mirrored doors						
	150	216	58	474	1658,-	1780,-
	200	216	58	473	2008,-	2110,-
	250	216	58	496	2293,-	2503,-
	300	216	58	477	2713,-	2893,-
 dveře se sklem v barvě magnolie Vsazení jednoduché 3 doors 3 drawers 50 cm, 1 mirrored door 4 doors 3 drawers à 100 cm, 2 mirrored doors 5 doors 3 drawers 50 cm, 1 mirrored door 6 doors 3 drawers à 100 cm, 2 mirrored doors						
	150	216	58	493	1328,-	1370,-
	200	216	58	494	1680,-	1738,-
	250	216	58	495	1698,-	1760,-
	300	216	58	497	2110,-	2170,-
 Puertas de cristal blanco travesaño en simple 3 doors 3 drawers 50 cm, 1 mirrored door 4 doors 3 drawers à 100 cm, 2 mirrored doors 5 doors 3 drawers 50 cm, 1 mirrored door 6 doors 3 drawers à 100 cm, 2 mirrored doors						
	150	216	58	462	1328,-	1370,-
	200	216	58	463	1680,-	1738,-
	250	216	58	464	1698,-	1760,-
	300	216	58	465	2110,-	2170,-
 dveře v provedení sklo champagner Vsazení jednoduché 3 doors 3 drawers 50 cm, 1 mirrored door 4 doors 3 drawers à 100 cm, 2 mirrored doors 5 doors 3 drawers 50 cm, 1 mirrored door 6 doors 3 drawers à 100 cm, 2 mirrored doors						
	150	216	58	420	1328,-	1370,-
	200	216	58	421	1680,-	1738,-
	250	216	58	422	1698,-	1760,-
	300	216	58	426	2110,-	2170,-


Rohová skříň
s horní rampou

Vnitřní vybavení:

1 police, 1 tyč na šaty

Všechny otoč. dveře s tlum. Dovíráním

Popis	Rozměry v cm			Č. výr.	PG 1 EURO	PG 2 EURO
	B	v.	h			
 <p>Vsazení jednoduché</p> <ul style="list-style-type: none"> - wooden door - Mirrored door in Parsol bronze glass - Front glass magnolia - Front glass white - Front glass champagne 	93	220	93	154	753,-	795,-
	93	220	93	155	588,-	588,-
	93	220	93	592	588,-	588,-
	93	220	93	600	588,-	588,-
	93	220	93	156	588,-	588,-
						
<p>Není dodáváno ve spojení se skříněmi s posuvnými dveřmi - lze použít pouze ve spojení mezi dvěma skříněmi s křídlovými dveřmi!</p>						
 <p>Costado terminal incl. retroceso de cornisa para armario de rincón ampliado, de utilización bilateral (izquierda y derecha)</p>	56	216	1	090	105,-	105,-
<p>Jsou zapotřebí v případě, pokud je sestava ukončena vestavěnou rohovou skříní. Je-li rohová skříň samostatná, jsou zapotřebí 2 samostatné vnější stěny.</p>						

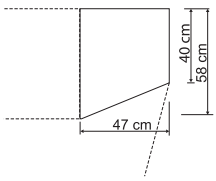

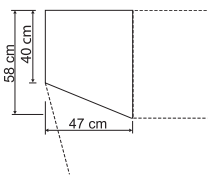
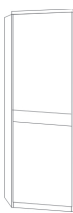
**Koncové skříně**

s otočnými dveřmi, zkosené, s paspartovým rámem

Vnitřní vybavení:

4 police

Všechny otoč. dveře s tlum. Dovíráním

Popis	Rozměry v cm			Č. výr.	PG 1 EURO	PG 2 EURO
	B	v.	h			
 <p>Vsazení jednoduché otočné doprava:</p> <p>- wooden door</p>  <p>Nelze samostatně postavit! Není dodáváno ve spojení se skříněmi s posuvnými dveřmi!</p>	47	220	58	180	655,-	698,-
 <p>Vsazení jednoduché otočné doleva:</p> <p>- wooden door</p>  <p>Nelze samostatně postavit! Není dodáváno ve spojení se skříněmi s posuvnými dveřmi!</p>	47	220	58	185	655,-	698,-


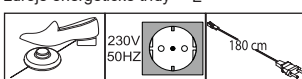


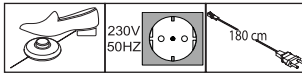


Anbau an ausgebauten Eckschrank nur in Kombination mit Abschlussseite möglich!



Doplňkové prvky








pro skříně s křídlovými dveřmi

Popis	Rozměry v cm			Č. výr.	PG 1 EURO	PG 2 EURO
	B	v.	h			
 <p>LED-liniové nastavné osvětlení</p> <p>2 items 3 items</p> <p>Tento výrobek obsahuje světelné zdroje energetické třídy E</p> 	60	6	19	775	225,-	225,-
	60	6	19	776	300,-	300,-
 <p>Paspertový rám, bez osvětlení</p> <p>- for width 50 cm - for width 100 cm - for width 150 cm - for width 200 cm - for width 250 cm - for width 300 cm - for width 350 cm - for width 400 cm</p>	50	3,2	12,5	936	53,-	53,-
	100	3,2	12,5	937	53,-	53,-
	150	3,2	12,5	930	60,-	60,-
	200	3,2	12,5	938	70,-	70,-
	250	3,2	12,5	932	73,-	73,-
	300	3,2	12,5	931	73,-	73,-
	350	3,2	12,5	934	125,-	125,-
	400	3,2	12,5	935	128,-	128,-
 <p>s power LED osvětlením</p> <p>1 light - for width 50 cm 2 lights - for width 100 cm 3 lights - for width 150 cm 4 lights - for width 200 cm 5 lights - for width 250 cm 6 lights - for width 300 cm 7 lights - for width 350 cm 8 lights - for width 400 cm</p> <p>Tento výrobek obsahuje světelné zdroje energetické třídy F</p> 	50	3,2	12,5	956	155,-	155,-
	100	3,2	12,5	957	258,-	258,-
	150	3,2	12,5	959	280,-	280,-
	200	3,2	12,5	939	378,-	378,-
	250	3,2	12,5	940	443,-	443,-
	300	3,2	12,5	942	498,-	498,-
	350	3,2	12,5	943	683,-	683,-
	400	3,2	12,5	944	723,-	723,-

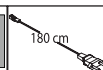
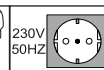


Paspartový rám

pro skříně s křídlovými dveřmi a skříně se zásuvkami

Popis	Rozměry v cm			Č. výr.	PG 1 EURO	PG 2 EURO	
	B	v.	h				
 <p>bez osvětlení, Šířka každého bočního sloupku 3,2 cm</p> <p>- for width 50 cm</p> <p>- for width 100 cm</p> <p>- for width 150 cm</p> <p>- for width 200 cm</p> <p>- for width 250 cm</p> <p>- for width 300 cm</p> <p>- for width 350 cm</p> <p>- for width 400 cm</p>	56,4	220	6,7	983	88,-	88,-	
	106,4	220	6,7	984	93,-	93,-	
	156,4	220	6,7	985	93,-	93,-	
	206,4	220	6,7	986	98,-	98,-	
	256,4	220	6,7	987	100,-	100,-	
	306,4	220	6,7	988	103,-	103,-	
	356,4	220	6,7	989	143,-	143,-	
	406,4	220	6,7	990	145,-	145,-	
	Šířka na každé straně: 6,5 cm						
	- for width 50 cm	63	220	12,9	980	210,-	210,-
	- for width 100 cm	113	220	12,9	981	210,-	210,-
	- for width 150 cm	163	220	12,9	982	213,-	213,-
	- for width 200 cm	213	220	12,9	975	220,-	220,-
	- for width 250 cm	263	220	12,9	976	225,-	225,-
- for width 300 cm	313	220	12,9	977	228,-	228,-	
- for width 350 cm	363	220	12,9	978	273,-	273,-	
- for width 400 cm	413	220	12,9	979	275,-	275,-	
 dodáváno do 30. 6. 2022!							
 <p>Paspartový rám, Šířka na každé straně bočnice: 3,2 cm</p> <p>4 lights - for width 200 cm</p> <p>5 lights - for width 250 cm</p> <p>6 lights - for width 300 cm</p> <p>7 lights - for width 350 cm</p> <p>8 lights - for width 400 cm</p>	206,4	220	12,9	915	418,-	418,-	
	256,4	220	12,9	917	498,-	498,-	
	306,4	220	12,9	918	588,-	588,-	
	356,4	220	12,9	919	723,-	723,-	
	406,4	220	12,9	924	795,-	795,-	
	Šířka na každé straně: 6,5 cm						
	4 lights - for width 200 cm	213	220	12,9	925	560,-	560,-
	5 lights - for width 250 cm	263	220	12,9	926	615,-	615,-
	6 lights - for width 300 cm	313	220	12,9	927	655,-	655,-
	7 lights - for width 350 cm	463	220	12,9	928	878,-	878,-
	8 lights - for width 400 cm	413	220	12,9	929	945,-	945,-
	 dodáváno do 30. 6. 2022!						
	  						

Tento výrobek obsahuje světelné zdroje energetické třídy F



dodáváno do 30. 6. 2022!



Prosím, respektujte:



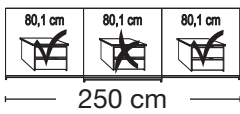
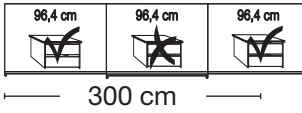
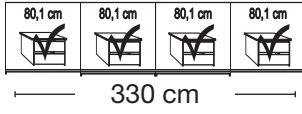
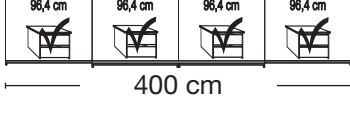
Při použití paspartového rámu se skříně rozšíří na vykazovanou šířku.

paspartové rámy použitelné jen pro jednotlivé skříně!

nelze ve spojení s rohovou nebo ukončovací skříní



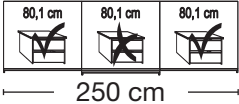
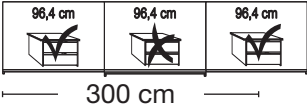
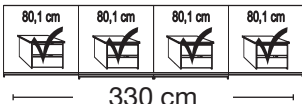
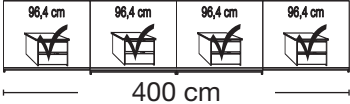
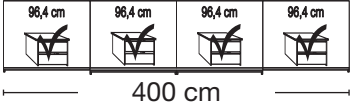

Skříně s posuvnými dveřmi, výška 217 cm
 bez horní rampy

Vnitřní vybavení:
 2 police, 1 tyč na šaty

Popis	Rozměry v cm			Č. vyr.	PG 1 EURO	PG 2 EURO		
	B	v.	h					
kombinace front z masiv. dřeva a střed. dveří se zrcadlem, sklem magnolie, bílým, champagner	3 doors	250	217	67	498	2463,-	2628,-	
	3 doors	300	217	67	499	2713,-	3058,-	
	4 doors with synchronous opening	330	217	67	500	3485,-	3703,-	
	4 doors with synchronous opening	400	217	67	501	3788,-	4253,-	
 - Puerta central con Espejo Parsol Bronce	3 doors	250	217	67	480	2293,-	2420,-	
	3 doors	300	217	67	481	2540,-	2773,-	
	4 doors with synchronous opening	330	217	67	482	3163,-	3265,-	
	4 doors with synchronous opening	400	217	67	483	3455,-	3703,-	
 - Prostřední dveře sklo magnolie	3 doors	250	217	67	488	2293,-	2420,-	
	3 doors	300	217	67	489	2540,-	2773,-	
	4 doors with synchronous opening	330	217	67	490	3163,-	3265,-	
	4 doors with synchronous opening	400	217	67	491	3455,-	3703,-	
Rozdělení soklů  250 cm  300 cm  330 cm  400 cm	- prostřední dveře v provedení bílé sklo	3 doors	250	217	67	584	2293,-	2420,-
	3 doors	300	217	67	585	2540,-	2773,-	
	4 doors with synchronous opening	330	217	67	586	3163,-	3265,-	
	4 doors with synchronous opening	400	217	67	587	3455,-	3703,-	
- středové dveře sklo champagner	3 doors	250	217	67	682	2293,-	2420,-	
	3 doors	300	217	67	683	2540,-	2773,-	
	4 doors with synchronous opening	330	217	67	684	3163,-	3265,-	
	4 doors with synchronous opening	400	217	67	685	3455,-	3703,-	

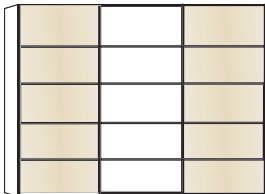

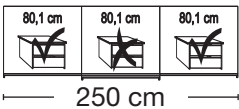

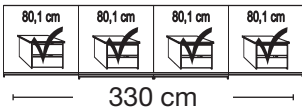
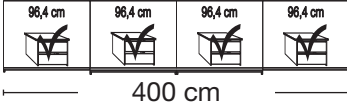
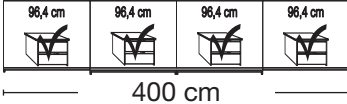

Skříně s posuvnými dveřmi, výška 236 cm
 bez horní rampy

 Vnitřní vybavení:
 2 police, 1 tyč na šaty

Popis	Rozměry v cm			Č. výr.	PG 1 EURO	PG 2 EURO	
	B	v.	h				
kombinace front z masiv. dřeva a střed. - Front dřevo masiv dveří se zrcadlem, sklem magnolie, bílým, champagner	3 doors	250	236	67	580	2750,-	2950,-
	3 doors	300	236	67	581	3018,-	3428,-
	4 doors- with synchronous opening	330	236	67	582	3868,-	4173,-
	4 doors	400	236	67	583	4225,-	4773,-
	- Prostřední dveře zrcadlo						
	3 doors	250	236	67	568	2560,-	2713,-
	3 doors	300	236	67	569	2833,-	3100,-
	4 doors- with synchronous opening	330	236	67	570	3513,-	3675,-
	- Prostřední dveře sklo magnolie						
	4 výsuvy à 50 cm 3 doors	250	236	67	576	2560,-	2713,-
	3 doors	300	236	67	577	2833,-	3100,-
	4 doors- with synchronous opening	330	236	67	578	3513,-	3675,-
Rozdělení soklů    	- prostřední dveře v provedení bílé sklo						
	3 doors	250	236	67	588	2560,-	2713,-
	3 doors	300	236	67	589	2833,-	3100,-
	4 doors- with synchronous opening	330	236	67	590	3513,-	3675,-
	4 doors- with synchronous opening	400	236	67	591	3840,-	4173,-
	- středové dveře sklo champagner						
	3 doors	250	236	67	687	2560,-	2713,-
	3 doors	300	236	67	689	2833,-	3100,-
	4 doors- with synchronous opening	330	236	67	690	3513,-	3675,-
	4 doors	400	236	67	691	3840,-	4173,-

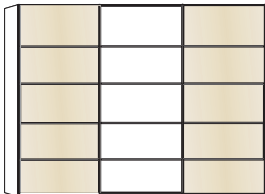

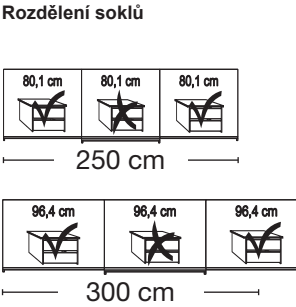
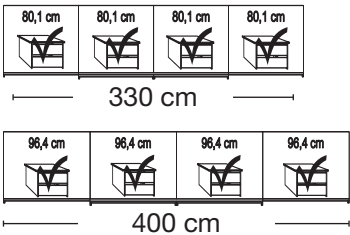

Skříně s posuvnými dveřmi, výška 217 cm
 bez horní rampy

Vnitřní vybavení:
 2 police, 1 tyč na šaty

Popis	Rozměry v cm			Č. výr.	PG 1 EURO	PG 2 EURO	
	B	v.	h				
kombinace front z masiv. dřeva a vnějších dveří se zrcadlem, sklem magnolie, bílým, champagner 	- střed. dveře masiv. dřevo, vnější dveře zrcadlo						
	3 doors	250	217	67	741	2133,-	2218,-
	3 doors	300	217	67	742	2373,-	2483,-
	4 doors- with synchronous opening	330	217	67	743	3163,-	3265,-
	4 doors- with synchronous opening	400	217	67	744	3455,-	3703,-
	- střed. dveře masiv. dřevo, vnější dveře sklo magnolie						
	3 doors	250	217	67	745	2133,-	2218,-
	3 doors	300	217	67	746	2373,-	2483,-
	4 doors- with synchronous opening	330	217	67	747	3163,-	3265,-
	4 doors- with synchronous opening	400	217	67	748	3455,-	3703,-
Rozdělení soklů    	- střed. dveře masiv. dřevo, vnější dveře sklo bílé						
	3 doors	250	217	67	749	2133,-	2218,-
	3 doors	300	217	67	750	2373,-	2483,-
	4 doors- with synchronous opening	330	217	67	751	3163,-	3265,-
	4 doors	400	217	67	752	3455,-	3703,-
	- střed. dveře masiv. dřevo, vnější dveře sklo champagner						
	3 doors	250	217	67	753	2133,-	2218,-
	3 doors	300	217	67	754	2373,-	2483,-
	4 doors- with synchronous opening	330	217	67	755	3163,-	3265,-
	4 doors	400	217	67	756	3455,-	3703,-


Skříně s posuvnými dveřmi, výška 236 cm
 bez horní rampy





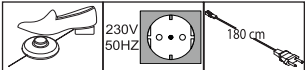
 Vnitřní vybavení:
 2 police, 1 tyč na šaty

Popis	Rozměry v cm			Č. vyr.	PG 1 EURO	PG 2 EURO
	B	v.	h			
kombinace front z masiv. dřeva a vnějších dveří se zrcadlem, sklem magnolie, bílým, champagner						
						
- střed. dveře masiv. dřevo, vnější dveře zrcadlo						
3 doors	250	236	67	757	2373,-	2470,-
3 doors	300	236	67	758	2645,-	2775,-
4 doors- with synchronous opening	330	236	67	774	3513,-	3675,-
4 doors- with synchronous opening	400	236	67	796	3840,-	4173,-
						
- střed. dveře masiv. dřevo, vnější dveře sklo magnolie						
3 doors	250	236	67	797	2373,-	2470,-
3 doors	300	236	67	798	2645,-	2775,-
4 doors- with synchronous opening	330	236	67	799	3513,-	3675,-
4 doors- with synchronous opening	400	236	67	800	3840,-	4173,-
						
- střed. dveře masiv. dřevo, vnější dveře sklo bílé						
3 doors	250	236	67	801	2373,-	2470,-
3 doors	300	236	67	802	2645,-	2775,-
4 doors- with synchronous opening	330	236	67	803	3513,-	3675,-
4 doors	400	236	67	804	3840,-	4173,-
						
- střed. dveře masiv. dřevo, vnější dveře sklo champagner						
3 doors	250	236	67	805	2373,-	2470,-
3 doors	300	236	67	806	2645,-	2775,-
4 doors- with synchronous opening	330	236	67	807	3513,-	3675,-
4 doors	400	236	67	808	3840,-	4173,-



Paspartový rám pro skříně s posuvnými dveřmi, výška skříně 217 cm

s nebo bez osvětlení

Popis	Rozměry v cm			Č. výr.	PG 1 EURO	PG 2 EURO
	B	v.	h			
 <p>bez osvětlení, Šířka na každé straně bočnice: 5 cm</p> <p>- for width 250 cm - for width 300 cm - for width 330 cm - for width 400 cm</p>	260	221	23	945	258,-	258,-
	310	221	23	946	263,-	263,-
	340	221	23	950	348,-	348,-
	410	221	23	951	360,-	360,-
	Paspartový rám					
	267	221	23	961	538,-	538,-
	317	221	23	962	548,-	548,-
	347	221	23	963	655,-	655,-
	417	221	23	964	670,-	670,-
 dodáváno do 30. 6. 2022!						
 <p>Paspartový rám, Šířka na každé straně bočnice: 5 cm</p> <p>6 lights - for width 250 cm 6 lights - for width 300 cm 8 lights - for width 330 cm 8 lights - for width 400 cm</p>	260	221	23	948	655,-	655,-
	310	221	23	949	670,-	670,-
	340	221	23	952	778,-	778,-
	410	221	23	953	795,-	795,-
	Paspartový rám					
	267	221	23	965	930,-	930,-
	317	221	23	966	945,-	945,-
	347	221	23	967	1028,-	1028,-
	417	221	23	968	1040,-	1040,-
 dodáváno do 30. 6. 2022!						
<p>Tento výrobek obsahuje světelné zdroje energetické třídy F</p> 						


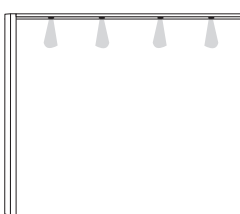
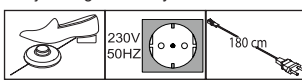
Prosím, respektujte:

Při použití paspartového rámu se skříň rozšíří na vykazovanou šířku.



Paspartový rám pro skříně s posuvnými dveřmi, výška skříně 236 cm

s nebo bez osvětlení

Popis	Rozměry v cm			Č. výr.	PG 1 EURO	PG 2 EURO
	B	v.	h			
 <p>bez osvětlení, Šířka na každé straně bočnice: 5 cm</p> <p>- for width 250 cm - for width 300 cm - for width 330 cm - for width 400 cm</p>						
 <p>Paspartový rám, Šířka na každé straně bočnice: 5 cm</p> <p>6 lights - for width 250 cm 6 lights - for width 300 cm 8 lights - for width 330 cm 8 lights - for width 400 cm</p>						
<p>Tento výrobek obsahuje světelné zdroje energetické třídy F</p> 						



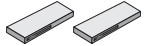





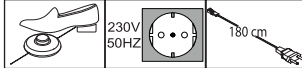
Prosím, respektujte:

Při použití paspartového rámu se skříně rozšíří na vykazovanou šířku.



Horní rampy a paspartové rámy pro skříně s posuvnými dveřmi

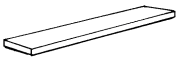
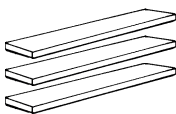


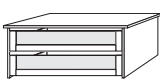
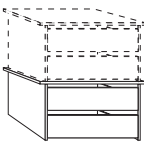
s nebo bez osvětlení

Popis	Rozměry v cm			Č. výr.	PG 1 EURO	PG 2 EURO
	B	v.	h			
 <p>2dílná sada samočinného zásuvu s tlumením</p>						
- for 3-door units piece	24	2	11	363	93,-	93,-
 <p>- for 4-door units piece</p>	24	2	11	364	130,-	130,-
 <p>2dílná sada samočinného zásuvu s tlumením</p>						
pair	24	2	11	365	168,-	168,-
 <p>Kollisionsdämpfer</p>						
- for 2-doors wardrobes 1 item	28	4	2	369		
 <p>Optimální funkce pouze ve spojení s tlumiči dovírání vnějších dveří</p>						
- for 3-4 door wardrobes 2 items	28	4	2	370		
 <p>Optimální funkce pouze ve spojení s vnějším a středovým tlumením dveří!</p>						
 <p>horní rampy, bez osvětlení</p>						
- for width 250 cm	250	5	23	094	103,-	103,-
- for width 300 cm	300	5	23	095	108,-	108,-
- for width 330 cm	330	5	23	092	195,-	195,-
- for width 400 cm	400	5	23	093	210,-	210,-
 <p>s power LED osvětlením</p>						
6 lights - for width 250 cm	250	5	23	097	513,-	513,-
6 lights - for width 300 cm	300	5	23	098	513,-	513,-
8 lights - for width 330 cm	330	5	23	099	630,-	630,-
8 lights - for width 400 cm	400	5	23	091	655,-	655,-
<p>Tento výrobek obsahuje světelné zdroje energetické třídy F</p> 						



Doplňkové prvky

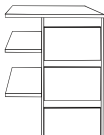
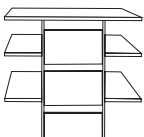
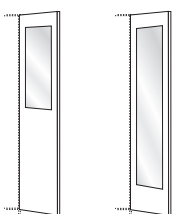


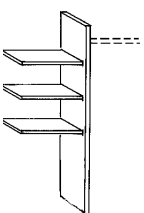
pro skříně s posuvnými a křídlovými dveřmi

Popis	Rozměry v cm			Č. výr.	PG 1 EURO	PG 2 EURO
	B	v.	h			
 <p>1 police</p> <p>- for compartment width 47.5 cm - for compartment width 80.1 cm - for compartment width 96.4 cm</p>	47,5	2,2	51,5	028	48,-	48,-
	80,1	2,2	51,5	320	53,-	53,-
	96,4	2,2	51,5	030	58,-	58,-
 <p>3 police</p> <p>- for compartment width 47.5 cm - for compartment width 80.1 cm - for compartment width 96.4 cm</p>	47,5	2,2	51,5	029	80,-	80,-
	80,1	2,2	51,5	321	98,-	98,-
	96,4	2,2	51,5	031	113,-	113,-
 <p>LED- světelný panel pro police</p> <p>1 item - for compartment width 47.5 cm 47,5 1 item - for compartment width 80.1 cm 80,1 1 item - for compartment width 96.4 cm 96,4</p> <p>2 items - for compartment width 47.5 cm 47,5 2 items - for compartment width 80.1 cm 80,1 2 items - for compartment width 96.4 cm 96,4</p> <p>3 items - for compartment width 47.5 cm 47,5 3 items - for compartment width 80.1 cm 80,1 3 items - for compartment width 96.4 cm 96,4</p> <p>Tento výrobek obsahuje světelný zdroj třídy energetické náročnosti F</p>	47,5	3	1	190	160,-	160,-
	80,1	3	1	199	183,-	183,-
	96,4	3	1	192	188,-	188,-
	47,5	3	1	193	245,-	245,-
	80,1	3	1	343	328,-	328,-
	96,4	3	1	342	345,-	345,-
	47,5	3	1	147	365,-	365,-
	80,1	3	1	149	470,-	470,-
	96,4	3	1	341	493,-	493,-
 <p>Šatní tyč</p> <p>- for compartment width 47.5 cm - for compartment width 80.1 cm - for compartment width 96.4 cm</p>	47,5	3	2	103	30,-	30,-
	80,1	3	2	104	30,-	30,-
	96,4	3	2	105	35,-	35,-
 <p>Zásuvkový nástavec se 2 výsuvy a skleněným čelem</p> <p>- for compartment width 47.5 cm - for compartment width 80.1 cm - for compartment width 96.4 cm</p>	47,5	41	51,5	047	270,-	270,-
	80,1	41	51,5	054	328,-	328,-
	96,4	41	51,5	061	335,-	335,-
 <p>Schubkasten-Einsatz mit 2 Auszügen mit Selbsteinzug und HOLZfront für Drehtüren- und Schwebetürenschränke, stapelbar und auf beliebiger Höhe einbaubar</p> <p>- for compartment width 80.1 cm - for compartment width 96.4 cm</p>	80,1	41	51,5	891		
	96,4	41	51,5	892		



Doplňkové prvky

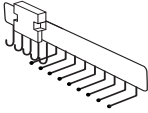
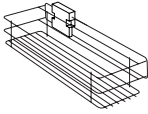
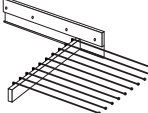

pro skříně s posuvnými a křídlovými dveřmi

Popis	Rozměry v cm			Č. výr.	PG 1 EURO	PG 2 EURO
	B	v.	h			
 <p>Zásuvkový nástavec se 3 výsuvy a dřevěným čelem</p> <p>- for compartment width 80.1 cm - for compartment width 96.4 cm</p> <p>Č. výr. 120</p>	80,1 96,4	89 89	51,5 51,5	120 111	408,- 435,-	408,- 435,-
 <p>Č. výr. 111</p>						
 <p>Vnitřní zrcadlo</p> <p>Č. výr. 046 Č. výr. 079</p>	36 36	80 173	1 1	046 079	85,- 145,-	53,- 145,-
 <p>vnitřní zrcadlo, vyklápěcí</p> <p> pouze ve spojení se skříněmi s posuvnými dveřmi!</p> <p>Č. výr. 080</p>	36	173	2	080	270,-	270,-
 <p>Šatní set sestává z:</p> <p>3 police 1 šatní tyč 1 středová stěna</p> <p>- for compartment width 80.1 cm - for compartment width 96.4 cm</p> <p>Lze použít oboustranně (pro levou i pravou stranu)!</p>	80,1 96,4	137 137	51,5 51,5	254 250	140,- 140,-	140,- 140,-



Doplňkové prvky

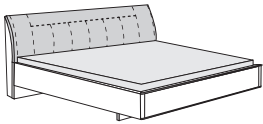
pro skříně s posuvnými a křídlovými dveřmi

Popis	Rozměry v cm			Č. výr.	PG 1 EURO	PG 2 EURO
	B	v.	h			
 <p>Výsuv na kravaty a opasky</p>	7	19	45	059	88,-	88,-
 <p>Výsuv pro uložení drobných doplňků</p>	16	9	45	476	103,-	103,-
 <p>Výsuvný věšák na kalhoty</p>	45	10	50	056	225,-	225,-
 <p>LED-vnitřní osvětlení skříně s čidlem pohybu, včetně baterie (nabíjení přes USB)</p>						
1 item	10	2	10	106	83,-	83,-
2 items	10	2	10	107	160,-	160,-
3 items	10	2	10	108	240,-	240,-
4 items	10	2	10	109	318,-	318,-



Futonová lůžka

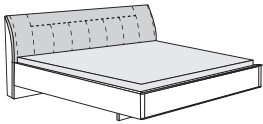
Variabilní nastavení výšky lůžka, 4 polohy

Popis	Plocha k ležení	Zastavěná plocha	Č. výr.	PG 1 EURO	PG 2 EURO	
Bočnice lůžka - výška 43 cm  lůžko bez nožiček, Čalounění čela lůžka v - Faux leather magnolia výška čela lůžka: 91 cm výška čela u nohou: 43 cm výška bočnice lůžka: 43 cm	160 x 190	169 x 208	466	1178,-	1218,-	
	160 x 200	169 x 218	467	1178,-	1218,-	
	160 x 210	169 x 228	468	1260,-	1288,-	
	160 x 220	169 x 238	469	1260,-	1288,-	
	180 x 190	189 x 208	431	1178,-	1218,-	
	180 x 200	189 x 218	432	1178,-	1218,-	
	180 x 210	189 x 228	433	1260,-	1288,-	
	180 x 220	189 x 238	434	1260,-	1288,-	
	200 x 190	209 x 208	435	1178,-	1218,-	
	200 x 200	209 x 218	436	1178,-	1218,-	
	200 x 210	209 x 228	437	1260,-	1288,-	
	200 x 220	209 x 238	438	1260,-	1288,-	
	- Faux leather white	160 x 190	169 x 208	672	1178,-	1218,-
	160 x 200	169 x 218	673	1178,-	1218,-	
	160 x 210	169 x 228	674	1260,-	1288,-	
	160 x 220	169 x 238	675	1260,-	1288,-	
	180 x 190	189 x 208	676	1178,-	1218,-	
	180 x 200	189 x 218	677	1178,-	1218,-	
	180 x 210	189 x 228	678	1260,-	1288,-	
	180 x 220	189 x 238	679	1260,-	1288,-	
- textilní kůže champagner	160 x 190	169 x 208	236	1178,-	1218,-	
160 x 200	169 x 218	237	1178,-	1218,-		
160 x 210	169 x 228	238	1260,-	1288,-		
160 x 220	169 x 238	239	1260,-	1288,-		
180 x 190	189 x 208	240	1178,-	1218,-		
180 x 200	189 x 218	241	1178,-	1218,-		
180 x 210	189 x 228	242	1260,-	1288,-		
180 x 220	189 x 238	243	1260,-	1288,-		
200 x 190	209 x 208	244	1178,-	1218,-		
200 x 200	209 x 218	245	1178,-	1218,-		
200 x 210	209 x 228	246	1260,-	1288,-		
200 x 220	209 x 238	247	1260,-	1288,-		



Futonová lůžka




Variabilní nastavení výšky lůžka, 4 polohy

Popis	Plocha k ležení	Zastavěná plocha	Č. výr.	PG 1 EURO	PG 2 EURO	
Bočnice lůžka - výška 48 cm						
 <p>lůžko bez nožiček, Čalounění čela lůžka v</p> <p>- Faux leather magnolia</p> <p>výška čela lůžka: 97 cm výška čela u nohou: 48 cm výška bočnice lůžka: 48 cm</p>	160 x 190	169 x 208	601	1218,-	1260,-	
	160 x 200	169 x 218	602	1218,-	1260,-	
	160 x 210	169 x 228	603	1300,-	1328,-	
	160 x 220	169 x 238	607	1300,-	1328,-	
	180 x 190	189 x 208	608	1218,-	1260,-	
	180 x 200	189 x 218	609	1218,-	1260,-	
	180 x 210	189 x 228	610	1300,-	1328,-	
	180 x 220	189 x 238	611	1300,-	1328,-	
	200 x 190	209 x 208	614	1218,-	1260,-	
	200 x 200	209 x 218	615	1218,-	1260,-	
	200 x 210	209 x 228	616	1300,-	1328,-	
	200 x 220	209 x 238	617	1300,-	1328,-	
	- Faux leather white	160 x 190	169 x 208	638	1218,-	1260,-
	160 x 200	169 x 218	639	1218,-	1260,-	
	160 x 210	169 x 228	640	1300,-	1328,-	
	160 x 220	169 x 238	641	1300,-	1328,-	
	180 x 190	189 x 208	642	1218,-	1260,-	
180 x 200	189 x 218	646	1218,-	1260,-		
180 x 210	189 x 228	653	1300,-	1328,-		
180 x 220	189 x 238	654	1300,-	1328,-		
- textilní kůže champagner	160 x 190	169 x 208	248	1218,-	1260,-	
160 x 200	169 x 218	249	1218,-	1260,-		
160 x 210	169 x 228	251	1300,-	1328,-		
160 x 220	169 x 238	252	1300,-	1328,-		
180 x 190	189 x 208	253	1218,-	1260,-		
180 x 200	189 x 218	255	1218,-	1260,-		
180 x 210	189 x 228	256	1300,-	1328,-		
180 x 220	189 x 238	257	1300,-	1328,-		
200 x 190	209 x 208	258	1218,-	1260,-		
200 x 200	209 x 218	259	1218,-	1260,-		
200 x 210	209 x 228	260	1300,-	1328,-		
200 x 220	209 x 238	261	1300,-	1328,-		




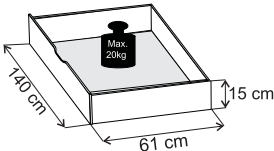

Futonová lůžka

Variabilní nastavení výšky lůžka, 4 polohy

Popis	Plocha k ležení	Zastavěná plocha	Č. výr.	PG 1 EURO	PG 2 EURO
Bočnice lůžka - výška 43 cm  lůžko bez nožiček, Čelo lůžka v masivním provedení a 2 nikami výška čela lůžka: 92 cm výška čela u nohou: 43 cm výška bočnice lůžka: 43 cm	160 x 190	169 x 208	700	1205,-	1315,-
	160 x 200	169 x 218	701	1205,-	1315,-
	160 x 210	169 x 228	702	1273,-	1368,-
	160 x 220	169 x 238	703	1273,-	1368,-
	180 x 190	189 x 208	704	1205,-	1315,-
	180 x 200	189 x 218	705	1205,-	1315,-
	180 x 210	189 x 228	706	1273,-	1368,-
	180 x 220	189 x 238	707	1273,-	1368,-
	200 x 190	209 x 208	708	1205,-	1315,-
	200 x 200	209 x 218	709	1205,-	1315,-
	200 x 210	209 x 228	710	1273,-	1368,-
	200 x 220	209 x 238	711	1273,-	1368,-
	Bočnice lůžka - výška 48 cm  lůžko bez nožiček, Čelo lůžka v masivním provedení a 2 nikami výška čela lůžka: 97 cm výška čela u nohou: 48 cm výška bočnice lůžka: 48 cm	160 x 190	169 x 208	712	1240,-
160 x 200		169 x 218	713	1240,-	1343,-
160 x 210		169 x 228	714	1325,-	1410,-
160 x 220		169 x 238	715	1325,-	1410,-
180 x 190		189 x 208	716	1240,-	1343,-
180 x 200		189 x 218	717	1240,-	1343,-
180 x 210		189 x 228	718	1325,-	1410,-
180 x 220		189 x 238	719	1325,-	1410,-
200 x 190		209 x 208	720	1240,-	1343,-
200 x 200		209 x 218	721	1240,-	1343,-
200 x 210		209 x 228	722	1325,-	1410,-
200 x 220		209 x 238	723	1325,-	1410,-
 Osvětlení pro lůžka z masivního dřeva s dvojím dělením - 2set, montáž zezadu čela lůžka Tento výrobek obsahuje světelný zdroj třídy energetické náročnosti E				102	258,-



Doplňkové prvky pro lůžka

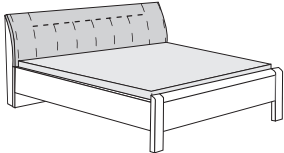
Popis	Rozměry v cm			Č. výr.	PG 1 EURO	PG 2 EURO
	B	v.	h			
 <p>Velký úložný prostor pod lžkem včetně doplnění soklu, pár</p>						
 <p>k dispozici pouze pro lůžka s „plovoucím“ rámem a výškou bočnice 48 cm</p>						
 <p>pro výšku bočnice lůžka 48 cm</p>						
- for bed surface area 160 x 190 cm	140	15	61	809	505,-	505,-
- for bed surface area 160 x 200 cm	140	15	61	810	505,-	505,-
- for bed surface area 160 x 210 cm	140	15	61	811	505,-	505,-
- for bed surface area 160 x 220 cm	140	15	61	812	505,-	505,-
- for bed surface area 180 x 190 cm	140	15	61	813	505,-	505,-
- for bed surface area 180 x 200 cm	140	15	61	814	505,-	505,-
- for bed surface area 180 x 210 cm	140	15	61	815	505,-	505,-
- for bed surface area 180 x 220 cm	140	15	61	816	505,-	505,-
- for bed surface area 200 x 190 cm	140	15	61	817	505,-	505,-
- for bed surface area 200 x 200 cm	140	15	61	818	505,-	505,-
- for bed surface area 200 x 210 cm	140	15	61	819	505,-	505,-
- for bed surface area 200 x 220 cm	140	15	61	820	505,-	505,-



Futonová lůžka

Variabilní nastavení výšky lůžka, 4 polohy

Bočnice lůžka - výška 43 cm

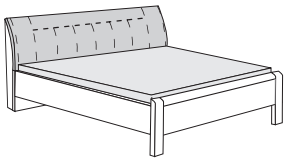
Popis	Plocha k ležení	Zastavěná plocha	Č. výr.	PG 1 EURO	PG 2 EURO	
 <p>výška čela lůžka: 91 cm výška čela u nohou: 45 cm výška bočnice lůžka: 43 cm</p>	- Faux leather magnolia	160 x 190	169 x 208	270	1028,-	1053,-
	160 x 200	169 x 218	271	1028,-	1053,-	
	160 x 210	169 x 228	272	1108,-	1135,-	
	160 x 220	169 x 238	273	1108,-	1135,-	
	180 x 190	189 x 208	274	1028,-	1053,-	
	180 x 200	189 x 218	275	1028,-	1053,-	
	180 x 210	189 x 228	278	1108,-	1135,-	
	180 x 220	189 x 238	279	1108,-	1135,-	
	200 x 190	209 x 208	276	1028,-	1053,-	
	200 x 200	209 x 218	277	1028,-	1053,-	
	200 x 210	209 x 228	281	1108,-	1135,-	
	200 x 220	209 x 238	282	1108,-	1135,-	
	- Faux leather white	160 x 190	169 x 208	296	1028,-	1053,-
	160 x 200	169 x 218	297	1028,-	1053,-	
	160 x 210	169 x 228	298	1108,-	1135,-	
	160 x 220	169 x 238	299	1108,-	1135,-	
180 x 190	189 x 208	300	1028,-	1053,-		
180 x 200	189 x 218	301	1028,-	1053,-		
180 x 210	189 x 228	302	1108,-	1135,-		
180 x 220	189 x 238	303	1108,-	1135,-		
- textilní kůže champagner	160 x 190	169 x 208	200	1028,-	1053,-	
160 x 200	169 x 218	201	1028,-	1053,-		
160 x 210	169 x 228	202	1108,-	1135,-		
160 x 220	169 x 238	203	1108,-	1135,-		
180 x 190	189 x 208	204	1028,-	1053,-		
180 x 200	189 x 218	205	1028,-	1053,-		
180 x 210	189 x 228	206	1108,-	1135,-		
180 x 220	189 x 238	207	1108,-	1135,-		
200 x 190	209 x 208	208	1028,-	1053,-		
200 x 200	209 x 218	209	1028,-	1053,-		
200 x 210	209 x 228	222	1108,-	1135,-		
200 x 220	209 x 238	223	1108,-	1135,-		



Futonová lůžka

Variabilní nastavení výšky lůžka, 4 polohy

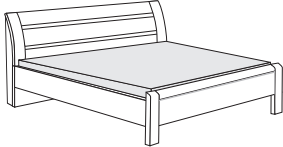


Bočnice lůžka - výška 48 cm

Popis	Plocha k ležení	Zastavěná plocha	Č. výr.	PG 1 EURO	PG 2 EURO	
 <p>výška čela lůžka: 96 cm výška čela u nohou: 52 cm výška bočnice lůžka: 48 cm</p>	- Faux leather magnolia	160 x 190	169 x 208	346	1068,-	1095,-
	160 x 200	169 x 218	347	1068,-	1095,-	
	160 x 210	169 x 228	348	1135,-	1178,-	
	160 x 220	169 x 238	349	1135,-	1178,-	
	180 x 190	189 x 208	350	1068,-	1095,-	
	180 x 200	189 x 218	351	1068,-	1095,-	
	180 x 210	189 x 228	356	1135,-	1178,-	
	180 x 220	189 x 238	357	1135,-	1178,-	
	200 x 190	209 x 208	648	1068,-	1095,-	
	200 x 200	209 x 218	649	1068,-	1095,-	
	200 x 210	209 x 228	651	1135,-	1178,-	
	200 x 220	209 x 238	652	1135,-	1178,-	
	- Faux leather white	160 x 190	169 x 208	664	1068,-	1095,-
	160 x 200	169 x 218	665	1068,-	1095,-	
	160 x 210	169 x 228	666	1135,-	1178,-	
	160 x 220	169 x 238	667	1135,-	1178,-	
180 x 190	189 x 208	668	1068,-	1095,-		
180 x 200	189 x 218	669	1068,-	1095,-		
180 x 210	189 x 228	670	1135,-	1178,-		
180 x 220	189 x 238	671	1135,-	1178,-		
- textilní kůže champagner	160 x 190	169 x 208	224	1068,-	1095,-	
160 x 200	169 x 218	225	1068,-	1095,-		
160 x 210	169 x 228	226	1135,-	1178,-		
160 x 220	169 x 238	227	1135,-	1178,-		
180 x 190	189 x 208	228	1068,-	1095,-		
180 x 200	189 x 218	229	1068,-	1095,-		
180 x 210	189 x 228	230	1135,-	1178,-		
180 x 220	189 x 238	231	1135,-	1178,-		
200 x 190	209 x 208	232	1068,-	1095,-		
200 x 200	209 x 218	233	1068,-	1095,-		
200 x 210	209 x 228	234	1135,-	1178,-		
200 x 220	209 x 238	235	1135,-	1178,-		



Postele

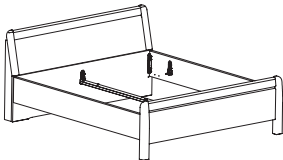
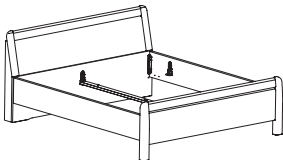
Variabilní nastavení výšky lůžka, 4 polohy

Popis	Plocha k ležení	Zastavěná plocha	Č. výr.	PG 1 EURO	PG 2 EURO	
Bočnice lůžka - výška 43 cm						
 <p>Čelo lůžka v masivním provedení a 2 nikami</p> <p>výška čela lůžka: 92 cm výška čela u nohou: 45 cm výška bočnice lůžka: 43 cm</p>	160 x 190	169 x 208	548	1053,-	1150,-	
	160 x 200	169 x 218	549	1053,-	1150,-	
	160 x 210	169 x 228	550	1123,-	1218,-	
	160 x 220	169 x 238	551	1123,-	1218,-	
	180 x 190	189 x 208	447	1053,-	1150,-	
	180 x 200	189 x 218	448	1053,-	1150,-	
	180 x 210	189 x 228	449	1123,-	1218,-	
	180 x 220	189 x 238	450	1123,-	1218,-	
	200 x 190	209 x 208	451	1053,-	1150,-	
	200 x 200	209 x 218	452	1053,-	1150,-	
	200 x 210	209 x 228	453	1123,-	1218,-	
	200 x 220	209 x 238	454	1123,-	1218,-	
	Bočnice lůžka - výška 48 cm					
	 <p>Čelo lůžka v masivním provedení a 2 nikami</p> <p>výška čela lůžka: 97 cm výška čela u nohou: 52 cm výška bočnice lůžka: 48 cm</p>	160 x 190	169 x 208	552	1083,-	1178,-
		160 x 200	169 x 218	553	1083,-	1178,-
		160 x 210	169 x 228	554	1163,-	1260,-
160 x 220		169 x 238	555	1163,-	1260,-	
180 x 190		189 x 208	540	1083,-	1178,-	
180 x 200		189 x 218	541	1083,-	1178,-	
180 x 210		189 x 228	542	1163,-	1260,-	
180 x 220		189 x 238	543	1163,-	1260,-	
200 x 190		209 x 208	544	1083,-	1178,-	
200 x 200		209 x 218	545	1083,-	1178,-	
200 x 210		209 x 228	546	1163,-	1260,-	
200 x 220		209 x 238	547	1163,-	1260,-	
 <p>Osvětlení pro čelo lůžka z masivního dřeva s dvojím dělením - 2set, montáž zezadu čela lůžka</p> <p>Tento výrobek obsahuje světelný zdroj třídy energetické náročnosti E</p>				102	258,-	258,-



Postele


Variabilní nastavení výšky lůžka, 4 polohy

Popis	Plocha k ležení	Zastavěná plocha	Č. výr.	PG 1 EURO	PG 2 EURO
Bočnice lůžka - výška 43 cm					
 <p>Dřevěné čelo lůžka</p> <p>- without bedding box in headboard</p> <p>výška čela lůžka: 91 cm výška čela u nohou: 62 cm výška bočnice lůžka: 43 cm</p>	180 x 190	189 x 210	854	1040,-	1108,-
	180 x 200	189 x 220	855	1040,-	1108,-
	180 x 210	189 x 230	856	1123,-	1190,-
	180 x 220	189 x 240	857	1123,-	1190,-
	200 x 190	209 x 210	858	1040,-	1108,-
	200 x 200	209 x 220	859	1040,-	1108,-
	200 x 210	209 x 230	860	1123,-	1190,-
	200 x 220	209 x 240	861	1123,-	1190,-
- with bedding box in headboard					
<p>výška čela lůžka: 96 cm výška čela u nohou: 62 cm výška bočnice lůžka: 43 cm</p>	180 x 190	189 x 225	862	1315,-	1393,-
	180 x 200	189 x 235	863	1315,-	1393,-
	180 x 210	189 x 245	864	1393,-	1475,-
	180 x 220	189 x 255	865	1393,-	1475,-
	200 x 190	209 x 225	866	1315,-	1393,-
	200 x 200	209 x 235	867	1315,-	1393,-
	200 x 210	209 x 245	868	1393,-	1475,-
	200 x 220	209 x 255	869	1393,-	1475,-
Bočnice lůžka - výška 48 cm					
 <p>Dřevěné čelo lůžka</p> <p>- without bedding box in headboard</p> <p>výška čela lůžka: 96 cm výška čela u nohou: 62 cm výška bočnice lůžka: 48 cm</p>	180 x 190	189 x 208	309	1083,-	1150,-
	180 x 200	189 x 218	314	1083,-	1150,-
	180 x 210	189 x 228	325	1163,-	1235,-
	180 x 220	189 x 238	331	1163,-	1235,-
	200 x 190	209 x 210	643	1083,-	1150,-
	200 x 200	209 x 220	644	1083,-	1150,-
	200 x 210	209 x 230	645	1163,-	1235,-
	200 x 220	209 x 240	647	1163,-	1235,-
- with bedding box in headboard					
<p>výška čela lůžka: 101 cm výška čela u nohou: 62 cm výška bočnice lůžka: 48 cm</p>	180 x 190	189 x 225	377	1355,-	1430,-
	180 x 200	189 x 235	381	1355,-	1430,-
	180 x 210	189 x 245	382	1430,-	1513,-
	180 x 220	189 x 255	389	1430,-	1513,-
	200 x 190	209 x 225	656	1355,-	1430,-
	200 x 200	209 x 235	657	1355,-	1430,-
	200 x 210	209 x 245	658	1430,-	1513,-
	200 x 220	209 x 255	659	1430,-	1513,-






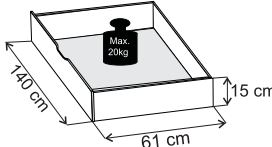


Komfortní postele

Variabilní nastavení výšky lůžka, 4 polohy

Popis	Plocha k ležení	Zastavěná plocha	Č. vyr.	PG 1 EURO	PG 2 EURO
 <p>Komfortní jednolůžko</p> <p>výška čela lůžka: 85 cm výška čela u nohou: 59 cm výška bočnice lůžka: 48 cm</p>	90 x 190	99 x 197	210	903,-	985,-
	90 x 200	99 x 207	211	903,-	985,-
	90 x 210	99 x 217	212	985,-	1053,-
	90 x 220	99 x 227	213	985,-	1053,-
	100 x 190	109 x 197	214	903,-	985,-
	100 x 200	109 x 207	215	903,-	985,-
	100 x 210	109 x 217	216	985,-	1053,-
	100 x 220	109 x 227	217	985,-	1053,-
	120 x 190	129 x 197	218	903,-	985,-
	120 x 200	129 x 207	219	903,-	985,-
	120 x 210	129 x 217	220	985,-	1053,-
	120 x 220	129 x 227	221	985,-	1053,-






Doplňkové prvky pro lůžka

Popis	Rozměry v cm			Č. výr.	PG 1 EURO	PG 2 EURO	
	B	v.	h				
 Power LED Flex osvětlení Tento výrobek obsahuje světelný zdroj třídy energetické náročnosti G	pair	50	2	4	100	300,-	300,-
 LED-závěsná světla, stříbrná Tento výrobek obsahuje světelný zdroj třídy energetické náročnosti F	pair	50	2	4	101	250,-	250,-
 Velký úložný prostor pod lžkem včetně doplnění soklu, pár  NEPLATÍ pro lůžka bez nožiček a komfortní jednolůžka!  para altura costado cama 43 cm							
- for bed surface area 160 x 190 cm - for bed surface area 160 x 200 cm - for bed surface area 160 x 210 cm - for bed surface area 160 x 220 cm - for bed surface area 180 x 190 cm - for bed surface area 180 x 200 cm - for bed surface area 180 x 210 cm - for bed surface area 180 x 220 cm - for bed surface area 200 x 190 cm - for bed surface area 200 x 200 cm - for bed surface area 200 x 210 cm - for bed surface area 200 x 220 cm		140	15	61	371	493,-	493,-
		140	15	61	372	493,-	493,-
		140	15	61	373	493,-	493,-
		140	15	61	374	493,-	493,-
		140	15	61	375	493,-	493,-
		140	15	61	378	493,-	493,-
		140	15	61	379	493,-	493,-
		140	15	61	380	493,-	493,-
		140	15	61	424	493,-	493,-
		140	15	61	394	493,-	493,-
		140	15	61	425	493,-	493,-
		140	15	61	395	493,-	493,-
 pro výšku bočnice lůžka 48 cm							
- for bed surface area 160 x 190 cm - for bed surface area 160 x 200 cm - for bed surface area 160 x 210 cm - for bed surface area 160 x 220 cm - for bed surface area 180 x 190 cm - for bed surface area 180 x 200 cm - for bed surface area 180 x 210 cm - for bed surface area 180 x 220 cm - for bed surface area 200 x 190 cm - for bed surface area 200 x 200 cm - for bed surface area 200 x 210 cm - for bed surface area 200 x 220 cm		140	15	61	396	505,-	505,-
		140	15	61	397	505,-	505,-
		140	15	61	398	505,-	505,-
		140	15	61	399	505,-	505,-
		140	15	61	400	505,-	505,-
		140	15	61	401	505,-	505,-
		140	15	61	402	505,-	505,-
		140	15	61	403	505,-	505,-
		140	15	61	404	505,-	505,-
		140	15	61	405	505,-	505,-
		140	15	61	406	505,-	505,-
		140	15	61	407	505,-	505,-





Doplňkový nábytek

Popis	Rozměry v cm			Č. výr.	PG 1 EURO	PG 2 EURO		
	B	v.	h					
 noční stolek, 1 zásuvka								
	Bočnice lůžka - výška 43 cm	piece pair	60 60	44 44	38 38	612 613	210,- 393,-	235,- 435,-
Bočnice lůžka - výška 48 cm	piece pair	60 60	48 48	38 38	680 681	218,- 408,-	243,- 450,-	
 Noční stolek se 2 zásuvkami								
		piece pair	40 40	40 40	36 36	632 633	210,- 388,-	228,- 433,-
		piece pair	60 60	40 40	36 36	623 624	225,- 423,-	250,- 475,-
 Noční stolek, 3 zásuvky horní zásuvka úzká								
		piece pair	40 40	50 50	36 36	630 631	245,- 465,-	280,- 530,-
		piece pair	60 60	50 50	36 36	636 637	275,- 523,-	310,- 603,-




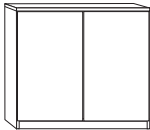
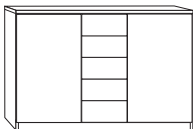
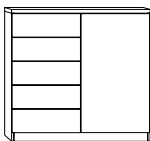


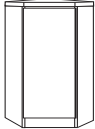
Doplňkový nábytek

Popis	Rozměry v cm			Č. výr.	PG 1 EURO	PG 2 EURO	
	B	v.	h				
 <p>Deska no ního stolku, s policí z kouřového skla</p>							
	piece	40	27	14	116	113,-	118,-
	pair	40	27	14	117	188,-	208,-
	piece	60	27	14	118	118,-	125,-
	pair	60	27	14	119	198,-	213,-
 <p>Deska no ního stolku, s policí z kouřového skla a dotykovým osvětlením LED</p>							
	piece	40	27	14	112	243,-	243,-
	pair	40	27	14	113	388,-	393,-
	piece	60	27	14	114	248,-	248,-
	pair	60	27	14	115	403,-	403,-
<p>Tento výrobek obsahuje světelné zdroje energetické třídy G</p>							



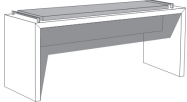
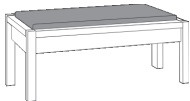


Doplňkový nábytek

Všechny otoč. dveře s tlum. Dovíráním

Popis	Rozměry v cm			Č. výr.	PG 1 EURO	PG 2 EURO
	B	v.	h			
 <p>Skříň se zásuvkami, 5 výsuvů</p>	60	89	37	063	575,-	655,-
 <p>komoda, 2-dveřová, s jednou průběžnou vkladací policí</p>	93	89	37	062	710,-	805,-
 <p>Kombikomoda, v prostřední části 5 zásuvek, po stranách dvířka</p>	125	89	37	419	1053,-	1208,-
 <p>Kombikomoda malá vlevo 5 zásuvek, dveře vpravo, součástí 1 police</p>	93	89	37	024	833,-	930,-
 <p>Zásuvné police, masiv</p>	60 80	3 3	20 20	081 082	80,- 83,-	88,- 113,-
 <p>Závěsná skříňka s dvířky</p> <p>pair Unit, hinged left Unit, hinged right</p>	40 40 40	123 123 123	30 30 30	604 606 605	1163,- 588,- 588,-	1208,- 615,- 615,-
 <p>Rohová komoda</p> <p>LHH, for placing on left of bed LHH, for placing on right of bed</p>	61 61	89 89	61 61	686 688	655,- 655,-	753,- 753,-



Doplňkový nábytek

Popis	Rozměry v cm			Č. výr.	PG 1 EURO	PG 2 EURO
	B	v.	h			
 <p>Odkládací lavice v dekoru se sedákem v textilní kůži</p> <ul style="list-style-type: none"> - with faux leather magnolia - with faux leather white - with faux leather champagne 	120	47	40	409	458,-	458,-
	120	47	40	410	458,-	458,-
	120	47	40	414	285,-	450,-
 <p>Lavice do šatny s čalouněním</p> <ul style="list-style-type: none"> - with faux leather magnolia - with faux leather white - with faux leather champagne 	120	46,3	40	412	1288,-	1355,-
	120	46,3	40	413	1288,-	1355,-
	120	46,3	40	427	1038,-	1710,-
 <p>Nástenné zrcadlo, sklo s broušenou fazetou</p>	60	80	3	088	140,-	140,-
 <p>Nástenné zrcadlo, sklo s broušenou fazetou</p>	110	85	3	650	243,-	243,-