

Vancouver.



SLOWAKEI
SEZNAM PRODEJNÍCH CEN

900938



Emissionsgeprüft
Schadstoffgeprüft
Regelmäßige
Produkt-
überwachung

www.tuv.com
ID 1111253053





Nabídka korpusů a předních frontů

Prosím udejte v každé objednávce správnou barevnou kombinací předních frontů a korpusů!

Barevná provedení:



barva vsazení




úchytné lišty v barvě korpusu



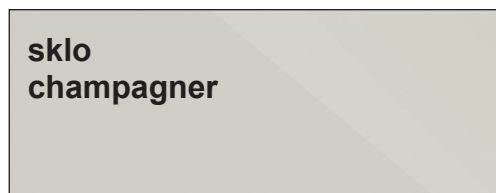

vnitřní dekor






úchytky



provedení frontů:



Zrcadlo





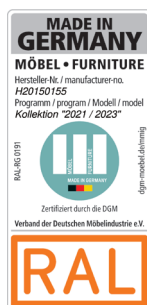
šírky korpusů

Skříně s křídlovými dveřmi

Šířka	Strana	Sokl	Strana	Sokl	Strana	Sokl	Strana	Sokl	Strana	Šířka efektivní
50	1,5	47,5	1,5							50,5 cm
100	1,5	96,4	1,5							99,4 cm
150	1,5	96,4	1,5	47,5	1,5					148,4 cm
200	1,5	96,4	1,5	96,4	1,5					197,3 cm
250	1,5	96,4	1,5	47,5	1,5	96,4	1,5			246,3 cm
300	1,5	96,4	1,5	96,4	1,5	96,4	1,5			295,2 cm
350	1,5	96,4	1,5	96,4	1,5	96,4	1,5	47,5	1,5	344,2 cm
400	1,5	96,4	1,5	96,4	1,5	96,4	1,5	96,4	1,5	393,1 cm

Skříně s posuvnými dveřmi

Šířka	Strana	Sokl	Strana	Sokl	Strana	Sokl	Strana	Sokl	Strana	Šířka efektivní
150	1,5	72,2	1,5	72,2	1,5					148,9 cm
200	1,5	96,4	1,5	96,4	1,5					197,3 cm
225	1,5	72,2	1,5	72,2	1,5	72,2	1,5			222,6 cm
250	1,5	80,1	1,5	80,1	1,5	80,1	1,5			246,3 cm
300	1,5	96,4	1,5	96,4	1,5	96,4	1,5			295,2 cm
300	1,5	72,2	1,5	72,2	1,5	72,2	1,5	72,2	1,5	296,3 cm
330	1,5	80,1	1,5	80,1	1,5	80,1	1,5	80,1	1,5	327,9 cm
400	1,5	96,4	1,5	96,4	1,5	96,4	1,5	96,4	1,5	393,1 cm



Vancouver.



SLOWAKEI
SEZNAM PRODEJNÍCH CEN

900938

Vancouver.



SLOWAKEI
SEZNAM PRODEJNÍCH CEN

900938

Vancouver.



SLOWAKEI
SEZNAM PRODEJNÍCH CEN

900938



Emissionsgeprüft
Schadstoffgeprüft
Regelmäßige
Produkt-
überwachung

www.tuv.com
ID 1111253053







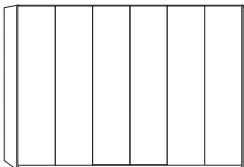
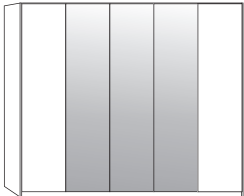
Skříně s křídlovými dveřmi

Fronty sklo havanna, bez horní rampy

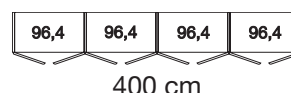
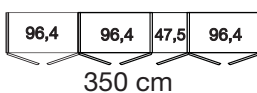
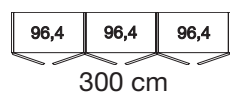
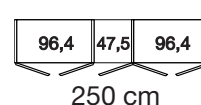
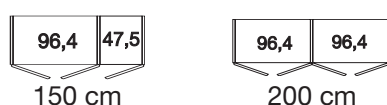
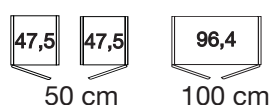
Vnitřní vybavení:

2 police, 1 tyč na šaty pro každý vnitřní prostor

Všechny křídlové dveře s tlum. dovírání

Popis	Rozměry v cm		Výška 216 cm		Výška 236 cm	
	š.	h.	Č. výr.	EURO	Č. výr.	EURO
 Dveře se sklem v barvě havanna						
1-dveřové	vlevo zavěšené	50	58	A01	538,-	A22 580,-
1-dveřové	vpravo zavěšené	50	58	A02	538,-	A23 580,-
2-dveřové		100	58	A03	838,-	A24 905,-
3-dveřové		150	58	A04	1188,-	A25 1270,-
4-dveřové		200	58	A05	1385,-	A26 1498,-
5-dveřové		250	58	A06	1678,-	A27 1820,-
6-dveřové		300	58	A07	1933,-	A28 2095,-
7-dveřové		350	58	A08	2405,-	A29 2613,-
8-dveřové		400	58	A09	2630,-	A30 2868,-
						
						
 Dveře se sklem v barvě havanna a dveře s krystalovým zrcadlem						
3-dveřové	1 dveře se zrcadlem	150	58	A10	1188,-	A31 1270,-
4-dveřové	2 dveře se zrcadly	200	58	A11	1385,-	A32 1498,-
5-dveřové	1 dveře se zrcadlem	250	58	A12	1678,-	A33 1820,-
5-dveřové	3 dveře se zrcadly	250	58	A13	1678,-	A34 1820,-
6-dveřové	2 dveře se zrcadly	300	58	A14	1933,-	A35 2095,-
6-dveřové	4 dveře se zrcadly	300	58	A15	1933,-	A36 2095,-
7-dveřové	1 dveře se zrcadlem	350	58	A16	2405,-	A37 2613,-
7-dveřové	3 dveře se zrcadly	350	58	A17	2405,-	A38 2613,-
7-dveřové	5 dveří se zrcadl.	350	58	A18	2405,-	A39 2613,-
8-dveřové	2 dveře se zrcadly	400	58	A19	2630,-	A40 2868,-
8-dveřové	4 dveře se zrcadly	400	58	A20	2630,-	A41 2868,-
8-dveřové	6 dveře se zrcadl.	400	58	A21	2630,-	A42 2868,-

dělení soklů







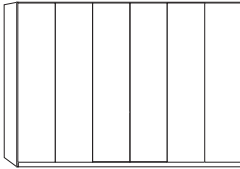
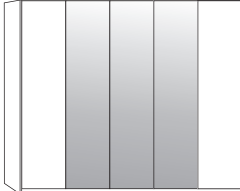
Skříně s křídlovými dveřmi

Fronty sklo champagner, bez horní rampy

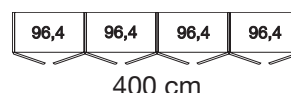
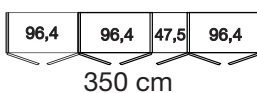
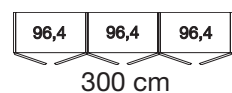
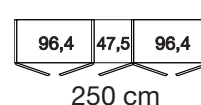
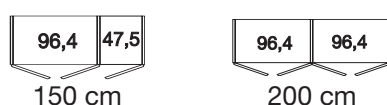
Vnitřní vybavení:

2 police, 1 tyč na šaty pro každý vnitřní prostor

Všechny křídlové dveře s tlum. dovírání


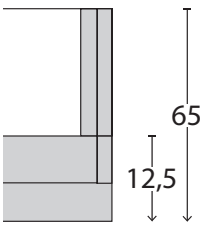

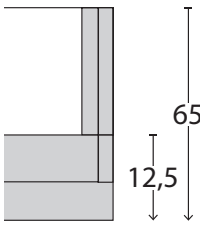
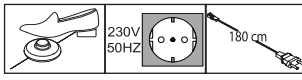
Popis	Rozměry v cm		Výška 216 cm		Výška 236 cm	
	š.	h.	Č. výr.	EURO	Č. výr.	EURO
 dveře v provedení sklo champagner						
1-dveřové	vlevo zavěšené	50	58	A43	538,-	A64 580,-
1-dveřové	vpravo zavěšené	50	58	A44	538,-	A65 580,-
2-dveřové		100	58	A45	838,-	A66 905,-
3-dveřové		150	58	A46	1188,-	A67 1270,-
4-dveřové		200	58	A47	1385,-	A68 1498,-
5-dveřové		250	58	A48	1678,-	A69 1820,-
6-dveřové		300	58	A49	1933,-	A70 2095,-
7-dveřové		350	58	A50	2405,-	A71 2613,-
8-dveřové		400	58	A51	2630,-	A72 2868,-
						
						
 dveře v provedení sklo champagner a dveře s kristalovým zrcadlem						
3-dveřové	1 dveře se zrcadlem	150	58	A52	1188,-	A73 1270,-
4-dveřové	2 dveře se zrcadly	200	58	A53	1385,-	A74 1498,-
5-dveřové	1 dveře se zrcadlem	250	58	A54	1678,-	A75 1820,-
5-dveřové	3 dveře se zrcadly	250	58	A55	1678,-	A76 1820,-
6-dveřové	2 dveře se zrcadly	300	58	A56	1933,-	A77 2095,-
6-dveřové	4 dveře se zrcadly	300	58	A57	1933,-	A78 2095,-
7-dveřové	1 dveře se zrcadlem	350	58	A58	2405,-	A79 2613,-
7-dveřové	3 dveře se zrcadly	350	58	A59	2405,-	A80 2613,-
7-dveřové	5 dveří se zrcadl.	350	58	A60	2405,-	A81 2613,-
8-dveřové	2 dveře se zrcadly	400	58	A61	2630,-	A82 2868,-
8-dveřové	4 dveře se zrcadly	400	58	A62	2630,-	A83 2868,-
8-dveřové	6 dveře se zrcadl.	400	58	A63	2630,-	A84 2868,-

dělení soklů





Horní rampy pro skříně s křídlovými dveřmi bez design. dveří s nebo bez osvětlení

Popis	Rozměry v cm			Č. výr.	EURO
	š.	v.	h.		
 <p>horní rampa, bez osvětlení</p> <p>- pro šířku skříně 50 cm - pro šířku skříně 100 cm - pro šířku skříně 150 cm - pro šířku skříně 200 cm - pro šířku skříně 250 cm - pro šířku skříně 300 cm - pro šířku skříně 350 cm - pro šířku skříně 400 cm</p>					
<p>Pohled na skříně shora vč. horní rampy</p>  <p>Rozměry v cm</p>					
 <p>S LED osvětlením</p> <p>1 svítidlo - pro šířku skříně 50 cm 2 světla - pro šířku skříně 100 cm 3 světla - pro šířku skříně 150 cm 4 světla - pro šířku skříně 200 cm 5 světel - pro šířku skříně 250 cm 6 světel - pro šířku skříně 300 cm 7 světel - pro šířku skříně 350 cm 8 světel - pro šířku skříně 400 cm</p>					
<p>Pohled na skříně shora vč. horní rampy</p>  <p>Rozměry v cm</p> <p>Tento výrobek obsahuje světelné zdroje energetické třídy F</p> 					



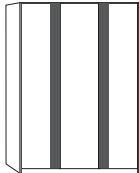
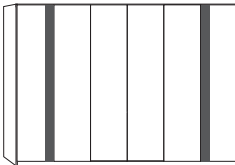
Skříně s křídlovými dveřmi

Fronty sklo havanna, bez horní rampy

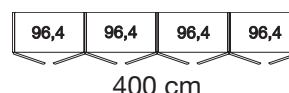
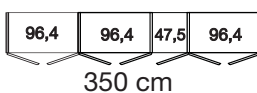
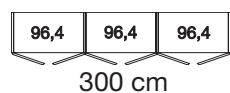
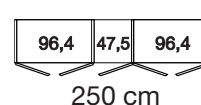
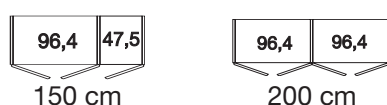
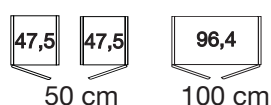
Vnitřní vybavení:

2 police, 1 tyč na šaty pro každý vnitřní prostor

Všechny křídlové dveře s tlum. dovírání

Popis	Rozměry v cm		Výška 216 cm		Výška 236 cm			
	š.	h.	Č. výr.	EURO	Č. výr.	EURO		
 <p>Dveře, sklo havanna, Vnější dveře s doplň. lištami v hrubé masivní struktuře</p>	3-dveřové	150	59	A85	2030,-	B04	2163,-	
	4-dveřové	200	59	A86	2193,-	B05	2338,-	
	5-dveřové	250	59	A87	2450,-	B06	2630,-	
	6-dveřové	300	59	A88	2718,-	B07	2913,-	
	7-dveřové	350	59	A89	3235,-	B08	3453,-	
	8-dveřové	400	59	A90	3453,-	B09	3710,-	
	 <p>Dveře se sklem v barvě havanna a dveřmi se zrcadlem, Vnější dveře s doplň. lištami v hrubé masivní struktuře</p>	3-dveřové	150	59	A91	2030,-	B10	2163,-
		4-dveřové	200	59	A92	2193,-	B11	2338,-
		5-dveřové	250	59	A93	2450,-	B12	2630,-
5-dveřové		250	59	A94	2450,-	B13	2630,-	
6-dveřové		300	59	A95	2718,-	B14	2913,-	
6-dveřové		300	59	A96	2718,-	B15	2913,-	
7-dveřové		350	59	A97	3235,-	B16	3453,-	
7-dveřové		350	59	A98	3235,-	B17	3453,-	
7-dveřové		350	59	A99	3235,-	B18	3453,-	
8-dveřové		400	59	B01	3453,-	B19	3710,-	
8-dveřové		400	59	B02	3453,-	B20	3710,-	
8-dveřové		400	59	B03	3453,-	B21	3710,-	

dělení soklů





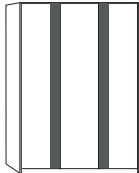
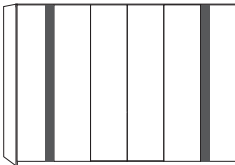
Skříně s křídlovými dveřmi

Fronty sklo champagner, bez horní rampy

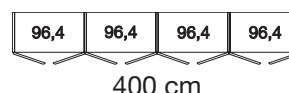
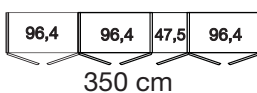
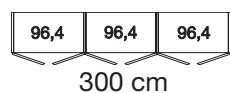
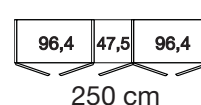
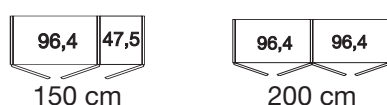
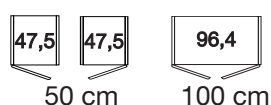
Vnitřní vybavení:

2 police, 1 tyč na šaty pro každý vnitřní prostor

Všechny křídlové dveře s tlum. dovírání

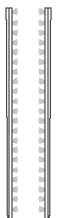
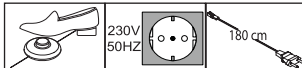
Popis	Rozměry v cm		Výška 216 cm		Výška 236 cm			
	š.	h.	Č. výr.	EURO	Č. výr.	EURO		
 <p>dveře sklo champagner, Vnější dveře s doplň. lištami v hrubé masivní struktuře</p>	3-dveřové	150	59	B22	2030,-	B40	2163,-	
	4-dveřové	200	59	B23	2193,-	B41	2338,-	
	5-dveřové	250	59	B24	2450,-	B42	2630,-	
	6-dveřové	300	59	B25	2718,-	B43	2913,-	
	7-dveřové	350	59	B26	3235,-	B44	3453,-	
	8-dveřové	400	59	B27	3453,-	B45	3710,-	
	 <p>dveře v provedení sklo cham- pagner a dveřmi se zrcadlem, Vnější dveře s doplň. lištami v</p>	3-dveřové	1 dveře se zrcadlem	150	59	B28	2030,-	B46
4-dveřové		2 dveře se zrcadly	200	59	B29	2193,-	B47	2338,-
5-dveřové		1 dveře se zrcadlem	250	59	B30	2450,-	B48	2630,-
5-dveřové		3 dveře se zrcadly	250	59	B31	2450,-	B49	2630,-
6-dveřové		2 dveře se zrcadly	300	59	B32	2718,-	B50	2913,-
6-dveřové		4 dveře se zrcadly	300	59	B33	2718,-	B51	2913,-
7-dveřové		1 dveře se zrcadlem	350	59	B34	3235,-	B52	3453,-
7-dveřové		3 dveře se zrcadly	350	59	B35	3235,-	B53	3453,-
7-dveřové		5 dveří se zrcadl.	350	59	B36	3235,-	B54	3453,-
8-dveřové		2 dveře se zrcadly	400	59	B37	3453,-	B55	3710,-
8-dveřové		4 zásuvky	400	59	B38	3453,-	B56	3710,-
8-dveřové		6 dveře se zrcadl.	400	59	B39	3453,-	B57	3710,-

dělení soklů


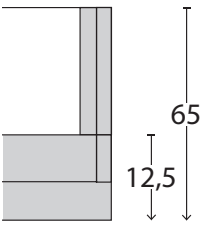

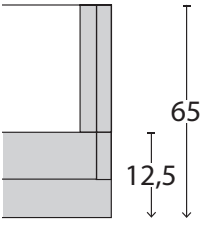
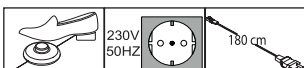




Doplňkový nábytek pro skříně s křídlovými dveřmi s vnějšími design. dveřmi

Popis	Rozměry v cm		Výška 216 cm		Výška 236 cm	
	š.	h.	Art.-Nr.	EURO	Art.-Nr.	EURO
 <p>Osvětlení pro vnější dveře</p> <p>Pár</p> <p>nelze dodatečně dovybavit!</p> <p>Tento výrobek obsahuje světelné zdroje energetické třídy F</p> 	1,5	1	095	538,-	096	548,-




horní rampy, pro skříně s křídlovými dveřmi s vnějšími design. dveřmi

Popis	Rozměry v cm			Art.-Nr.	EURO
	š.	v.	h.		
 <p>horní rampa, bez osvětlení</p> <p>Pohled na skříně shora vč. horní rampy</p>  <p>Rozměry v cm</p> <ul style="list-style-type: none"> - pro šířku skříně 150 cm - pro šířku skříně 200 cm - pro šířku skříně 250 cm - pro šířku skříně 300 cm - pro šířku skříně 350 cm - pro šířku skříně 400 cm 	150	3,2	12,5	K03	60,-
	200	3,2	12,5	K04	68,-
	250	3,2	12,5	K05	73,-
	300	3,2	12,5	K06	78,-
	350	3,2	12,5	K07	128,-
	400	3,2	12,5	K08	130,-
 <p>s osvětlením</p> <ul style="list-style-type: none"> 1 svítidlo - pro šířku skříně 150 cm 2 světla - pro šířku skříně 200 cm 3 světla - pro šířku skříně 250 cm 4 světla - pro šířku skříně 300 cm 5 světel - pro šířku skříně 350 cm 6 světel - pro šířku skříně 400 cm <p>Pohled na skříně shora vč. horní rampy</p>  <p>Rozměry v cm</p> <p>Tento výrobek obsahuje světelné zdroje energetické třídy F</p> 	150	3,2	12,5	K17	213,-
	200	3,2	12,5	K18	250,-
	250	3,2	12,5	K19	295,-
	300	3,2	12,5	K20	350,-
	350	3,2	12,5	K21	453,-
	400	3,2	12,5	K22	505,-

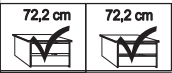


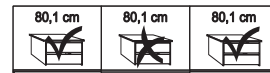

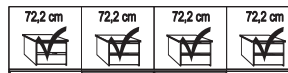




Skříně s posuvnými dveřmi bez horní rampy, úchyt. lišty v barvě korpusu

Vnitřní vybavení:
2 police, 1 šatní tyč

Popis	Rozměry v cm		Výška 217 cm		Výška 236 cm	
	š.	h.	Č. výr.	EURO	Č. výr.	EURO
Front z masivního dřeva s 5 poli						
	2 dveřové	150	67	C01	2533,-	C09 2760,-
	2 dveřové	200	67	C02	2845,-	C10 3063,-
	3-dveřové	225	67	C03	3363,-	C11 3600,-
	3-dveřové	250	67	C04	3453,-	C12 3665,-
	3-dveřové	300	67	C05	3990,-	C13 4248,-
- otevírání v systému synchro						
	4-dveřové	300	67	C06	4550,-	C14 4873,-
	4-dveřové	330	67	C07	4855,-	C15 5158,-
	4-dveřové	400	67	C08	5613,-	C16 5973,-

dělení soklů






			
150 cm	200 cm	225 cm	250 cm
			
300 cm	300 cm	330 cm	400 cm

Všechny rozměry jsou uváděny jako přibližné v cm. Chyby a technické změny jsou vyhrazeny!

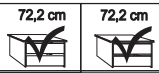


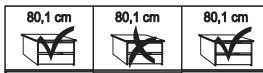

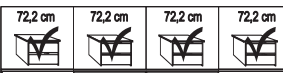




Skříně s posuvnými dveřmi bez horní rampy, úchyt. lišty v barvě korpusu

Vnitřní vybavení:
2 police, 1 šatní tyč

Popis	Rozměry v cm		Výška 217 cm		Výška 236 cm	
	š.	h.	Č. výr.	EURO	Č. výr.	EURO
vnější dveře z masivního dřeva, 5 polí středové dveře/zrcadlo						
 2 dveřové 1 zrcadlové dveře vlevo	150	67	C17	1998,-	C33	2178,-
2 dveřové 1 zrcadlové dveře vpravo	150	67	C18	1998,-	C34	2178,-
2 dveřové 1 zrcadlové dveře vlevo	200	67	C19	2240,-	C35	2405,-
2 dveřové 1 zrcadlové dveře vpravo	200	67	C20	2240,-	C36	2405,-
 3-dveřové	225	67	C21	2868,-	C37	3085,-
3-dveřové	250	67	C22	2975,-	C38	3148,-
3-dveřové	300	67	C23	3408,-	C39	3623,-
- otevírání v systému						
 4-dveřové	300	67	C24	3580,-	C40	3838,-
4-dveřové	330	67	C25	3883,-	C41	4118,-
4-dveřové	400	67	C26	4400,-	C42	4680,-
vnější dveře s kristalovým zrcadlem, středové dveře v masivu s 5 polí						
 3-dveřové	225	67	C27	2388,-	C43	2568,-
3-dveřové	250	67	C28	2503,-	C44	2645,-
3-dveřové	300	67	C29	2825,-	C45	2998,-
- otevírání v systému						
 4-dveřové	300	67	C30	3580,-	C46	3838,-
4-dveřové	330	67	C31	3883,-	C47	4118,-
4-dveřové	400	67	C32	4420,-	C48	4680,-

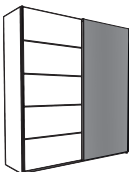
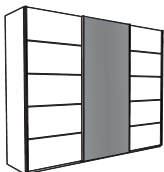

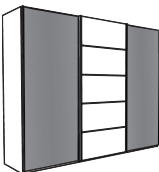
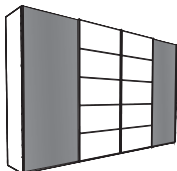
dělení soklů

 72,2 cm 72,2 cm	 96,4 cm 96,4 cm	 72,2 cm 72,2 cm 72,2 cm	 80,1 cm 80,1 cm 80,1 cm
150 cm	200 cm	225 cm	250 cm
 96,4 cm 96,4 cm 96,4 cm	 72,2 cm 72,2 cm 72,2 cm 72,2 cm	 80,1 cm 80,1 cm 80,1 cm 80,1 cm	 96,4 cm 96,4 cm 96,4 cm 96,4 cm
300 cm	300 cm	330 cm	400 cm

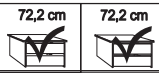




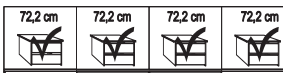
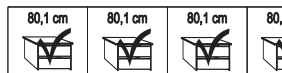



Skříně s posuvnými dveřmi bez horní rampy, úchyt. lišty v barvě korpusu

Vnitřní vybavení:
2 police, 1 šatní tyč

Popis	Rozměry v cm		Výška 217 cm		Výška 236 cm			
	š.	h.	Č. výr.	EURO	Č. výr.	EURO		
vnější dveře z masivního dřeva, 5 polí středové dveře sklo havanna								
	2 dveřové	1 skleněné dveře vlevo	150	67	C49	1998,-	C65	2178,-
	2 dveřové	1 skleněné dveře vpravo	150	67	C50	1998,-	C66	2178,-
	2 dveřové	1 skleněné dveře vlevo	200	67	C51	2240,-	C67	2405,-
	2 dveřové	1 skleněné dveře vpravo	200	67	C52	2240,-	C68	2405,-
	3-dveřové		225	67	C53	2868,-	C69	3085,-
	3-dveřové		250	67	C54	2975,-	C70	3148,-
	3-dveřové		300	67	C55	3408,-	C71	3623,-
- otevírání v systému								
	4-dveřové		300	67	C56	3580,-	C72	3838,-
	4-dveřové		330	67	C57	3883,-	C73	4118,-
	4-dveřové		400	67	C58	4400,-	C74	4680,-
Vněj. dveře sklo havanna, středové dveře v masivu s 5 polí								
	3-dveřové		225	67	C59	2388,-	C75	2568,-
	3-dveřové		250	67	C60	2503,-	C76	2645,-
	3-dveřové		300	67	C61	2825,-	C77	2998,-
- otevírání v systému								
	4-dveřové		300	67	C62	3580,-	C78	3838,-
	4-dveřové		330	67	C63	3883,-	C79	4118,-
	4-dveřové		400	67	C64	4420,-	C80	4680,-

dělení soklů

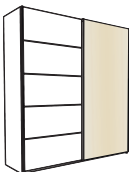

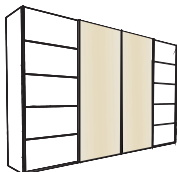
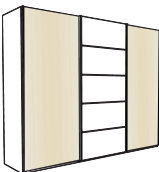
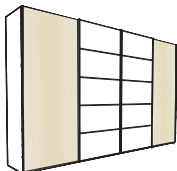
			
150 cm	200 cm	225 cm	250 cm
			
300 cm	300 cm	330 cm	400 cm

Všechny rozměry jsou uváděny jako přibližné v cm. Chyby a technické změny jsou vyhrazeny!

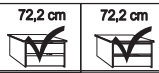


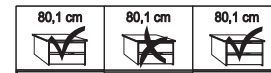

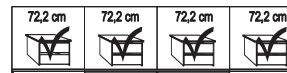
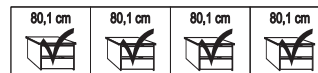
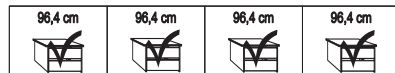


Skříně s posuvnými dveřmi bez horní rampy, úchyt. lišty v barvě korpusu

Vnitřní vybavení:
2 police, 1 šatní tyč


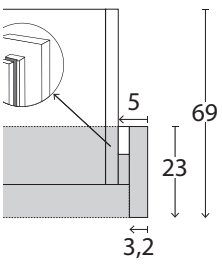

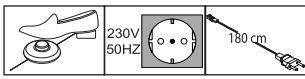
Popis	Rozměry v cm		Výška 217 cm		Výška 236 cm			
	š.	h.	Č. výr.	EURO	Č. výr.	EURO		
vnější dveře z masivního dřeva, 5 polí středové dveře/sklo champagner								
	2 dveřové	1 skleněné dveře vlevo	150	67	C81	1998,-	C97	2178,-
	2 dveřové	1 skleněné dveře vpravo	150	67	C82	1998,-	C98	2178,-
	2 dveřové	1 skleněné dveře vlevo	200	67	C83	2240,-	C99	2405,-
	2 dveřové	1 skleněné dveře vpravo	200	67	C84	2240,-	F01	2405,-
	3-dveřové		225	67	C85	2868,-	F02	3085,-
	3-dveřové		250	67	C86	2975,-	F03	3148,-
	3-dveřové		300	67	C87	3408,-	F04	3623,-
- otevírání v systému								
	4-dveřové		300	67	C88	3580,-	F05	3838,-
	4-dveřové		330	67	C89	3883,-	F06	4118,-
	4-dveřové		400	67	C90	4400,-	F07	4680,-
Vněj. dveře sklo champagner, středové dveře v masivu s 5 polí								
	3-dveřové		225	67	C91	2388,-	F08	2568,-
	3-dveřové		250	67	C92	2503,-	F09	2645,-
	3-dveřové		300	67	C93	2825,-	F10	2998,-
- otevírání v systému								
	4-dveřové		300	67	C94	3580,-	F11	3838,-
	4-dveřové		330	67	C95	3883,-	F12	4118,-
	4-dveřové		400	67	C96	4420,-	F13	4680,-

dělení soklů

			
150 cm	200 cm	225 cm	250 cm
			
300 cm	300 cm	330 cm	400 cm



Paspartové rámy pro skříně s posuv. dveřmi s nebo bez osvětlení

Popis	Rozměry v cm		Výška 221 cm		Výška 240 cm		
	š.	h.	Č. výr.	EURO	Č. výr.	EURO	
 <p>Paspartové rámy, Šířka boční lišty 5 cm bez osvětlení</p> <ul style="list-style-type: none"> - pro šířku skříně 150 cm - pro šířku skříně 200 cm - pro šířku skříně 225 cm - pro šířku skříně 250 cm <p>Pohled na skříň shora vč. paspartových rámu</p>  <p>Rozměry v cm</p> <ul style="list-style-type: none"> - pro šířku skříně 300 cm - pro šířku skříně 300 cm - pro šířku skříně 300 cm - pro šířku skříně 330 cm - pro šířku skříně 400 cm 							
		160	23	700	268,-	709	295,-
		210	23	701	268,-	710	295,-
		235	23	702	273,-	711	295,-
		260	23	703	273,-	712	305,-
		310	23	705	273,-	714	310,-
		310	23	706	273,-	715	310,-
		310	23	707	370,-	716	398,-
		410	23	708	388,-	717	418,-
 <p>Příplatek pro průběžné LED osvětlení (volitelně):</p> <ul style="list-style-type: none"> - pro šířku skříně 150 cm - pro šířku skříně 200 cm - pro šířku skříně 225 cm - pro šířku skříně 250 cm <ul style="list-style-type: none"> - pro šířku skříně 300 cm - pro šířku skříně 300 cm - pro šířku skříně 300 cm - pro šířku skříně 330 cm - pro šířku skříně 400 cm 							
		160	23	737	505,-	746	548,-
		210	23	738	528,-	747	570,-
		235	23	739	548,-	748	593,-
		260	23	740	580,-	749	625,-
		310	23	742	593,-	751	635,-
		310	23	743	593,-	752	635,-
		340	23	744	678,-	753	723,-
		410	23	745	688,-	754	733,-
<p>Tento výrobek obsahuje světelné zdroje energetické třídy F</p>  <p>nelze dodatečně dovybavit!</p>							


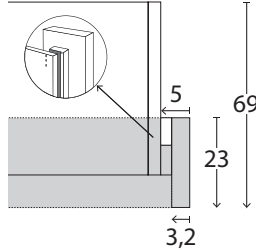
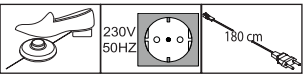
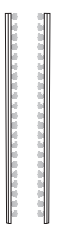
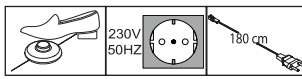


Prosím, respektujte:

Při použití paspartového rámu se skříň rozšíří na vykazovanou šířku.



Paspartové rámy pro skříně s posuv. dveřmi s osvětlením

Popis	Rozměry v cm		Výška 221 cm		Výška 240 cm		
	š.	h.	Č. výr.	EURO	Č. výr.	EURO	
 <p>Paspartové rámy, Šířka boční lišty 5 cm s osvětlením</p> <p>2 světla - pro šířku skříně 150 cm 4 světla - pro šířku skříně 200 cm 6 světel - pro šířku skříně 225 cm 6 světel - pro šířku skříně 250 cm</p> <p>6 světel - pro šířku skříně 300 cm ⚠ - pouze pro 3-dveřové skříně</p> <p>8 světel - pro šířku skříně 300 cm ⚠ - pouze pro 4-dveřové skříně</p> <p>8 světel - pro skříňku skříně 330 cm 8 světel - pro šířku skříně 400 cm</p> <p>Pohled na skříň shora vč. paspartových rámu</p>  <p>Tento výrobek obsahuje světelné zdroje energetické třídy F</p>  <p>Rozměry v cm</p>	160	23	718	548,-	727	593,-	
	210	23	719	593,-	728	625,-	
	235	23	720	655,-	729	678,-	
	260	23	721	655,-	730	678,-	
	310	23	723	655,-	732	688,-	
	310	23	724	808,-	733	850,-	
	340	23	725	905,-	734	935,-	
	410	23	726	925,-	736	948,-	
	 <p>boční světelná lišta</p> <p>nelze dodatečně dovybavit! použitelné pro boční rámy a paspartové rámy bez průběžného osvětlení!</p> <p>Tento výrobek obsahuje světelné zdroje energetické třídy F</p> 	1,5	1	100	463,-	101	505,-


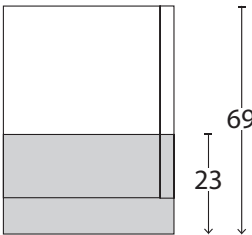

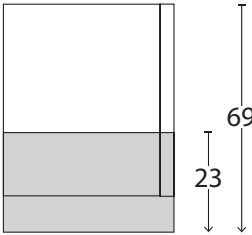
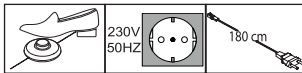


Prosím, respektujte:

Při použití paspartového rámu se skříň rozšíří na vykazovanou šířku.







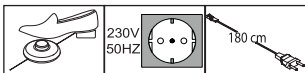


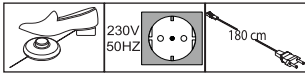


Horní rampy pro skříně s posuvnými dveřmi s nebo bez osvětlení

Popis	Rozměry v cm			Č. výr.	EURO	
	š.	v.	h.			
 <p>horní rampa, bez osvětlení</p> <p>- pro šířku skříně 150 cm - pro šířku skříně 200 cm - pro šířku skříně 225 cm - pro šířku skříně 250 cm</p> <p>Pohled na skříň shora</p>  <p>Rozměry v cm</p> <p>- pro šířku skříně 300 cm ⚠ - pouze pro 3-dveřové skříně</p> <p>- pro šířku skříně 300 cm ⚠ - pouze pro 4-dveřové skříně</p> <p>- pro skříňku skříně 330 cm - pro šířku skříně 400 cm</p>	150	5	23	900	73,-	
	200	5	23	901	103,-	
	225	5	23	902	108,-	
	250	5	23	903	110,-	
	300	5	23	905	110,-	
	300	5	23	906	110,-	
	330	5	23	907	225,-	
	400	5	23	908	245,-	
	 <p>s osvětlením</p> <p>2 světla - pro šířku skříně 150 cm 4 světla - pro šířku skříně 200 cm 6 světel - pro šířku skříně 225 cm 6 světel - pro šířku skříně 250 cm</p> <p>Pohled na skříň shora</p>  <p>Rozměry v cm</p> <p>6 světel - pro šířku skříně 300 cm ⚠ - pouze pro 3-dveřové skříně</p> <p>8 světel - pro šířku skříně 300 cm ⚠ - pouze pro 4-dveřové skříně</p> <p>8 světel - pro skříňku skříně 330 cm 8 světel - pro šířku skříně 400 cm</p>	150	5	23	909	283,-
		200	5	23	910	388,-
225		5	23	911	463,-	
250		5	23	912	463,-	
300		5	23	914	463,-	
300		5	23	915	570,-	
330		5	23	916	688,-	
400		5	23	917	700,-	
<p>Tento výrobek obsahuje světelné zdroje energetické třídy F</p> 						







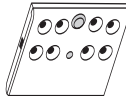
Doplňkový nábytek pro skříně s posuvnými dveřmi

Popis	Rozměry v cm			Č. výr.	EURO
	š.	v.	h.		
 <p>2 set tlumičů dovírání pro vnější dveře, set pro 2-,3- a 4-dveřové skříně</p> <p>Pár</p>	24	2	11	365	145,-
 <p>středový brzdový systém</p> <p>- pro 2dveřové skříně 1 kus</p> <p>- pro 3-4dveřové skříně 2 kusy</p> <p> Optimální funkce pouze ve spojení s vnějším a středovým tlumením dovírání</p>	28	4	2	369	65,-
 <p>tlumič dovírání pro střední dveře</p> <p>- pro 3dveřové skříně * 1 kus</p> <p>- pro 4dveřové skříně 1 kus</p> <p> * Prosím pozor na výšku horního korpusu! Instalaci je možné provést pouze z horní části skříně!</p>	24	2	11	363	78,-
 <p>LED osvětlení, předsunuté, ploché, v černé barvě</p> <p>1 kus</p> <p>2 kusy</p> <p>3 kusy</p> <p>Tento výrobek obsahuje světelné zdroje energetické třídy E</p>  <p> pouze ve spojení s paspartovými rámy nebo horními rampami!</p>	60	1,5	4,5	981	123,-
	60	1,5	4,5	982	190,-
	60	1,5	4,5	991	250,-
 <p>LED vestavěné osvětlení v černé barvě</p> <p>1 kus</p> <p>2 kusy</p> <p>3 kusy</p> <p>Tento výrobek obsahuje světelné zdroje energetické třídy E</p> 	60	6	19	992	123,-
	60	6	19	993	190,-
	60	6	19	994	250,-



Příslušenství skříně

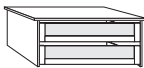
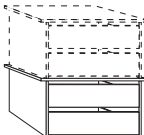
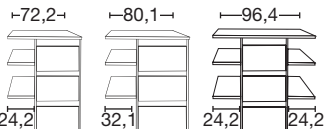
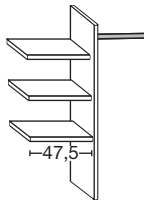

Vnitřní provedení: dekor olše

Popis	Rozměry v cm			Č. výr.	EURO
	š.	v.	h.		
 <p>1 police</p> <ul style="list-style-type: none"> - pro šířku vnitřního prostoru 47,5 cm - pro šířku vnitřního prostoru 72,2 cm - pro šířku vnitřního prostoru 80,1 cm - pro šířku vnitřního prostoru 96,4 cm 	47,5	2,2	51,5	028	53,-
	72,2	2,2	51,5	234	70,-
	80,1	2,2	51,5	320	70,-
	96,4	2,2	51,5	030	78,-
 <p>3 police</p> <ul style="list-style-type: none"> - pro šířku vnitřního prostoru 47,5 cm - pro šířku vnitřního prostoru 72,2 cm - pro šířku vnitřního prostoru 80,1 cm - pro šířku vnitřního prostoru 96,4 cm 	47,5	2,2	51,5	029	110,-
	72,2	2,2	51,5	027	148,-
	80,1	2,2	51,5	321	158,-
	96,4	2,2	51,5	031	175,-
 <p>LED-osvětlení pro police</p> <ul style="list-style-type: none"> - pro šířku vnitřního prostoru 47,5 cm 1 kus - pro šířku vnitřního prostoru 72,2 cm 1 kus - pro šířku vnitřního prostoru 80,1 cm 1 kus - pro šířku vnitřního prostoru 96,4 cm 1 kus <p>Tento výrobek obsahuje světelný zdroj třídy energetické náročnosti F</p> <ul style="list-style-type: none"> - pro šířku vnitřního prostoru 47,5 cm 2 kusy - pro šířku vnitřního prostoru 72,2 cm 2 kusy - pro šířku vnitřního prostoru 80,1 cm 2 kusy - pro šířku vnitřního prostoru 96,4 cm 2 kusy <ul style="list-style-type: none"> - pro šířku vnitřního prostoru 47,5 cm 3 kusy - pro šířku vnitřního prostoru 72,2 cm 3 kusy - pro šířku vnitřního prostoru 80,1 cm 3 kusy - pro šířku vnitřního prostoru 96,4 cm 3 kusy 	47,5	3	1	190	148,-
	72,2	3	1	191	168,-
	80,1	3	1	199	175,-
	96,4	3	1	192	175,-
	47,5	3	1	193	220,-
	72,2	3	1	194	283,-
	80,1	3	1	168	283,-
	96,4	3	1	167	305,-
	47,5	3	1	147	320,-
	72,2	3	1	148	413,-
	80,1	3	1	149	413,-
	96,4	3	1	166	430,-
 <p>Šatní tyč</p> <ul style="list-style-type: none"> - pro šířku vnitřního prostoru 47,5 cm - pro šířku vnitřního prostoru 72,2 cm - pro šířku vnitřního prostoru 80,1 cm - pro šířku vnitřního prostoru 96,4 cm 	47,5	3	2	116	25,-
	72,2	3	2	117	28,-
	80,1	3	2	118	28,-
	96,4	3	2	119	28,-
 <p>LED - vnitřní osvětlení skříně s čidlem pohybu včetně baterie (dobíjení přes USB)</p> <ul style="list-style-type: none"> 1 kus 2 kusy 3 kusy 4 kusy 	10	2	10	160	83,-
	10	2	10	161	160,-
	10	2	10	162	240,-
	10	2	10	163	318,-



Příslušenství skříně

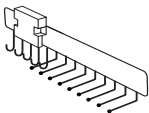
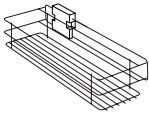
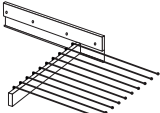
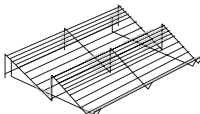





Vnitřní provedení: dekor olše

	Popis	Rozměry v cm			Č. výr.	EURO
		š.	v.	h.		
	zásuvkový set se 2 zásuvkami a skleněnými fronty pro skříně s posuvnými i křídlovými dveřmi - pro šířku vnitřního prostoru 72,2 cm - pro šířku vnitřního prostoru 80,1 cm - pro šířku vnitřního prostoru 96,4 cm	72,2	41	52	048	453,-
		80,1	41	52	054	475,-
		96,4	41	52	061	505,-
	zásuvkový set se 2 zásuvkami s tlumením dovírání a frontem ze dřeva pro skříně s posuv. a kříd. dveřmi, nas-tavitelný v libovol. výšce - pro šířku vnitřního prostoru 72,2 cm - pro šířku vnitřního prostoru 80,1 cm - pro šířku vnitřního prostoru 96,4 cm	72,2	41	44	890	430,-
		80,1	41	44	891	440,-
		96,4	41	44	892	463,-
 Č. výr. 111 Č. výr. 113 Č. výr. 064	zásuvkový set se 3 zásuvkami, s tlumením dovírání, fronty ze dřeva - pro šířku vnitřního prostoru 72,2 cm - pro šířku vnitřního prostoru 80,1 cm - pro šířku vnitřního prostoru 96,4 cm	72,2	89	51,5	111	528,-
		80,1	89	51,5	113	538,-
		96,4	89	51,5	064	580,-
	Šatní set s policemi na prádlo, skládá se z: 3 police, 1 šatní tyč, 1 mezistěna - pro šířku vnitřního prostoru 72,2 cm - pro šířku vnitřního prostoru 80,1 cm - pro šířku vnitřního prostoru 96,4 cm  Lze použít oboustranně (pro levou i pravou stranu)! Nastavitelné pouze na korpusu soklu!	72,2	137	51,5	152	208,-
		80,1	137	51,5	254	208,-
		96,4	137	51,5	250	208,-



Příslušenství skříně

Vnitřní provedení: dekor olše



Popis	Rozměry v cm			Č. výr.	EURO
	š.	v.	h.		
 <p>vnitřní výsuv na kravaty a opasky</p>	7	19	45	059	130,-
 <p>Výsuv pro uložení drobných doplňků</p>	16	9	45	476	158,-
 <p>Vysuvný věšák na kalhoty</p>	45	10	50	056	328,-
 <p>Rošt na obuv pro vnitř. prostor skříně š. 96,4 cm - pro šířku vnitřního prostoru 96,4 cm</p>	96	15	50	055	183,-
 <p>šatní výtah pro vnitřní prostor 72,2 - 96,4 cm</p>	100	85	14	057	233,-
 <p>Vnitřní zrcadlo</p> <p> pouze ve spojení se skříněmi s křídlovými dveřmi!</p> <p>Č. výr. 046 Č. výr. 079</p>	36 36	80 173	1 1	046 079	93,- 168,-
 <p>vnitřní zrcadlo, vyklápěcí</p> <p> pouze ve spojení se skříněmi s posuvnými nelze použít ve spojení s LED světelným panelem!</p>	36	173	2	080	315,-





Postele

Bočnice lůžka - výška 48 cm

Variabilní nastavení výšky lůžka, 4 polohy

Popis	Plocha k ležení	Zastavěná plocha	Č. výr.	EURO	
 <p>dřevěné čelo s výplní v masivní hrubé struktuře, volná část u nohou s příčným soklem</p> <p>výška čela lůžka: 97 cm výška čela u nohou: 48 cm výška horní hrany bočnice lůžka: 48 cm</p>	160 x 190	160 x 200	266	1188,-	
	160 x 200	169 x 210	267	1188,-	
	160 x 210	169 x 220	268	1258,-	
	160 x 220	169 x 230	269	1258,-	
	180 x 190	189 x 200	270	1188,-	
	180 x 200	189 x 210	271	1188,-	
	180 x 210	189 x 220	272	1258,-	
	180 x 220	189 x 230	273	1258,-	
	200 x 190	209 x 200	274	1258,-	
	200 x 200	209 x 210	275	1258,-	
	200 x 210	209 x 220	276	1323,-	
	200 x 220	209 x 230	277	1323,-	
	 <p>dřevěné čelo s výplní v masivní hrubé struktuře, „plovoucí“ čelo u nohou se vsazením v tmavé břidlici, s příčným soklem</p> <p>výška čela lůžka: 97 cm výška čela u nohou: 48 cm výška horní hrany bočnice lůžka: 48 cm</p>	160 x 190	169 x 200	278	1188,-
		160 x 200	169 x 210	279	1188,-
160 x 210		169 x 220	280	1258,-	
160 x 220		169 x 230	281	1258,-	
180 x 190		189 x 200	282	1188,-	
180 x 200		189 x 210	283	1188,-	
180 x 210		189 x 220	284	1258,-	
180 x 220		189 x 230	285	1258,-	
200 x 190		209 x 200	286	1258,-	
200 x 200		209 x 210	287	1258,-	
200 x 210		209 x 220	288	1323,-	
200 x 220		209 x 230	289	1323,-	

Doplňkový nábytek
pro lůžka









Beschreibung	Maße in cm			Art.-Nr.	EURO
	B	H	T		
 <p>LED-osvětlení pro čelo postele</p> <p>- pro šířku postele 160 cm - pro šířku postele 180 cm - pro šířku postele 200 cm</p> <p>Tento výrobek obsahuje světelný zdroj třídy energetické náročnosti C</p> <p> Pouze pro postele s dřevěným nelze dodatečně dovybavit!</p>	167	1	1,5	108	245,-
	187	1	1,5	109	245,-
	207	1	1,5	110	245,-



Postele




Bočnice lůžka - výška 48 cm

Variabilní nastavení výšky lůžka, 4 polohy


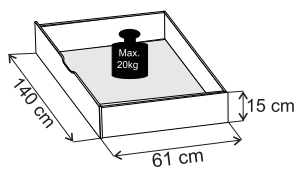
Popis	Plocha k ležení	Zastavěná plocha	Č. výr.	EURO	
 <p>čalouněné čelo postele v tex. kůži havanna, volná část u nohou s příčným soklem</p> <p>výška čela lůžka: 98 cm výška čela u nohou: 48 cm výška horní hrany bočnice lůžka: 48 cm</p> 	180 x 190	189 x 208	290	1093,-	
	180 x 200	189 x 218	291	1093,-	
	180 x 210	189 x 228	292	1143,-	
	180 x 220	189 x 238	293	1143,-	
	200 x 190	209 x 208	294	1158,-	
	200 x 200	209 x 218	295	1158,-	
	200 x 210	209 x 228	296	1223,-	
	200 x 220	209 x 238	297	1223,-	
	 <p>čelo lůžka v textilní kůži champagner volná část u nohou s příčným soklem</p> <p>výška čela lůžka: 98 cm výška čela u nohou: 48 cm výška horní hrany bočnice lůžka: 48 cm</p> 	180 x 190	189 x 208	298	1093,-
		180 x 200	189 x 218	299	1093,-
180 x 210		189 x 228	300	1143,-	
180 x 220		189 x 238	301	1143,-	
200 x 190		209 x 208	302	1158,-	
200 x 200		209 x 218	303	1158,-	
200 x 210		209 x 228	304	1223,-	
200 x 220		209 x 238	305	1223,-	
 <p>čalouněné čelo postele v tex. kůži havanna, volné čelo u nohou se vsazením v tmavé břidlici, s příčným soklem</p> <p>výška čela lůžka: 98 cm výška čela u nohou: 48 cm výška horní hrany bočnice lůžka: 48 cm</p> 		180 x 190	189 x 208	306	1093,-
		180 x 200	189 x 218	307	1093,-
	180 x 210	189 x 228	308	1143,-	
	180 x 220	189 x 238	309	1143,-	
	200 x 190	209 x 208	310	1158,-	
	200 x 200	209 x 218	311	1158,-	
	200 x 210	209 x 228	312	1223,-	
	200 x 220	209 x 238	313	1223,-	
	 <p>čelo lůžka v textilní kůži champagner volné čelo u nohou se vsazením v tmavé břidlici, s příčným soklem</p> <p>výška čela lůžka: 98 cm výška čela u nohou: 48 cm výška horní hrany bočnice lůžka: 48 cm</p> 	180 x 190	189 x 208	314	1093,-
		180 x 200	189 x 218	315	1093,-
180 x 210		189 x 228	316	1143,-	
180 x 220		189 x 238	317	1143,-	
200 x 190		209 x 208	318	1158,-	
200 x 200		209 x 218	319	1158,-	
200 x 210		209 x 228	322	1223,-	
200 x 220		209 x 238	323	1223,-	



Příslušenství pro lůžka

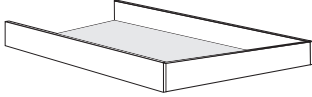






Popis	Rozměry v cm			Č. výr.	EURO
	š.	v.	h.		
 <p>LED osvětlení s upevněním za čalouněné čelo lůžka</p> <p>- pro šířku postele 160 cm - pro šířku postele 180 cm - pro šířku postele 200 cm</p> <p>Tento výrobek obsahuje světelný zdroj třídy energetické náročnosti F</p>	167 187 207	1 1 1	1 1 1	140 141 142	178,- 198,- 198,-
 <p>Osvětlovací souprava pro čelo u nohou</p> <p>Tento výrobek obsahuje světelný zdroj třídy energetické náročnosti E</p>	2 x 60	9	9	105	175,-
 <p>LED-Flex osvětlení, tm. břídlíce</p> <p>Pár</p> <p>Tento výrobek obsahuje světelný zdroj třídy energetické náročnosti G</p>	50	2	4	102	250,-

Velký úložný prostor pod lůžkem včetně doplnění soklu, pár

Popis	Rozměry v cm			Č. výr.	EURO
	š.	v.	h.		
 <p>- pro plochu lůžka 160 x 200 cm - pro plochu lůžka 160 x 210 cm - pro plochu lůžka 160 x 220 cm</p> <p>- pro plochu lůžka 180 x 200 cm - pro plochu lůžka 180 x 210 cm - pro plochu lůžka 180 x 220 cm</p> <p>- pro plochu lůžka 200 x 200 cm - pro plochu lůžka 200 x 210 cm - pro plochu lůžka 200 x 220 cm</p> 	140 140 140 140 140 140 140 140 140	15 15 15 15 15 15 15 15 15	61 61 61 61 61 61 61 61 61	401 402 403 405 406 407 409 410 411	570,- 570,- 570,- 570,- 570,- 570,- 570,- 570,- 570,-




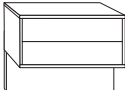
Příslušenství pro lůžka

Popis	Rozměry v cm			Č. výr.	EURO
	š.	v.	h.		
 <p>úř. prostor pod postel pro lamelový rošt pro délku postele 200 cm</p> <ul style="list-style-type: none"> - pro plochu lůžka 160 x 200 cm - pro plochu lůžka 180 x 200 cm - pro plochu lůžka 200 x 200 cm 					
 <p>Lamelové rošty s funkcí polohování - pro délku postele 200 cm, pár</p> <ul style="list-style-type: none"> - pro plochu lůžka 160 x 200 cm - pro plochu lůžka 180 x 200 cm - pro plochu lůžka 200 x 200 cm 					
  					
  <p>zde najdete další informace</p>					



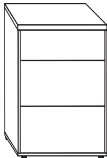
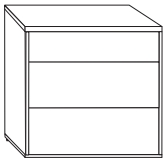
Noční stolky

kluzáky v černé barvě

Popis	Rozměry v cm			Č. výr.	EURO			
	š.	v.	h.					
 Noční stůl, 1 zásuvka, závěsný	- Front in massiv schlicht	1 kus	60	48	43	182	375,-	
		Pár	60	48	43	183	678,-	
	- Front in Riffholz massiv	1 kus	60	48	43	184	388,-	
		Pár	60	48	43	185	700,-	
	- čelo havanna sklo	1 kus	60	48	43	186	343,-	
		Pár	60	48	43	187	613,-	
	- čelo champagner sklo	1 kus	60	48	43	188	343,-	
		Pár	60	48	43	189	613,-	
	 Noční stůl, 2 zásuvky	- Front in massiv schlicht	1 kus	60	48	43	060	475,-
			Pár	60	48	43	062	895,-
- Front in Riffholz massiv		1 kus	60	48	43	063	483,-	
		Pár	60	48	43	065	915,-	
- čelo havanna sklo		1 kus	60	48	43	066	418,-	
		Pár	60	48	43	067	795,-	
- čelo champagner sklo		1 kus	60	48	43	068	418,-	
		Pár	60	48	43	069	795,-	

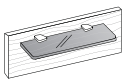
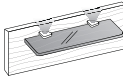
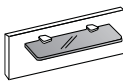
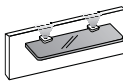


Noční stolky kluzáky v černé barvě

Popis		Rozměry v cm			Č. výr.	EURO	
		š.	v.	h.			
	Nocní stolek, 2,5 zásuvek						
	- Front in massiv schlicht	1 kus	40	48	43	070	475,-
		Pár	40	48	43	071	905,-
	- čelo havanna sklo	1 kus	40	48	43	324	398,-
		Pár	40	48	43	325	753,-
	- Front sklo havanna, vrchní zásuvka v provedení hladký masiv	1 kus	40	48	43	326	418,-
		Pár	40	48	43	327	808,-
	- čelo champagner sklo	1 kus	40	48	43	328	398,-
		Pár	40	48	43	329	753,-
	- Front sklo champagner, vrchní zásuvka v provedení hladký masiv	1 kus	40	48	43	330	418,-
		Pár	40	48	43	331	808,-
		- Front in massiv schlicht	1 kus	60	48	43	332
		Pár	60	48	43	333	1033,-
- čelo havanna sklo		1 kus	60	48	43	334	463,-
		Pár	60	48	43	335	873,-
- Front sklo havanna, vrchní zásuvka v provedení hladký masiv		1 kus	60	48	43	336	495,-
		Pár	60	48	43	337	925,-
- Front sklo havanna, vrchní zásuvka v masivní hrubé struktuře		1 kus	60	48	43	338	505,-
		Pár	60	48	43	339	958,-
- čelo champagner sklo		1 kus	60	48	43	340	463,-
		Pár	60	48	43	341	873,-
- Front sklo champagner, vrchní zásuvka v provedení hladký masiv		1 kus	60	48	43	342	495,-
		Pár	60	48	43	343	925,-
- Front sklo champagner, vrchní zásuvka v masivní hrubé struktuře	1 kus	60	48	43	344	505,-	
	Pár	60	48	43	345	958,-	



panely pro noční stolky

Popis	Rozměry v cm			Č. výr.	EURO	
	š.	v.	h.			
 <p>panel k noč. stolku - hrubý masiv s poličkou z kouřového skla</p>	1 kus	40	27	12	120	178,-
	Pár	40	27	12	121	328,-
	1 kus	60	27	12	122	198,-
	Pár	60	27	12	123	360,-
 <p>panel k noč. stolku - hrubý masiv s policí z kouř. skla a LED osvětlení</p> <p>Tento výrobek obsahuje světelné zdroje energetické třídy G</p>	1 kus	40	27	12	124	250,-
	Pár	40	27	12	125	423,-
	1 kus	60	27	12	126	273,-
	Pár	60	27	12	127	475,-
 <p>noční stůl-panel hladký s poličkou z kouřového skla</p>	1 kus	40	20	12	128	163,-
	Pár	40	20	12	129	295,-
	1 kus	60	20	12	130	183,-
	Pár	60	20	12	131	328,-
 <p>noční stůl-panel hladký s policí z kouř. skla a LED osvětlení</p> <p>Tento výrobek obsahuje světelné zdroje energetické třídy G</p>	1 kus	40	20	12	132	233,-
	Pár	40	20	12	133	393,-
	1 kus	60	20	12	134	258,-
	Pár	60	20	12	135	440,-



doplňkový nábytek, 4 zásuvky


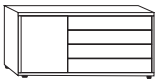
Všechny křídlové dveře s tlum. dovírání

	Popis	Rozměry v cm			Č. výr.	EURO
		š.	v.	h.		
	Komoda, 2 dveřová, s jednou policí					
	- Front in massiv schlicht	80	70	43	L01	1055,-
	- čelo havanna sklo	80	70	43	L02	808,-
	- čelo champagner sklo	80	70	43	L03	808,-
	Komody se zásuvkami, 4 zásuvky					
	- Front in massiv schlicht	60	70	43	L04	948,-
	- čelo havanna sklo	60	70	43	L05	808,-
	- Front sklo havanna, vrchní zásuvka v provedení hladký masiv	60	70	43	L06	838,-
	- Front sklo havanna, vrchní zásuvka v masivní hrubé struktuře	60	70	43	L07	860,-
	- čelo champagner sklo	60	70	43	L08	808,-
	- Front sklo champagner, vrchní zásuvka v provedení hladký masiv	60	70	43	L09	838,-
	- Front sklo champagner, vrchní zásuvka v masivní hrubé struktuře	60	70	43	L10	860,-
	- Front in massiv schlicht	80	70	43	L11	1110,-
	- čelo havanna sklo	80	70	43	L12	873,-
- Front sklo havanna, vrchní zásuvka v provedení hladký masiv	80	70	43	L13	925,-	
- Front sklo havanna, vrchní zásuvka v masivní hrubé struktuře	80	70	43	L14	948,-	
- čelo champagner sklo	80	70	43	L15	873,-	
- Front sklo champagner, vrchní zásuvka v provedení hladký masiv	80	70	43	L16	925,-	
- Front sklo champagner, vrchní zásuvka v masivní hrubé struktuře	80	70	43	L17	948,-	



doplňkový nábytek, 4 zásuvky

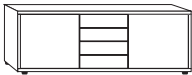
Všechny křídlové dveře s tlum. dovírání

Popis	Rozměry v cm			Č. výr.	EURO	
	š.	v.	h.			
 <p>Komody se zásuvkami, 4 zásuvky</p> <p>- Front in massiv schlicht</p>	141	70	43	L18	1498,-	
	- čelo havanna sklo	141	70	43	L19	1258,-
	- Front sklo havanna, vrchní zásuvka v provedení hladký masiv	141	70	43	L20	1323,-
- Front sklo havanna, vrchní zásuvka v masivní hrubé struktuře	141	70	43	L21	1353,-	
<p>- čelo champagner sklo</p> <p>- Front sklo champagner, vrchní zásuvka v provedení hladký masiv</p> <p>- Front sklo champagner, vrchní zásuvka v masivní hrubé struktuře</p>	141	70	43	L22	1258,-	
	141	70	43	L23	1323,-	
	141	70	43	L24	1353,-	
 <p>Kombikomoda, 4 zásuvky vpravo, 1 dveře vlevo, vč. 1 police</p> <p>- Front in massiv schlicht</p>	120	70	43	L25	1723,-	
	- čelo havanna sklo	120	70	43	L26	1240,-
	- Front sklo havanna, vrchní zásuvka v provedení hladký masiv	120	70	43	L75	1303,-
- Front sklo havanna, vrchní zásuvka v masivní hrubé struktuře	120	70	43	L27	1323,-	
<p>- čelo champagner sklo</p> <p>- Front sklo champagner, vrchní zásuvka v provedení hladký masiv</p> <p>- Front sklo champagner, vrchní zásuvka v masivní hrubé struktuře</p>	120	70	43	L28	1240,-	
	120	70	43	L76	1303,-	
	120	70	43	L29	1323,-	


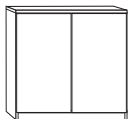

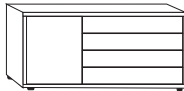



doplňkový nábytek, 4 zásuvky

Všechny křídlové dveře s tlum. dovírání

	Popis	Rozměry v cm			Č. výr.	EURO
		š.	v.	h.		
	Kombikomoda, 4 zásuvky uprostřed, 2 dveře vnější, 2 police - Front in massiv schlicht	141	70	43	L30	1758,-
	- čelo havanna sklo	141	70	43	L31	1433,-
	- Front sklo havanna, vrchní zásuvka v provedení hladký masiv	141	70	43	L77	1483,-
	- dveře se sklem havanna, zásuvky masivní hladké dřevo	141	70	43	L78	1578,-
	- Front sklo havanna, vrchní zásuvka v masivní hrubé struktuře	141	70	43	L32	1498,-
	- dveře se sklem havanna, výsuvy v hrubé struktuře masivu	141	70	43	L33	1660,-
	- čelo champagner sklo	141	70	43	L34	1433,-
	- Front sklo champagner, vrchní zásuvka v provedení hladký masiv	141	70	43	L79	1483,-
	- dveře ve skle champagner, zásuvky masivní hladké dřevo	141	70	43	L80	1578,-
	- Front sklo champagner, vrchní zásuvka v masivní hrubé struktuře	141	70	43	L35	1498,-
	- dveře ve skle champagner, výsuvy v hrubé struktuře masivu	141	70	43	L36	1660,-

příslušenství pro doplň. nábytek,

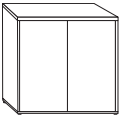
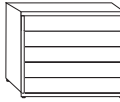
	Popis	Rozměry v cm			Č. výr.	EURO
		š.	v.	h.		
	1 police pro 2 dveř. komody					
		77	1,8	37,5	346	53,-
	1 police pro kombikomody					
	š.120 š.141  	37	1,8	37,5	347	35,-

Všechny rozměry jsou uváděny jako přibližné v cm. Chyby a technické změny jsou vyhrazeny!



doplňkový nábytek, 5 zásuvek


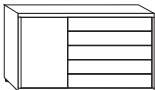
Všechny křídlové dveře s tlum. dovírání

	Popis	Rozměry v cm			Č. výr.	EURO
		š.	v.	h.		
	Komoda, 2 dveřová, s jednou policí					
	- Front in massiv schlicht	80	86	43	L37	1125,-
	- čelo havanna sklo	80	86	43	L38	895,-
	- čelo champagner sklo	80	86	43	L39	895,-
	komoda se zásuvkami, 5 zásuvek					
	- Front in massiv schlicht	60	86	43	L40	1065,-
	- čelo havanna sklo	60	86	43	L41	873,-
	- Front sklo havanna, vrchní zásuvka v provedení hladký masiv	60	86	43	L42	925,-
	- Front sklo havanna, vrchní zásuvka v masivní hrubé struktuře	60	86	43	L43	948,-
	- čelo champagner sklo	60	86	43	L44	873,-
	- Front sklo champagner, vrchní zásuvka v provedení hladký masiv	60	86	43	L45	925,-
	- Front sklo champagner, vrchní zásuvka v masivní hrubé struktuře	60	86	43	L46	948,-
	- Front in massiv schlicht	80	86	43	L47	1433,-
	- čelo havanna sklo	80	86	43	L48	1093,-
- Front sklo havanna, vrchní zásuvka v provedení hladký masiv	80	86	43	L49	1175,-	
- Front sklo havanna, vrchní zásuvka v masivní hrubé struktuře	80	86	43	L50	1205,-	
- čelo champagner sklo	80	86	43	L51	1093,-	
- Front sklo champagner, vrchní zásuvka v provedení hladký masiv	80	86	43	L52	1175,-	
- Front sklo champagner, vrchní zásuvka v masivní hrubé struktuře	80	86	43	L53	1205,-	



doplňkový nábytek, 5 zásuvek


Všechny křídlové dveře s tlum. dovírání

	Popis	Rozměry v cm			Č. výr.	EURO
		š.	v.	h.		
	komoda, s 5 zásuvkami					
	- Front in massiv schlicht	141	86	43	L54	1775,-
	- čelo havanna sklo	141	86	43	L55	1465,-
	- Front sklo havanna, vrchní zásuvka v provedení hladký masiv	141	86	43	L56	1548,-
	- Front sklo havanna, vrchní zásuvka v masivní hrubé struktuře	141	86	43	L57	1578,-
	- čelo champagner sklo	141	86	43	L58	1465,-
	- Front sklo champagner, vrchní zásuvka v provedení hladký masiv	141	86	43	L59	1548,-
	- Front sklo champagner, vrchní zásuvka v masivní hrubé struktuře	141	86	43	L60	1578,-
	Kombikomoda, 5 zásuvek vpravo, 1 dveře vlevo, vč. 1 police					
	- Front in massiv schlicht	120	86	43	L61	1933,-
	- čelo havanna sklo	120	86	43	L62	1433,-
	- Front sklo havanna, vrchní zásuvka v provedení hladký masiv	120	86	43	L73	1498,-
	- Front sklo havanna, vrchní zásuvka v masivní hrubé struktuře	120	86	43	L63	1513,-
	- čelo champagner sklo	120	86	43	L64	1433,-
- Front sklo champagner, vrchní zásuvka v provedení hladký masiv	120	86	43	L74	1498,-	
- Front sklo champagner, vrchní zásuvka v masivní hrubé struktuře	120	86	43	L65	1513,-	



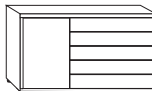



doplňkový nábytek, 5 zásuvek

Všechny křídlové dveře s tlum. dovírání


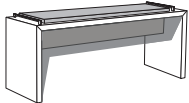


	Popis	Rozměry v cm			Č. výr.	EURO
		š.	v.	h.		
	Kombikomoda, 5 zásuvek uprostřed, 2 vnější dvířka, 2 police					
	- Front in massiv schlicht	141	86	43	L66	2130,-
	- čelo havanna sklo	141	86	43	L67	1708,-
	- Front sklo havanna, vrchní zásuvka v provedení hladký masiv	141	86	43	L81	1740,-
	- dveře se sklem havanna, zásuvky masivní hladké dřevo	141	86	43	L82	1853,-
	- Front sklo havanna, vrchní zásuvka v masivní hrubé struktuře	141	86	43	L68	1758,-
	- dveře se sklem havanna, výsuvy v hrubé struktuře masivu	141	86	43	L69	1933,-
	- čelo champagner sklo	141	86	43	L70	1708,-
	- Front sklo champagner, vrchní zásuvka v provedení hladký masiv	141	86	43	L83	1740,-
	- dveře ve skle champagner, zásuvky masivní hladké dřevo	141	86	43	L84	1853,-
	- Front sklo champagner, vrchní zásuvka v masivní hrubé struktuře	141	86	43	L71	1758,-
	- dveře ve skle champagner, výsuvy v hrubé struktuře masivu	141	86	43	L72	1933,-

příslušenství pro doplň. nábytek,

	Popis	Rozměry v cm			Č. výr.	EURO
		š.	v.	h.		
	1 police pro 2 dveř. komody					
		77	1,8	37,5	346	53,-
	1 police pro kombikomodu					
	 	37	1,8	37,5	347	35,-



Doplňkový nábytek

Popis	Rozměry v cm			Č. výr.	EURO	
	š.	v.	h.			
 <p>odkládací lavice, masiv, s čalouněním</p>						
	- v textilní kůži havana	120	46,3	40	610	1820,-
	- v textilní kůži barvy champagner	120	46,3	40	611	1820,-
 <p>Odkládací lavice s čalouněním v textilní kůži</p>						
	- v textilní kůži havana	120	53	40	612	430,-
	- v textilní kůži barvy champagner	120	53	40	613	430,-
 <p>Nástěnné zrcadlo</p>	60	80	3	086	175,-	
 <p>Nástěnné zrcadlo</p>	110	85	3	087	283,-	