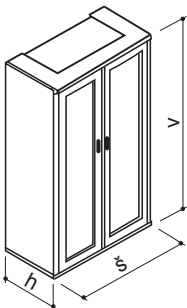


Skříně - pojmy




š. - šířka

h. - hloubka

v. - výška


Centrální



Levá



Pravá



- / C Korpus dna a půdy lícuje s boky a zajišťuje návaznosti dalších sousedních typů skříní. nábytku v sestavách
- / L Značí, že korpus skříně (skřínky) je o 4 cm širší a půda a dno jsou zakončeny bočními profilovanými lištami přečnickujícími doleva
- / P Značí, že korpus skříně (skřínky) je o 4 cm širší a půda a dno jsou zakončeny bočními profilovanými lištami přečnickujícími doprava

Levé a pravé skříně (skřínky) v sestavách buď zakončují sestavu nebo navazují na skřínky o menší hloubce.

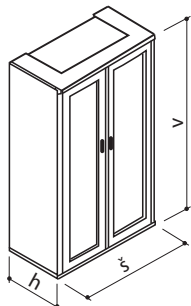
V případě návaznosti je nutné provést při montáži úpravy - napr. pokosy navazujících profilovaných lišt pod úhlem 45°.

CLASSIC - PRVKY DO SESTAV



Skříně	Poř. č.	VAR.	TYP	š.	h.	v.	Poznámka
--------	---------	------	-----	----	----	----	----------

Skříně široké
s rovnými dveřmi

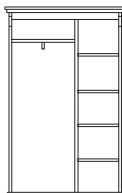


017	A	SV/C	103	54	176,2	
018	B	SV/C	103	54	176,2	
019	C	SV/C	103	54	176,2	var. A 4 ks polic
020	D	SV/C	103	54	176,2	var. B šatní a policová
021	A	SV/L	107	54	176,2	
022	B	SV/L	107	54	176,2	var. C šatní a zásuvková
023	C	SV/L	107	54	176,2	
024	D	SV/L	107	54	176,2	var. D šatní s policí
025	A	SV/P	107	54	176,2	
026	B	SV/P	107	54	176,2	
027	C	SV/P	107	54	176,2	
028	D	SV/P	107	54	176,2	

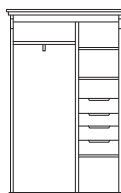
var. A



var. B



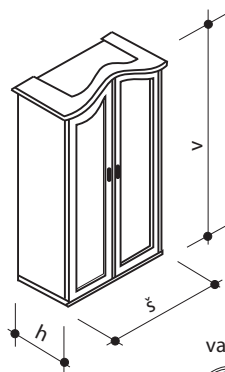
var. C



var. D




Skříně široké
s oblými dveřmi

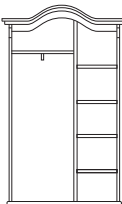


001	A	SV/C	103	54	185,2	
002	B	SV/C	103	54	185,2	var. A 4 ks polic
003	C	SV/C	103	54	185,2	var. B šatní a policová
004	D	SV/C	103	54	185,2	
005	A	SV/L	107	54	185,2	var. C šatní a zásuvková
006	B	SV/L	107	54	185,2	
007	C	SV/L	107	54	185,2	var. D šatní s policí
008	D	SV/L	107	54	185,2	
009	A	SV/P	107	54	185,2	
010	B	SV/P	107	54	185,2	
011	C	SV/P	107	54	185,2	
012	D	SV/P	107	54	185,2	

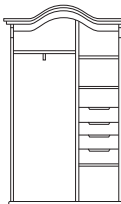
var. A




var. B



var. C



var. D

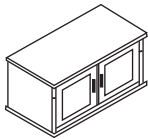


CLASSIC - PRVKY DO SESTAV



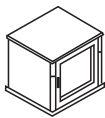
Poř. č.	TYP	š.	h.	v.	Poznámka
---------	-----	----	----	----	----------

Skříňky široké spodní s dveřmi



205	SSS/C	103	50	50,2	
206	SSS/L	107	50	50,2	
207	SSS/P	107	50	50,2	

Skřínky úzké spodní s dveřmi



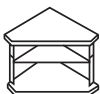
219	SSU/C	55,5	50	50,2	
220	SSU/L	59	50	50,2	p - dveře pravé
221	SSU/P	59	50	50,2	l - dveře levé

Skříňky úzké spodní - zásuvkové



224	SSZ/C	55,5	50	50,2	
225	SSZ/L	59	50	50,2	
226	SSZ/P	59	50	50,2	

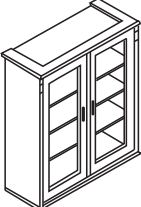
Skříňky koncová spodní

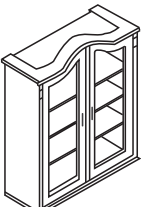


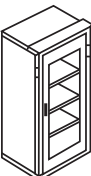
291	SSK	50	50	50,2	
-----	-----	----	----	------	--


CLASSIC - PRVKY DO SESTAV



	Poř. č.	TYP	š.	h.	v.	Poznámka
 <p>Skříňky široké horní s rovnou půdou</p>	262	SHS/C - D4	103	39	126	s dveřmi
	263	SHS/L - D4	107	39	126	s dveřmi
	264	SHS/P - D4	107	39	126	s dveřmi
	250	SHS/C	103	39	126	bez dveří
	251	SHS/L	107	39	126	bez dveří
	252	SHS/P	107	39	126	bez dveří

 <p>Skříňky široké horní s obloukovou půdou</p>	258	SHS/C - D5	103	39	135	s dveřmi
	259	SHS/L - D5	107	39	135	s dveřmi
	260	SHS/P - D5	107	39	135	s dveřmi
	254	SHS/C	103	39	135	bez dveří
	255	SHS/L	107	39	135	bez dveří
	256	SHS/P	107	39	135	bez dveří

 <p>Skříňky úzké horní s rovnou půdou</p>	242	SHU/C - D4	55,5	39	126	s dveřmi
	243	SHU/L - D4	59,5	39	126	s dveřmi
	244	SHU/P - D4	59,5	39	126	s dveřmi
	230	SHU/C	55,5	39	126	bez dveří
	231	SHU/L	59,5	39	126	bez dveří
	232	SHU/P	59,5	39	126	bez dveří

 <p>Skříňka koncová horní</p>	290	SHK	39	39	126	
---	-----	-----	----	----	-----	--

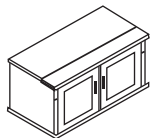
CLASSIC - PRVKY DO SESTAV



	Poř. č.	TYP	š.	h.	v.	Poznámka
--	---------	-----	----	----	----	----------

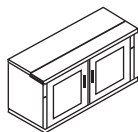
Nástavec široký skříňový

pouze na šat. skříňě



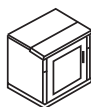
332	SNSH/C	103	54	51,7	
333	SNSH/L	107	54	51,7	s dveřmi
334	SNSH/P	107	54	51,7	bez dveří

Nástavec široký skříňkový



320	SNS/C	103	39	51,7	
321	SNS/L	107	39	51,7	s dveřmi
322	SNS/P	107	39	51,7	bez dveří

Nástavec úzký skříňkový



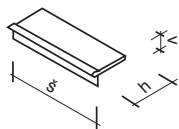
300	SNU/C	55,5	39	51,7	
301	SNU/L	59	39	51,7	s dveřmi
302	SNU/P	59	39	51,7	bez dveří

Nástavec koncový skříňkový



345	SNK	39	39	51,7	
-----	-----	----	----	------	--

Rampy



932	RPN 555	55,5	39	13,5	
930	RPN 1585	158,5	39	13,5	
933	RPN 1030	103	39	13,5	
931	RPN 2060	206	39	13,5	

CLASSIC - PRVKY DO SESTAV



	Poř. č.	TYP	š.	h.	v.	Poznámka
--	---------	-----	----	----	----	----------

Vložka spodní - rohová



957	VSR	1,8/19,7	22,5	50,2	
-----	-----	----------	------	------	--

Vložka horní - rohová



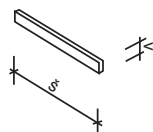
955	VHR	11,9/19,7	9	126	
-----	-----	-----------	---	-----	--

Vložka nástavců - rohová



956	VNR	10,2/19,7	9	51,7	
-----	-----	-----------	---	------	--

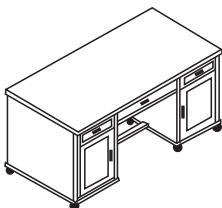
Sokl




999	S8	1m	1,9	8	
-----	----	----	-----	---	--

Poř. č.	TYP	š.	h.	v.	Poznámka
---------	-----	----	----	----	----------

Stoly pracovní dvouskříňkové



zadní pohled "A"



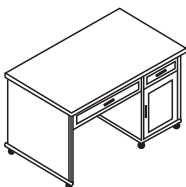
500	A	160	75	76,2	s otevřeným čelem
-----	---	-----	----	------	-------------------

zadní pohled "B"



501	B	160	75	76,2	s plným čelem
-----	---	-----	----	------	---------------

Stůl pracovní jednoskříňkový




502	A	120	75	76,2	Levý
503	B	120	75	76,2	Pravý

CLASSIC - PRVKY DO SESTAV



	Poř. č.	TYP	š.	h.	v.	Poznámka
Stůl pracovní jednoskříňkový levý "PC"						
	505		120	75	76,2	Levý
	504		120	75	76,2	Pravý

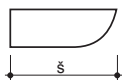
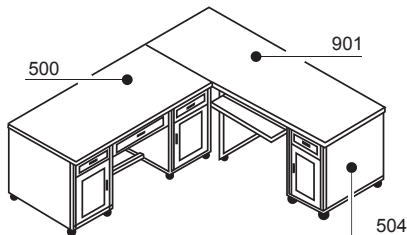
Varietní desky pro počítačové stoly :



901

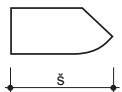
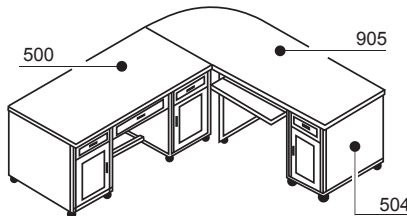
195 75 2,2

l - levý
p - pravý



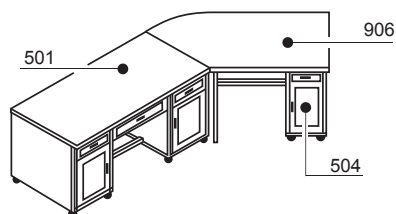
905

195 75 2,2



906

173 75 2,2

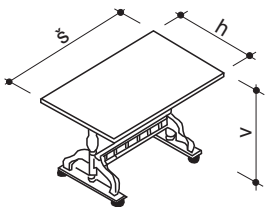


CLASSIC - PRVKY DO SESTAV



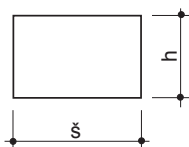
Poř. č.	TYP	š.	h.	v.	Poznámka
---------	-----	----	----	----	----------

Stůl jednací

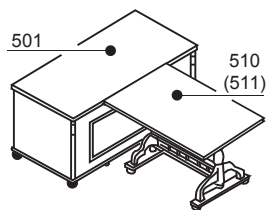


510		120	80	74	
-----	--	-----	----	----	--

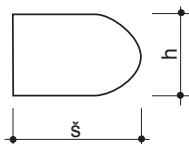
Stoly jednací - rovné



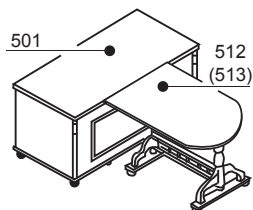
510	120	80	74	
511	205	80	74	



Stoly jednací - zaoblené



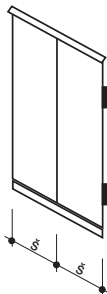
512	120	80	74	
513	205	80	74	



Obklady

TYP	š.	h.	v.	Poznámka
-----	----	----	----	----------

Obklad stěny



900	51,5	5,8	184,2	
-----	------	-----	-------	--

